



Direzione Generale Risorse Finanziarie e Patrimonio

Servizio Patrimonio

Logistica degli Uffici Regionali e Sicurezza dei luoghi di lavoro

Direzione Generale Agricoltura, , economia ittica, attività
faunistico-venatorie

Servizio Fitosanitario

Analisi Logistica funzionale alla sostituzione della sede del Servizio Fitosanitario a Bologna

3. Dimensionamento “ad personam” con tipologie di layout “ideali e minime” dei locali ad uso ufficio ed esemplificazioni tipologie di layout per i laboratori

Il Dirigente Responsabile
del Servizio

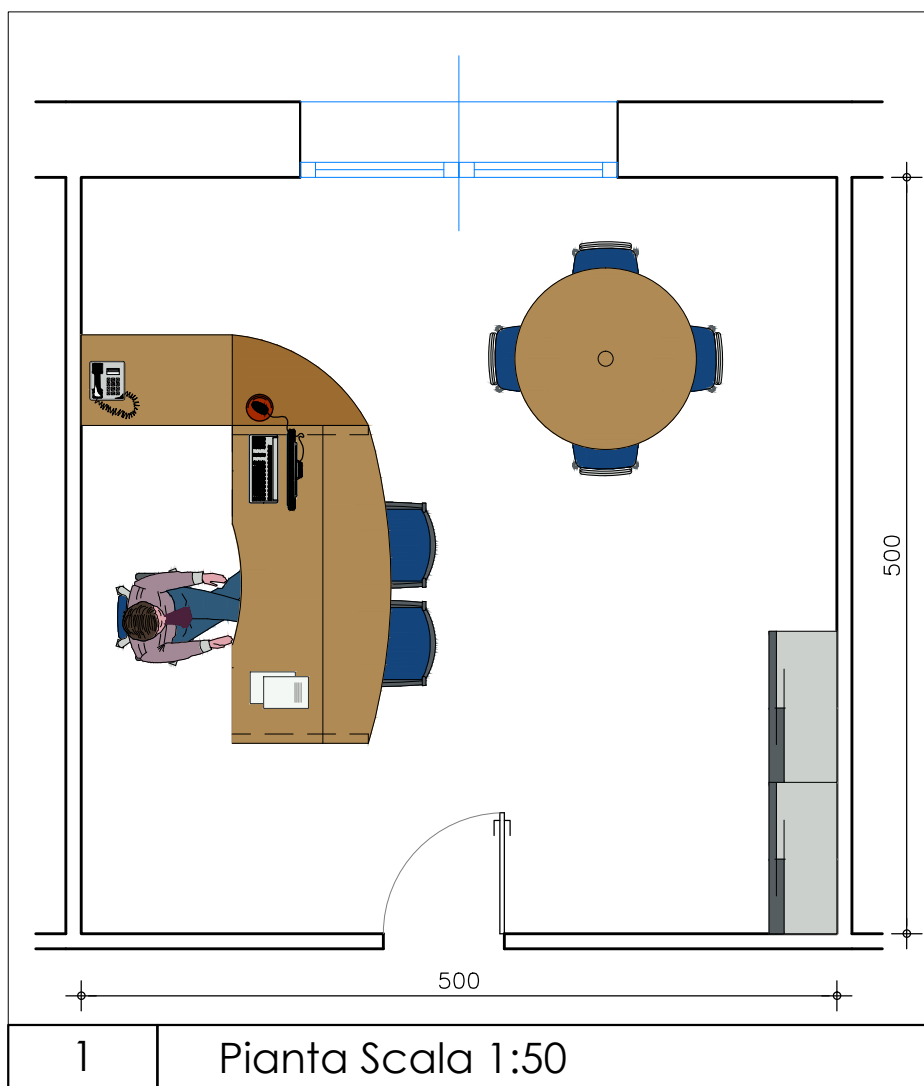
Ing. Giuseppe Simoni

Collaboratori

geom. Sandra Sangiorgi
geom. Michele Volta

Schema di Layout per il
"Dimensionamento ad Personam"

Tipologia 1 "ideale"
Ufficio per Dirigente Responsabile
di Servizio (~25Mq)



N.B.

L'arredamento in oggetto è puramente indicativo, basato su mobilio standard in dotazione all'organico regionale che potrebbe differire dal mobilio realmente utilizzato

Il Dirigente Responsabile
del Servizio

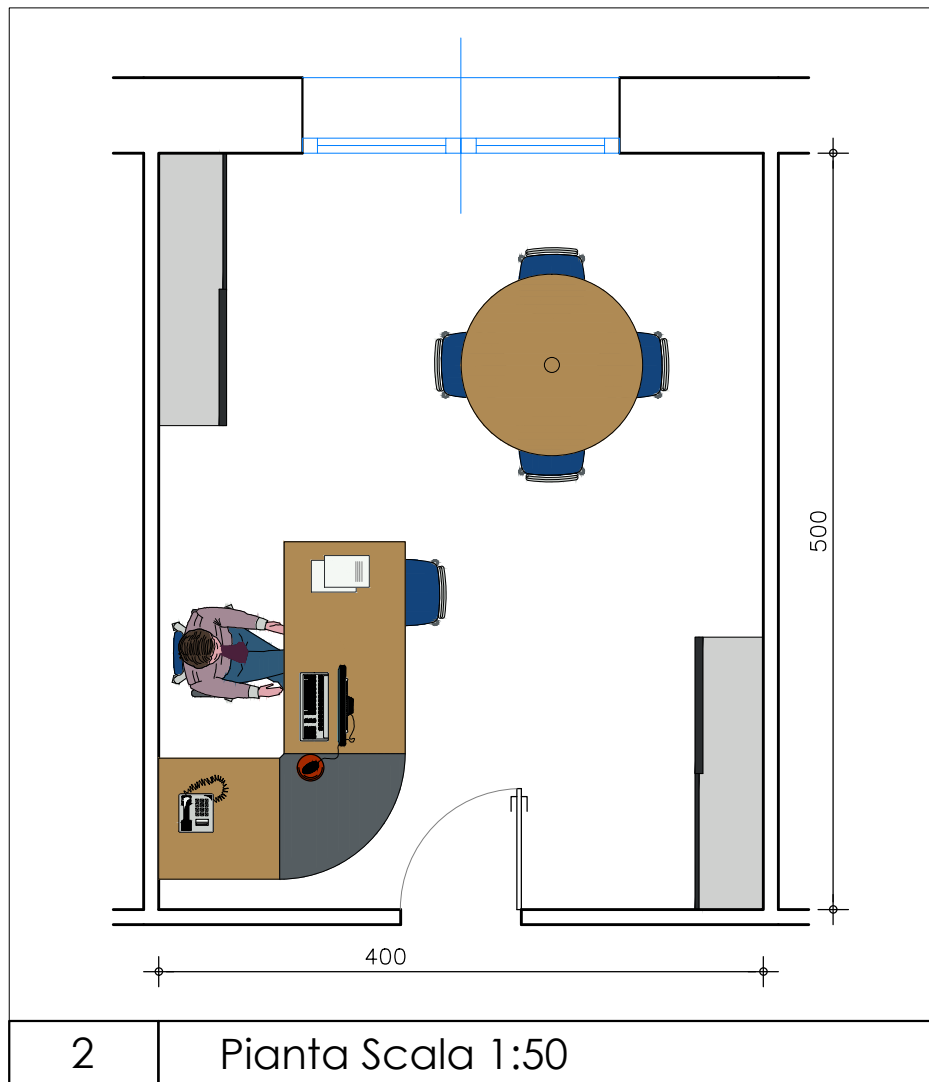
Ing. Giuseppe Simoni

Collaboratori

geom. Sandra Sangiorgi
geom. Michele Volta

Schema di Layout per il
"Dimensionamento ad Personam"

Tipologia 2 "ideale"
Ufficio per Dirigente Professional
(~20Mq)



N.B.

L'arredamento in oggetto è puramente indicativo, basato su mobilio standard in dotazione all'organico regionale che potrebbe differire dal mobilio realmente utilizzato

Il Dirigente Responsabile
del Servizio

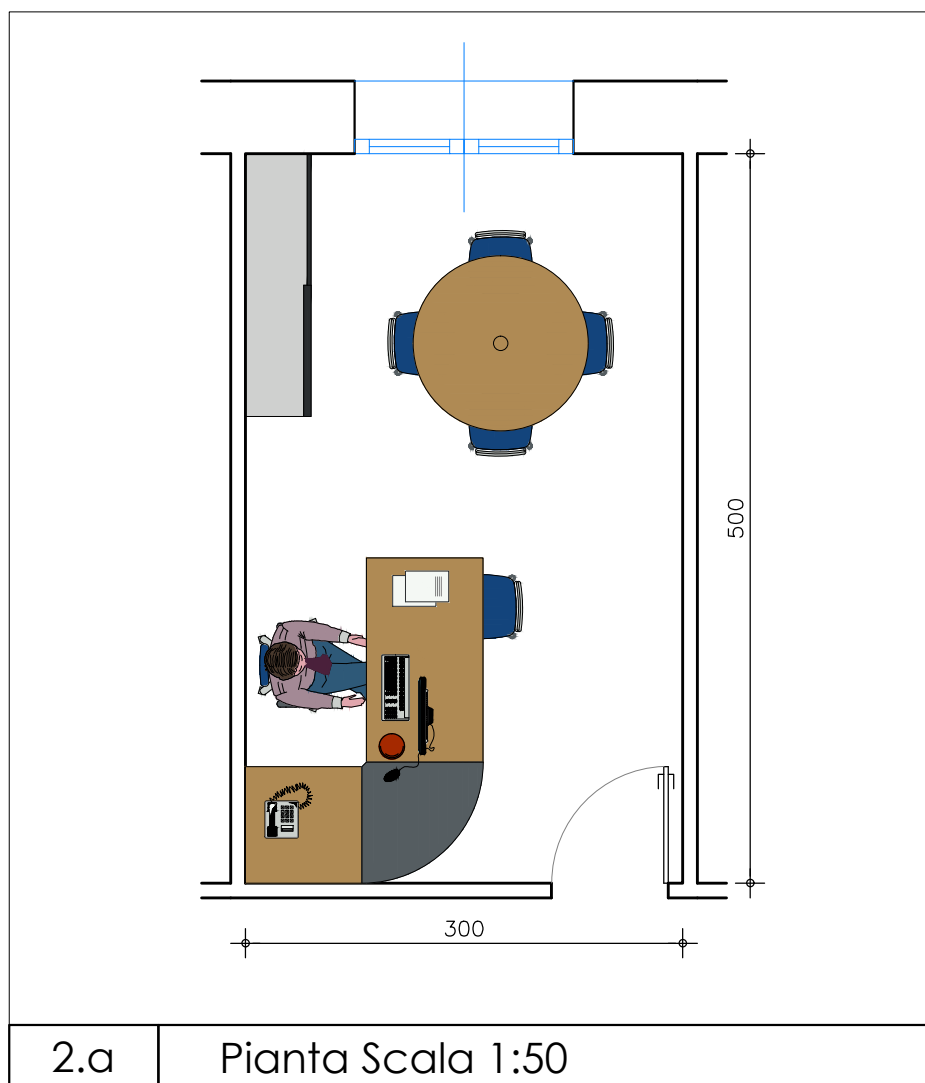
Ing. Giuseppe Simoni

Collaboratori

geom. Sandra Sangiorgi
geom. Michele Volta

Schema di Layout per il
"Dimensionamento ad Personam"

Tipologia 2 "minima"
Ufficio per Dirigente Professional
(~15Mq)



N.B.

L'arredamento in oggetto è puramente indicativo, basato su mobilio standard in dotazione all'organico regionale che potrebbe differire dal mobilio realmente utilizzato

Il Dirigente Responsabile
del Servizio

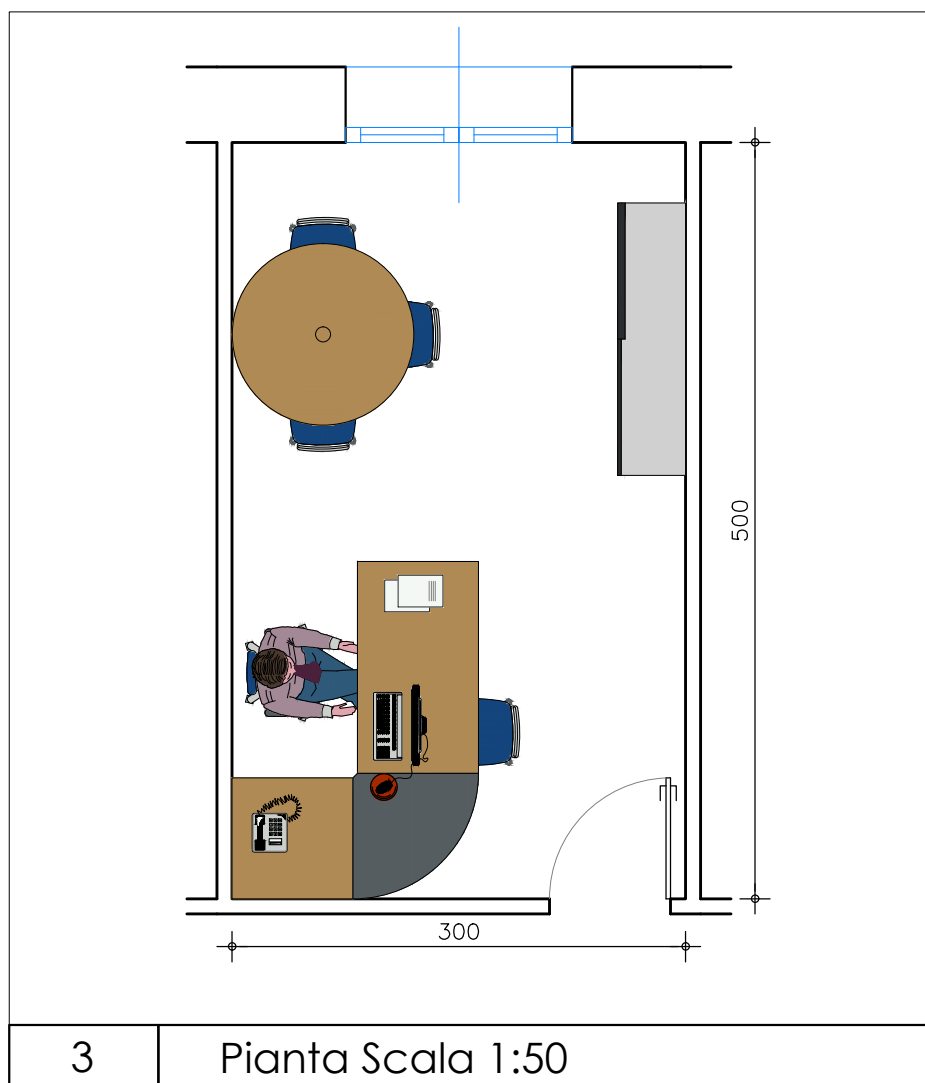
Ing. Giuseppe Simoni

Collaboratori

geom. Sandra Sangiorgi
geom. Michele Volta

Schema di Layout per il
"Dimensionamento ad Personam"

Tipologia 3 "ideale"
Ufficio per Posizione Organizzativa
(~15Mq)



N.B.

L'arredamento in oggetto è puramente indicativo, basato su mobilio standard in dotazione all'organico regionale che potrebbe differire dal mobilio realmente utilizzato

Il Dirigente Responsabile
del Servizio

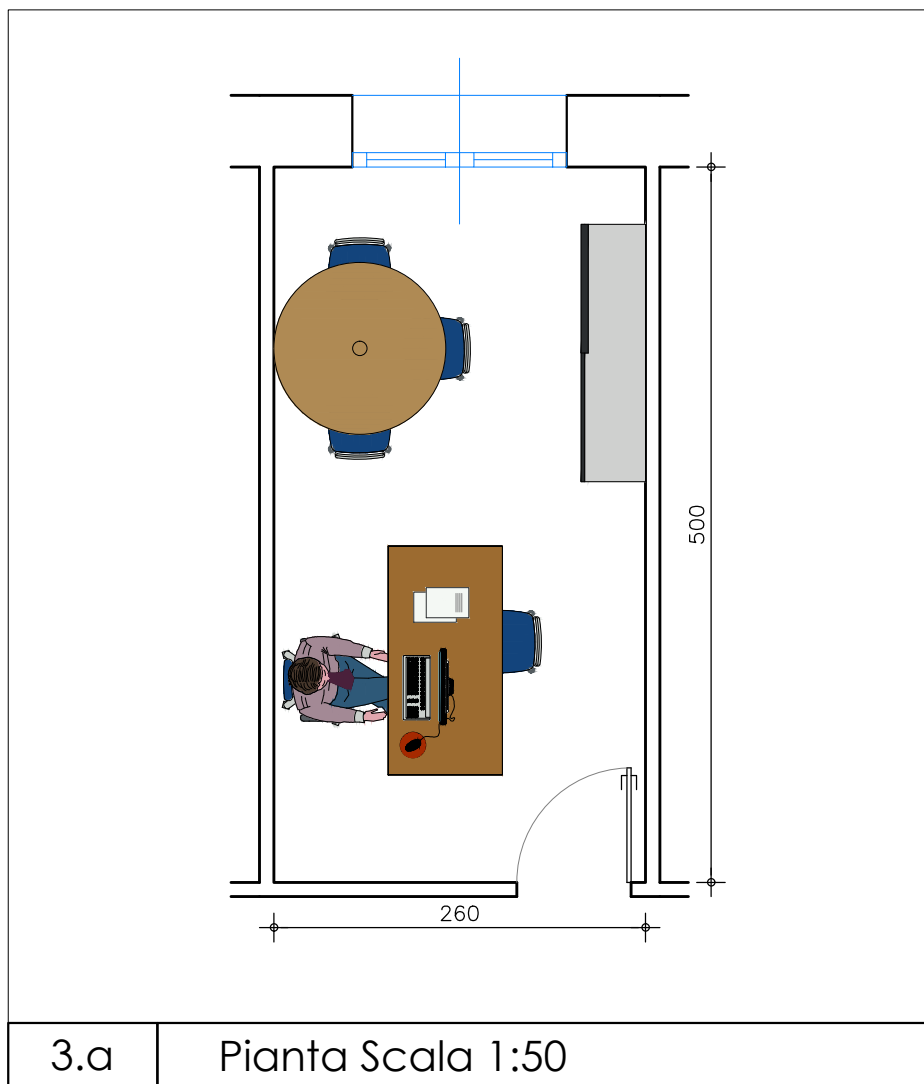
Ing. Giuseppe Simoni

Collaboratori

geom. Sandra Sangiorgi
geom. Michele Volta

Schema di Layout per il
"Dimensionamento ad Personam"

Tipologia 3 "minima"
Ufficio per Posizione Organizzativa
(~13Mq)



N.B.

L'arredamento in oggetto è puramente indicativo, basato su mobilio standard in dotazione all'organico regionale che potrebbe differire dal mobilio realmente utilizzato

Il Dirigente Responsabile
del Servizio

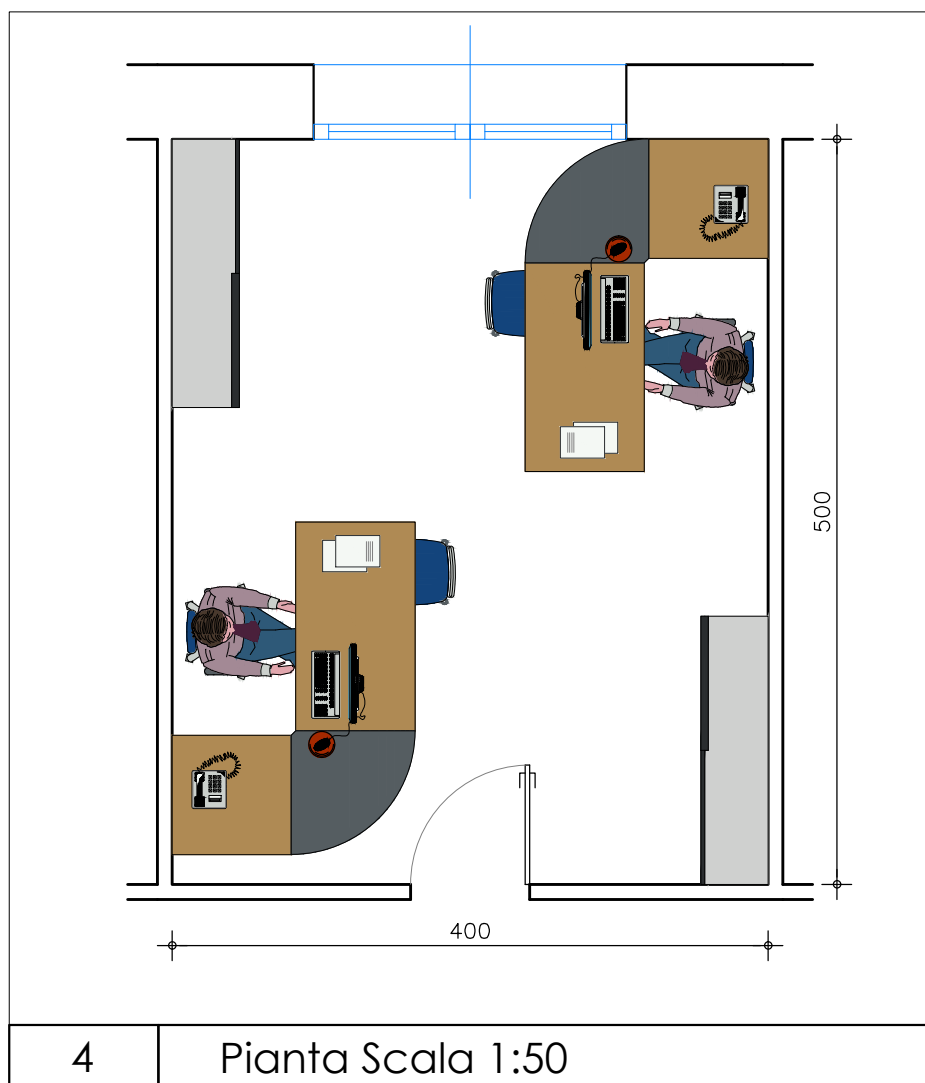
Ing. Giuseppe Simoni

Collaboratori

geom. Sandra Sangiorgi
geom. Michele Volta

Schema di Layout per il
"Dimensionamento ad Personam"

Tipologia 4 "ideale"
Ufficio per 2 Postazioni Operative
(~20Mq)



N.B.

L'arredamento in oggetto è puramente indicativo, basato su mobilio standard in dotazione all'organico regionale che potrebbe differire dal mobilio realmente utilizzato

Il Dirigente Responsabile
del Servizio

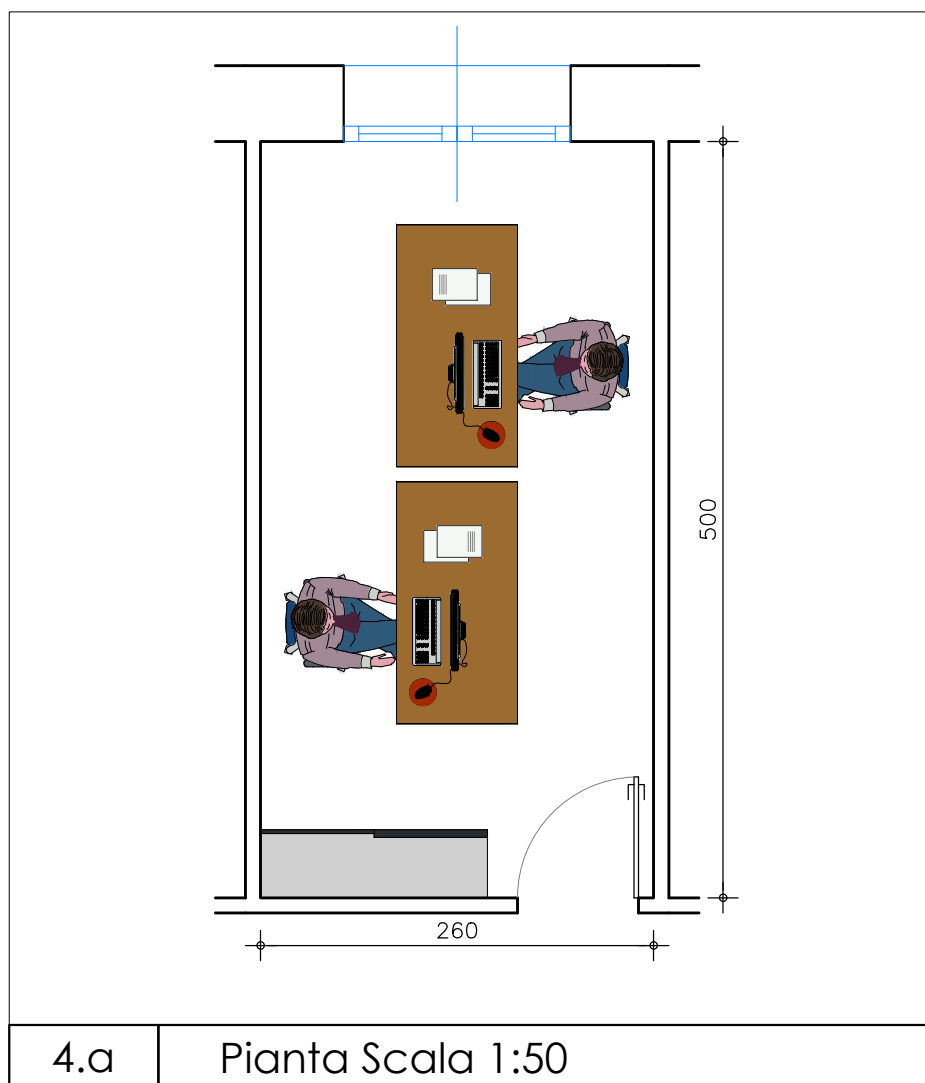
Ing. Giuseppe Simoni

Collaboratori

geom. Sandra Sangiorgi
geom. Michele Volta

Schema di Layout per il
"Dimensionamento ad Personam"

Tipologia 4 "minima"
Ufficio per 2 Postazioni Operative
(~13Mq)



N.B.

L'arredamento in oggetto è puramente indicativo, basato su mobilio standard in dotazione all'organico regionale che potrebbe differire dal mobilio realmente utilizzato

Il Dirigente Responsabile
del Servizio

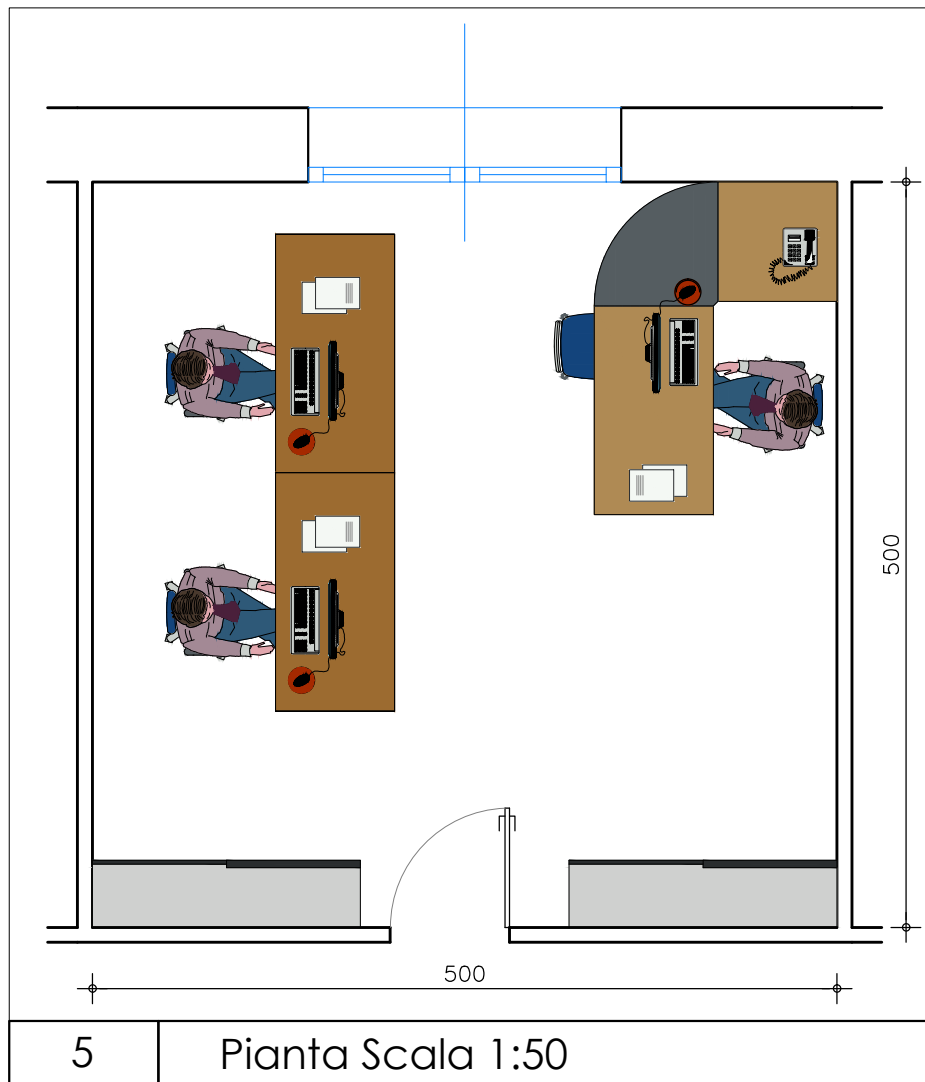
Ing. Giuseppe Simoni

Collaboratori

geom. Sandra Sangiorgi
geom. Michele Volta

Schema di Layout per il
"Dimensionamento ad Personam"

Tipologia 5 "ideale"
Ufficio per 3 Postazioni Operative
(~25Mq)



N.B.

L'arredamento in oggetto è puramente indicativo, basato su mobilio standard in dotazione all'organico regionale che potrebbe differire dal mobilio realmente utilizzato

Il Dirigente Responsabile
del Servizio

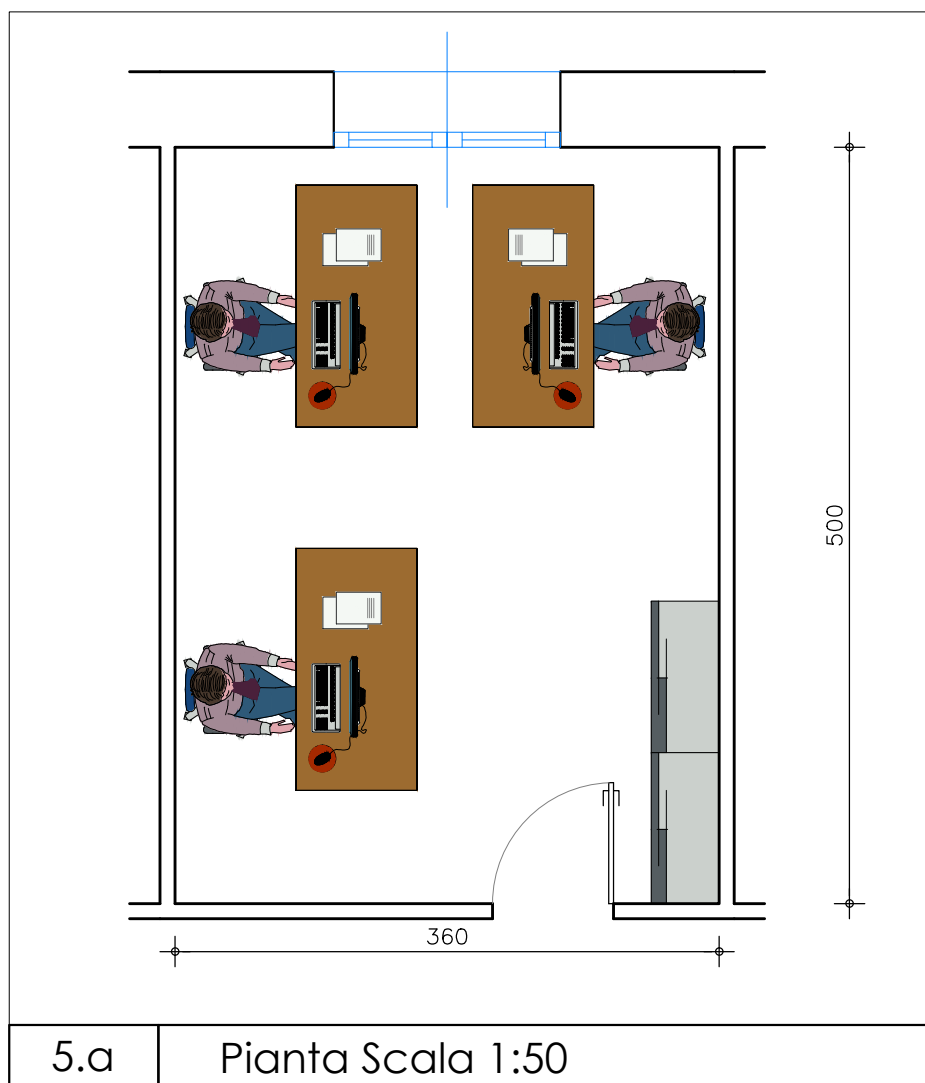
Ing. Giuseppe Simoni

Collaboratori

geom. Sandra Sangiorgi
geom. Michele Volta

Schema di Layout per il
"Dimensionamento ad Personam"

Tipologia 5 "minima"
Ufficio per 3 Postazioni Operative
(~18Mq)



N.B.

L'arredamento in oggetto è puramente indicativo, basato su mobilio standard in dotazione all'organico regionale che potrebbe differire dal mobilio realmente utilizzato

Il Dirigente Responsabile
del Servizio

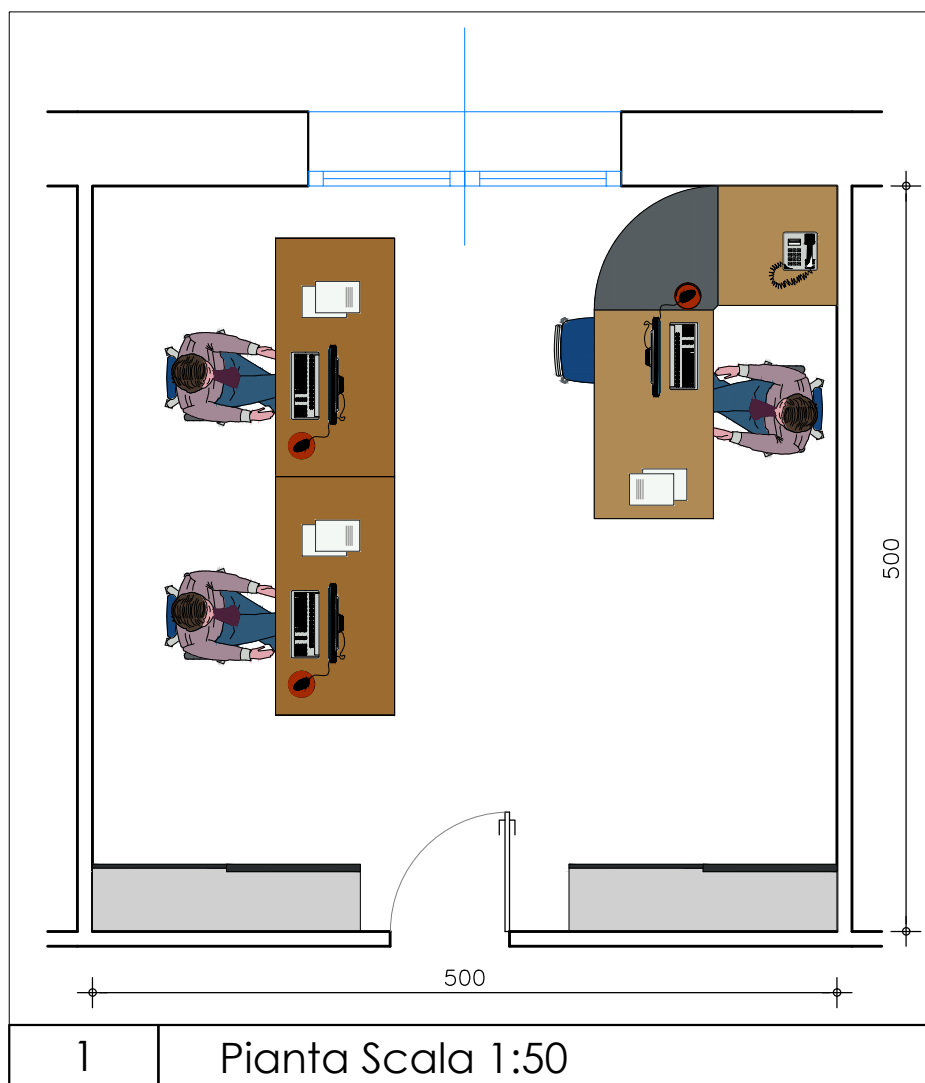
Ing. Giuseppe Simoni

Collaboratori

geom. Sandra Sangiorgi
geom. Michele Volta

Schema di Layout per il
"Dimensionamento ad Personam"

Tipologia 6 "ideale"
Ufficio per 3 Postazioni Operative
(~25Mq)



N.B.

L'arredamento in oggetto è puramente indicativo, basato su mobilio standard in dotazione all'organico regionale che potrebbe differire dal mobilio realmente utilizzato

Il Dirigente Responsabile
del Servizio

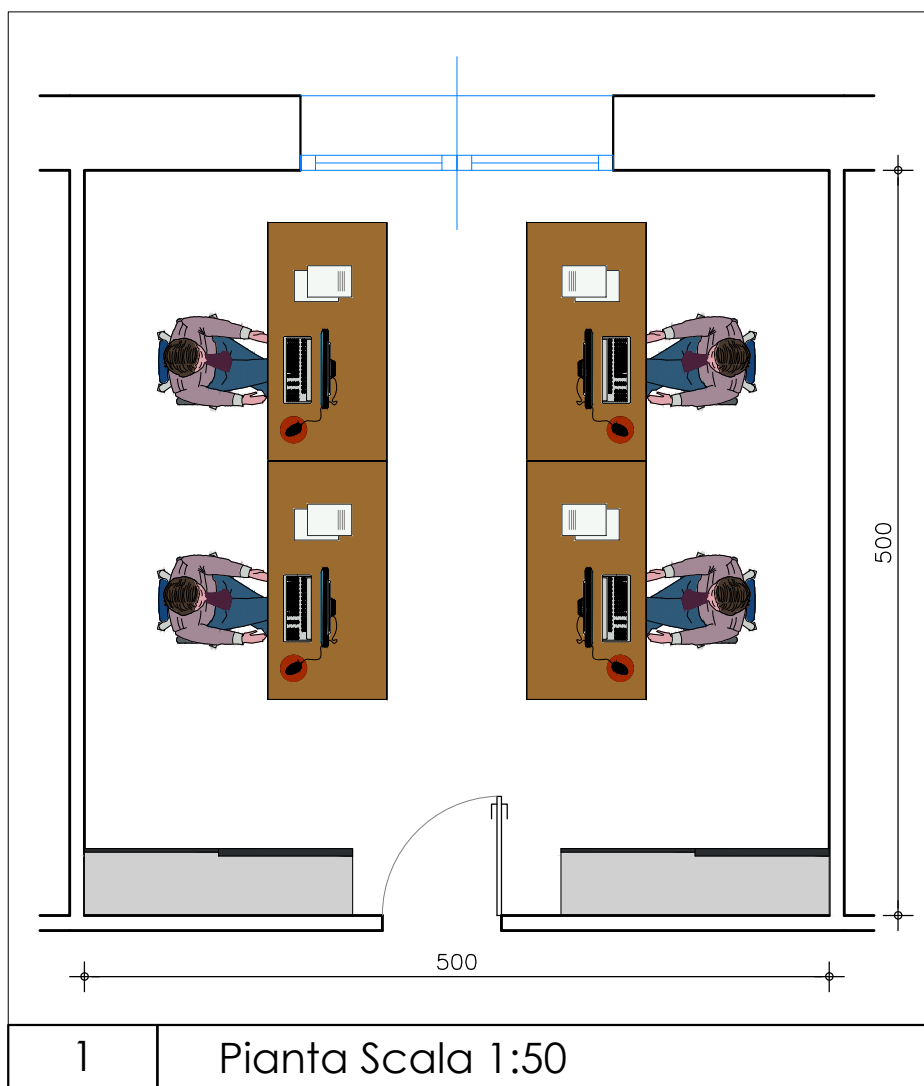
Ing. Giuseppe Simoni

Collaboratori

geom. Sandra Sangiorgi
geom. Michele Volta

Schema di Layout per il
"Dimensionamento ad Personam"

Tipologia 7 "minima"
Ufficio per 4 Postazioni Operative
(~25Mq)



N.B.

L'arredamento in oggetto è puramente indicativo, basato su mobilio standard in dotazione all'organico regionale che potrebbe differire dal mobilio realmente utilizzato

Il Dirigente Responsabile
del Servizio


Ing. Giuseppe Simoni

Collaboratori

geom. Sandra Sangiorgi
geom. Michele Volta

Schema di Layout per il
"Dimensionamento ad Personam"

Tipologia laboratorio
per 3 collaboratori
(~30Mq)



Il Dirigente Responsabile
del Servizio

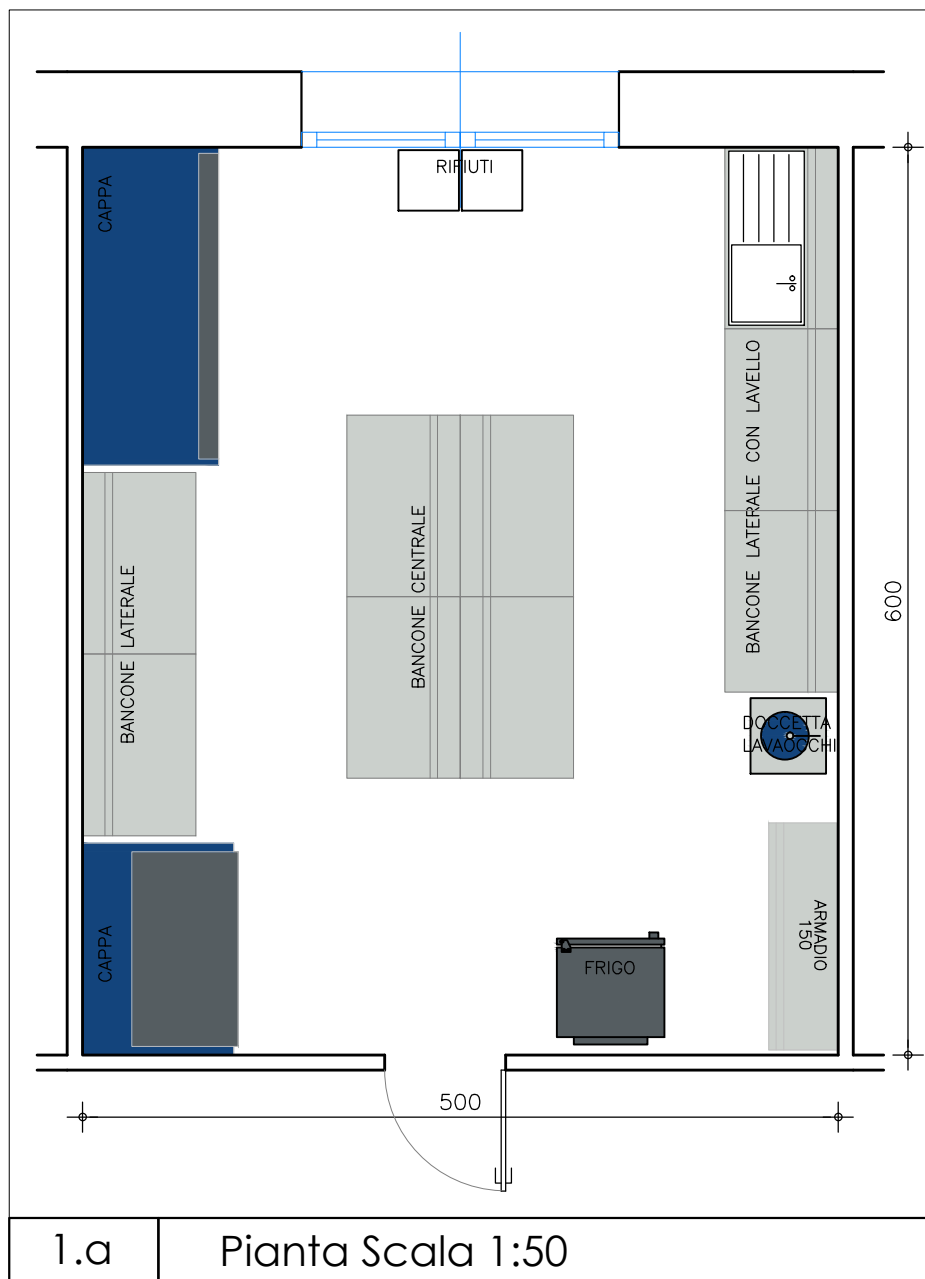
Ing. Giuseppe Simoni

Collaboratori

geom. Sandra Sangiorgi
geom. Michele Volta

Schema di Layout per il
"Dimensionamento ad Personam"

Esempio Laboratorio Virologia
su Tipologia per 3 collaboratori
(~30Mq)



N.B.

L'arredamento in oggetto è puramente indicativo, basato su mobilio standard in dotazione all'organico regionale che potrebbe differire dal mobilio realmente utilizzato

Il Dirigente Responsabile
del Servizio

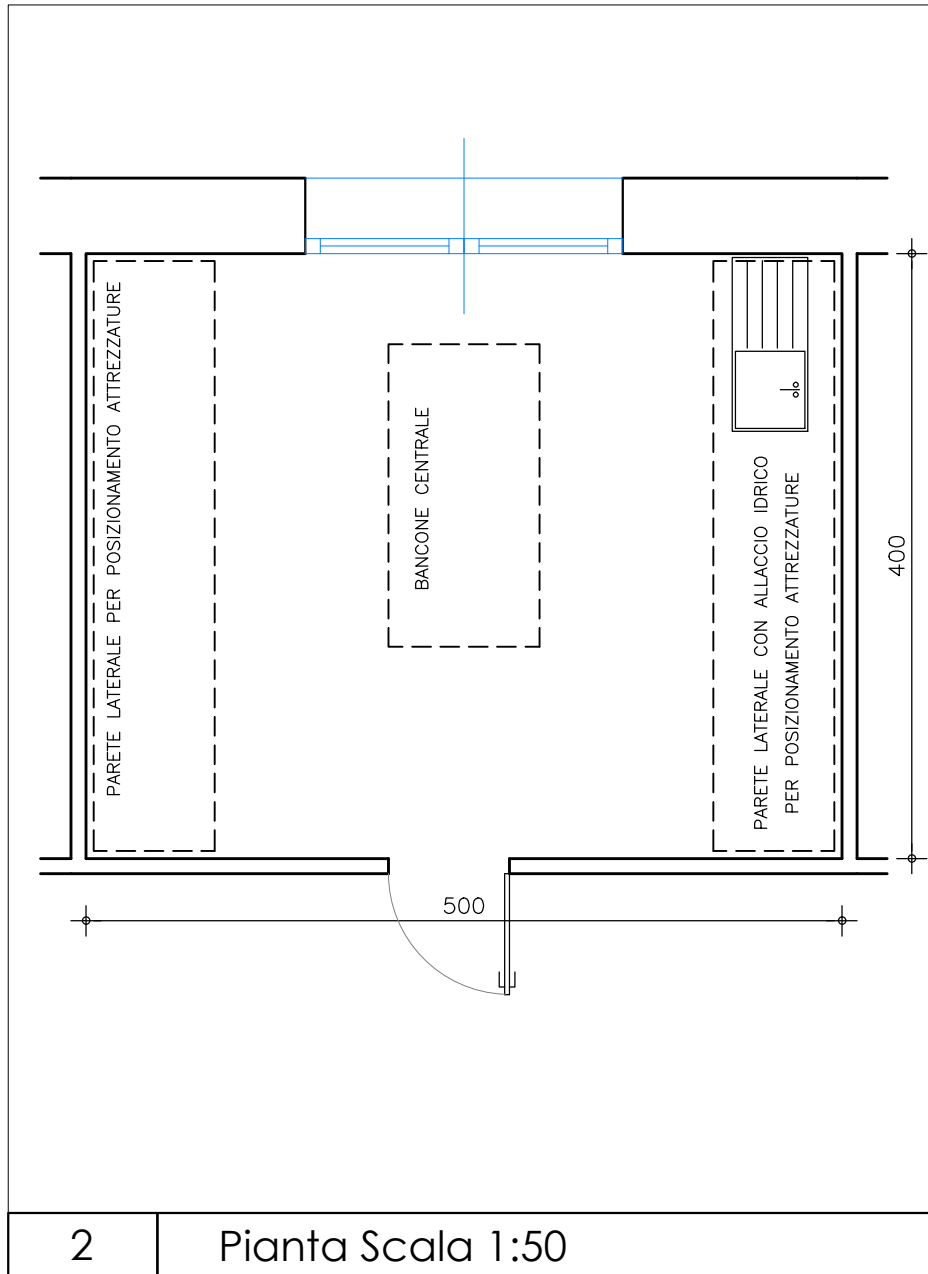
Ing. Giuseppe Simoni

Collaboratori

geom. Sandra Sangiorgi
geom. Michele Volta

Schema di Layout per il
"Dimensionamento ad Personam"

Tipologia laboratorio
per 2 collaboratori
(~20Mq)



Il Dirigente Responsabile
del Servizio

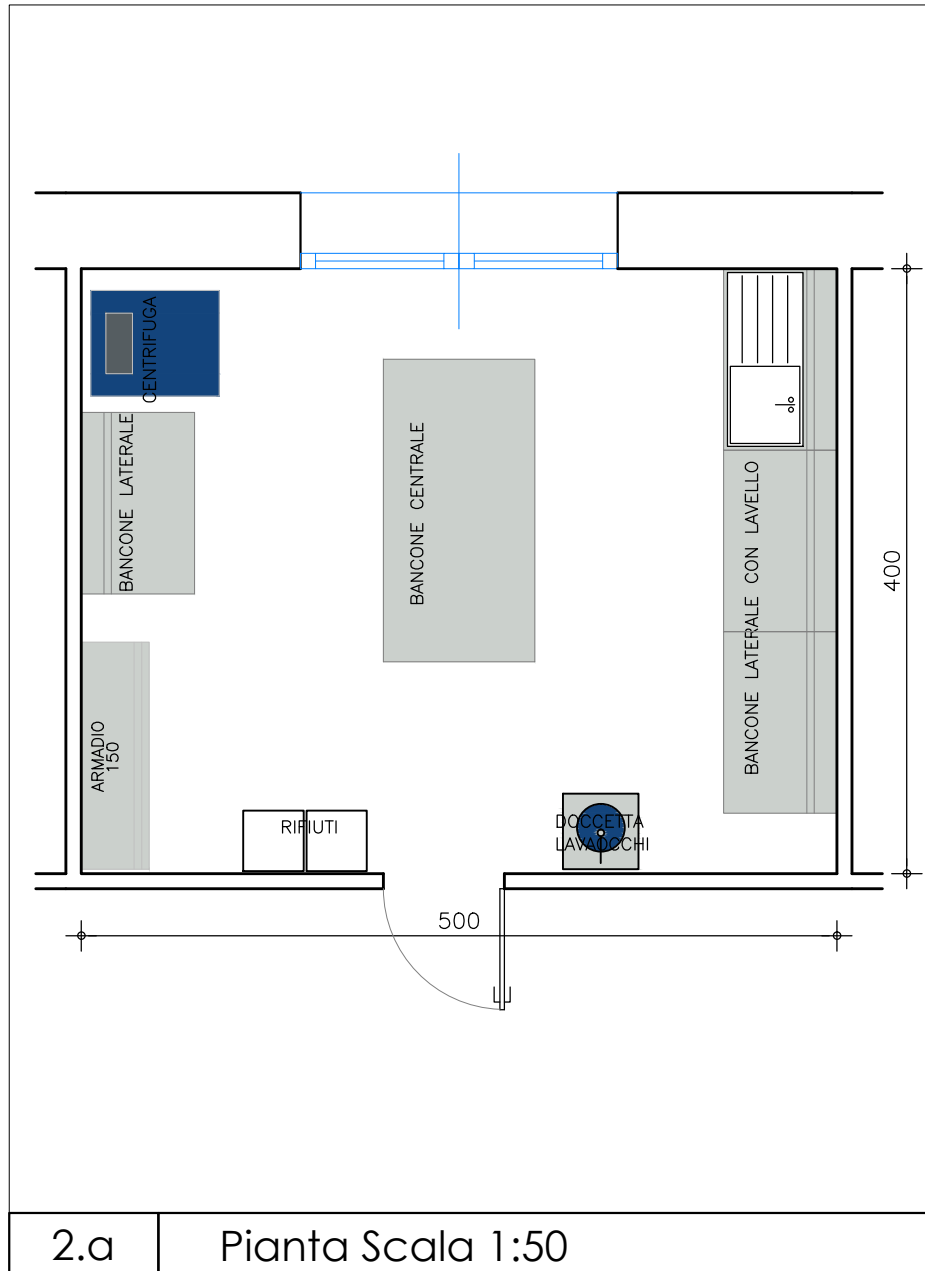
Ing. Giuseppe Simoni

Collaboratori

geom. Sandra Sangiorgi
geom. Michele Volta

Schema di Layout per il
"Dimensionamento ad Personam"

Esempio Laboratorio
Entomologia-Acarologia su
Tipologia per 2 collaboratori
(~20Mq)



N.B.

L'arredamento in oggetto è puramente indicativo, basato su mobilio standard in dotazione all'organico regionale che potrebbe differire dal mobilio realmente utilizzato

Il Dirigente Responsabile
del Servizio

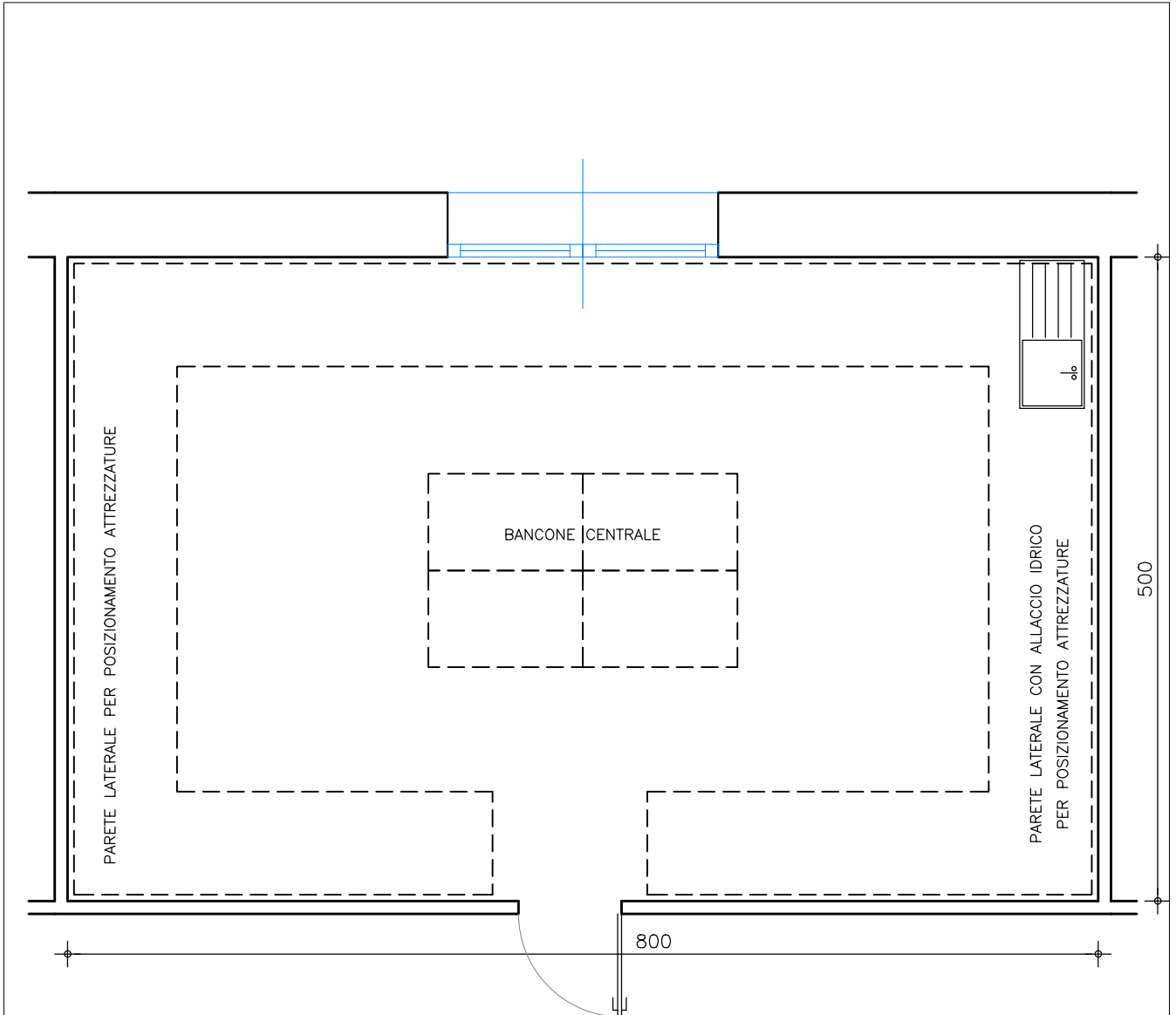
Ing. Giuseppe Simoni

Collaboratori

geom. Sandra Sangiorgi
geom. Michele Volta

Schema di Layout per il
"Dimensionamento ad Personam"

Tipologia laboratorio
per 4 collaboratori
(~40Mq)



3

Pianta Scala 1:50

Il Dirigente Responsabile
del Servizio

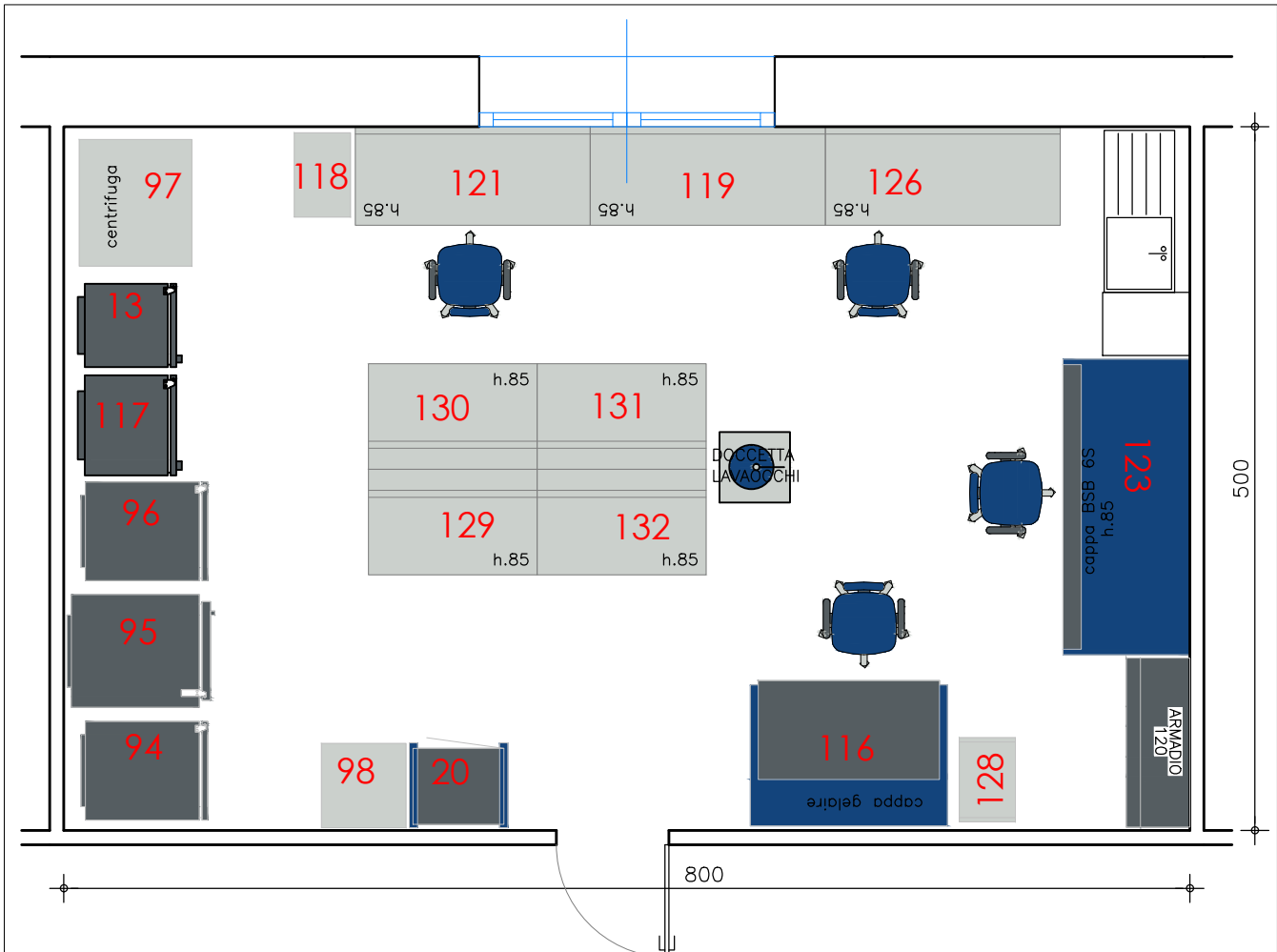
Ing. Giuseppe Simoni

Collaboratori

geom. Sandra Sangiorgi
geom. Michele Volta

Schema di Layout per il
"Dimensionamento ad Personam"

Esempio Laboratorio
Batteriologia su Tipologia per 4
collaboratori
(~40Mq)



N.B. i numeri indicati in rosso corrispondono a macchinari e arredi presenti nella sede attuale

3.a

Pianta Scala 1:50

n	Tipo	Modello
12	Congelatore -30 °C	
20	Stufa sterilizzatrice a secco	
94	Frigorifero	
95	Frigorifero	
96	Frigorifero	
97	Centrifuga da pavimento	
98	Tavolo	
116	Cappa BIO da pavimento	Gelaire
117	Incubatore BAT	
118	Sterilizzatore a UV da banco	
119	Bancone	
121	Bancone	
123	Cappa BIO da pavimento	BSB 6S
126	Bancone	
129	Banco centrale con elettricità BAT	
130	Banco centrale con elettricità BAT	
131	Banco centrale con elettricità BAT	
132	Banco centrale con elettricità BAT	