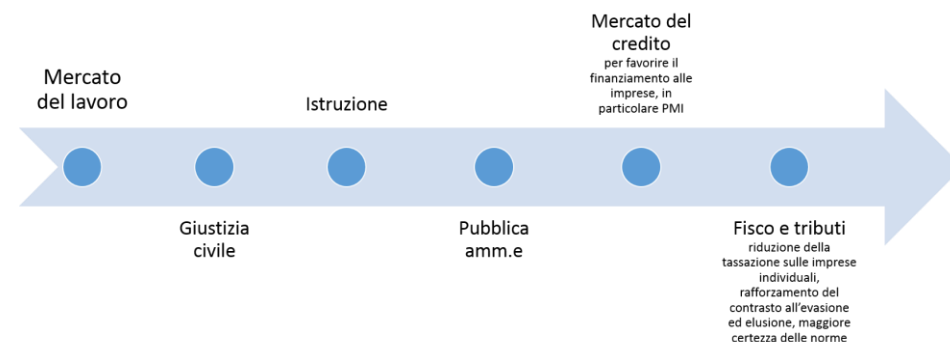


Nota di aggiornamento al Documento di **E**conomia e **F**inanza

Consiglio dei Ministri, Roma 30 settembre 2014



Le prospettive dell'economia se non interveniamo per la **CRESCITA** e **L'OCCUPAZIONE**

L'economia globale registra un **severo rallentamento.**



Di conseguenza anche le stime per il futuro sono state riviste in **peggioramento.**

Con l'economia che rallenta, le correzioni di bilancio possono provocare l'avvitamento in una **spirale perversa** che potrebbe generare recessione e nuova disoccupazione.

Per crescere, nessuna scorciatoia ma un **POLICY MIX** di 3 leve

Politiche di bilancio

- Aumentare gli investimenti
- Ridurre le tasse
- Potenziare il capitale umano
- Tenere i conti «sotto controllo»



Stimolo alla crescita

Politiche strutturali

- Rimuovere con le riforme gli impedimenti che bloccano il Paese da due decenni



Miglioramento
della competitività

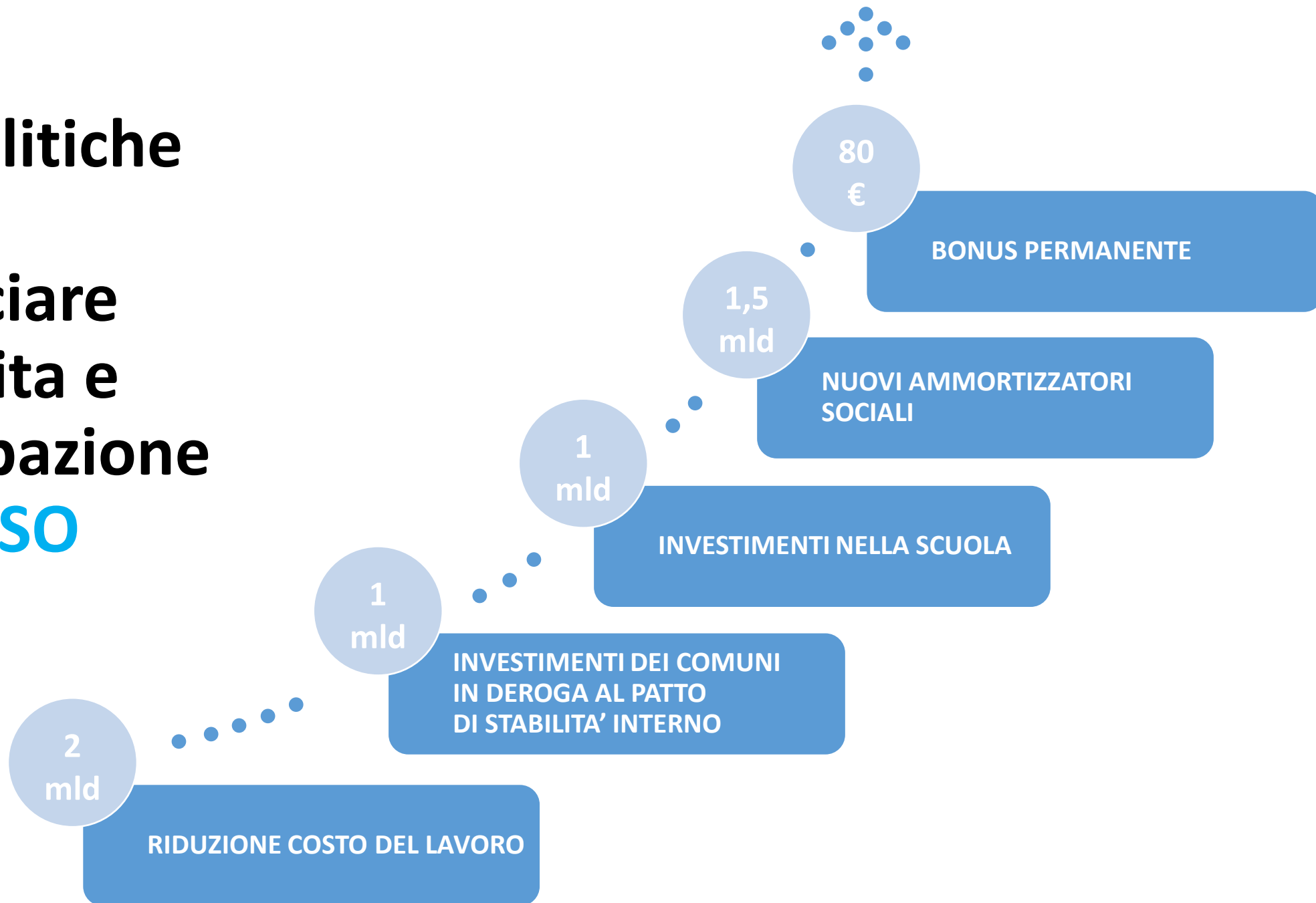
Politiche monetarie

- Non dipendono da un singolo Stato ma dalla BCE, che è impegnata a portare l'inflazione poco sotto il 2%

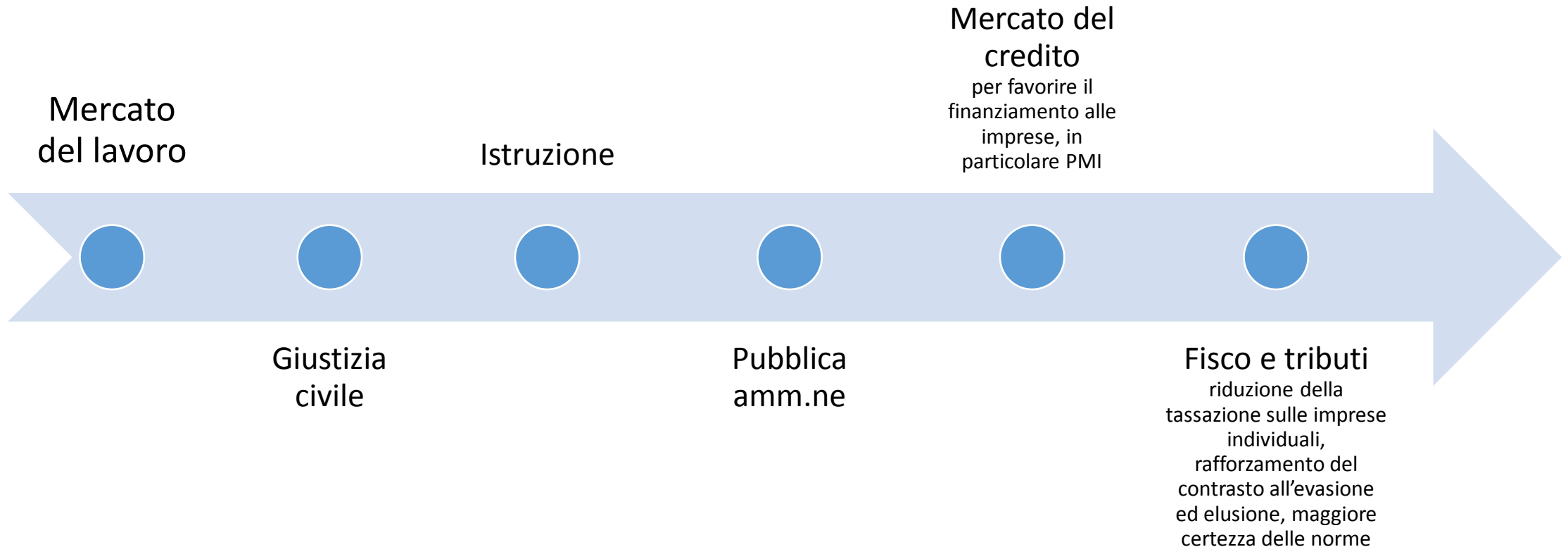


Stabilità dei prezzi

Le politiche per rilanciare crescita e occupazione **ADESSO**



Il treno delle riforme per aumentare la competitività nel **PRESENTE** e nel **FUTURO**



Il rapporto tra deficit e PIL è programmato a un livello (2,9%) inferiore alla soglia prevista dai trattati



3%

Il cammino verso l'azzeramento del deficit strutturale è solo temporaneamente rallentato, come prevede l'art. 5 del regolamento 1466/97 in presenza di riforme strutturali e circostanze straordinarie*

L'Italia rispetta le
REGOLE europee

* Nel 2015 è programmato un aggiustamento strutturale di circa 1 decimo di punto percentuale. Il raggiungimento dell'obiettivo di medio termine è programmato per il 2017.

Il quadro macroeconomico secondo le ultime stime e le leggi attualmente in vigore

QUADRO TENDENZIALE	2014	2015
PIL	-0,3	0,5
Deficit (% su PIL)	-3,0	-2,2
Avanzo primario (% su PIL)	1,7	2,3
Debito (% su PIL)	131,7	133,7
Disoccupazione	12,6	12,6

Il nuovo quadro macroeconomico con le politiche del Governo

	2015 progr.	2015 leg. vig.
PIL	0,6	0,5
Deficit (% su PIL)	-2,9	-2,2
Avanzo primario (% su PIL)	1,6	2,3
Debito (% su PIL)	133,4	133,7
Disoccupazione	12,5	12,6

Il nuovo quadro macroeconomico con le politiche del Governo

QUADRO PROGRAMMATICO	2014	2015
PIL	-0,3	0,6
Deficit (% su PIL)	-3,0	-2,9
Avanzo primario (% su PIL)	1,7	1,6
Debito (% su PIL)	131,6	133,4
Disoccupazione	12,6	12,5
Prodotto potenziale	- 0,3	- 0,2
Output gap	- 4,3	- 3,5