

DECRETI, DELIBERE E ORDINANZE MINISTERIALI

MINISTERO DELL'INTERNO

DECRETO 14 giugno 2018.

Rimborso ai comuni delle Regioni Emilia-Romagna, Lombardia e Veneto del minor gettito IMU derivante dall'esenzione riconosciuta agli immobili inagibili colpiti dal sisma del 20 e 29 maggio 2012, per l'anno 2018 e conguagli per l'anno 2017.

IL CAPO DIPARTIMENTO
PER GLI AFFARI INTERNI E TERRITORIALI
DEL MINISTERO DELL'INTERNO

DI CONCERTO CON

IL DIRETTORE GENERALE
DELLE FINANZE
DEL MINISTERO DELL'ECONOMIA E DELLE FINANZE

Visto l'art. 8, comma 3, del decreto-legge 6 giugno 2012, n. 74, convertito, con modificazioni, dalla legge 1° agosto 2012, n. 122, che prevede l'esenzione dall'imposta municipale propria (IMU), di cui all'art. 13 del decreto-legge 6 dicembre 2011, n. 201, convertito dalla legge 22 dicembre 2011, n. 214, e successive modificazioni, per gli immobili ubicati nelle zone colpite dal sisma del 20 e del 29 maggio 2012, distrutti od oggetto di ordinanze sindacali di sgombero, a decorrere dall'anno 2012, fino alla definitiva ricostruzione e agibilità degli stessi e comunque non oltre il 31 dicembre 2014;


Visto l'art. 1, commi 662, 663 e 664, della legge 23 dicembre 2014, n. 190 (legge di stabilità 2015), che ha prorogato il termine della predetta esenzione IMU dal 31 dicembre 2014 al 30 giugno 2015, demandando contestualmente — ai fini della puntuale verifica della effettiva platea dei beneficiari — alla Regione Emilia-Romagna, d'intesa con il Ministero dell'economia e delle finanze, il compito di provvedere, entro il 30 marzo 2015, al monitoraggio degli aventi diritto, prevedendo inizialmente la copertura finanziaria dei relativi oneri nella misura di 13,1 milioni di euro per il primo semestre dell'anno 2015;

Visto l'art. 13 del decreto-legge 19 giugno 2015, n. 78, convertito, con modificazioni, dalla legge 6 agosto 2015, n. 125, che ha prorogato fino al 31 dicembre 2016 sia il termine dello stato di emergenza conseguente agli eventi sismici del 20 e 29 maggio 2012, di cui all'art. 1, comma 3, del decreto-legge n. 74 del 2012, convertito, con modificazioni, dalla legge n. 122 del 2012, che la stessa esenzione IMU, prevedendo la copertura finanziaria dei relativi oneri nella misura di ulteriori 13,1 milioni di euro per il secondo semestre dell'anno 2015 stabilendo altresì la copertura finanziaria nella misura di 26,2 milioni di euro per l'anno 2016;

Visto l'art. 14, comma 6-bis, del decreto-legge 30 dicembre 2016, n. 244, convertito, con modificazioni, dalla legge 27 febbraio 2017, n. 19 che ha ulteriormente prorogato fino al 31 dicembre 2017, il periodo di validità della citata esenzione IMU;

Visto l'art. 1, comma 722 della legge di Bilancio 2018 (legge 23 dicembre 2017, n. 2015) che ha ulteriormente prorogato fino al 31 dicembre 2018, il periodo di validità della citata esenzione IMU, al fine di agevolare la ripresa delle attività e consentire l'attuazione dei piani per la ricostruzione e per il ripristino dei danni;

Visto il precedente decreto del 21 dicembre 2017 con il quale si è provveduto, salvo successivi conguagli, anche negativi, al rimborso ai comuni delle Regioni Emilia-Romagna, Lombardia e Veneto del minor gettito IMU, per l'importo complessivo pari a 16,168 milioni di euro per l'anno 2017;



Preso atto che sul capitolo 1376 dello stato di previsione della spesa del Ministero dell'interno, per il 2018 e per le predette finalità, sono stati stanziati 15,5 milioni di euro, al netto della quota di gettito IMU riservata allo Stato;

Ritenuto di procedere all'attribuzione di 14.846.970,90 euro, in relazione alla stima definitiva del minor gettito dell'IMU per l'anno 2018, effettuata sulla base dei dati relativi agli immobili inagibili, forniti dalle strutture commissariali delle Regioni Emilia-Romagna, Lombardia e Veneto;

Ritenuto di provvedere ai conguagli, anche negativi, dei contributi già attribuiti per l'anno 2017 ai predetti comuni, determinati sulla base dei dati definitivi relativi agli immobili inagibili acquisiti dalle strutture commissariali delle Regioni Emilia-Romagna, Lombardia e Veneto, in attuazione di quanto previsto dall'articolo unico, comma 3, del citato decreto interministeriale del 21 dicembre 2017;

Preso atto che l'ANCI - Associazione nazionale dei comuni italiani, in sede di incontri tecnici, ha condiviso i dati relativi alle stime di minor gettito IMU per gli enti interessati;

Decreta:

Art. 1.

Rimborso ai comuni delle regioni Emilia-Romagna, Lombardia e Veneto del minor gettito IMU, derivante dall'esenzione per gli immobili ubicati nelle zone colpite dal sisma del 20 e del 29 maggio 2012, per l'anno 2018 e conguagli per l'anno 2017.

1. In attuazione delle disposizioni di cui all'art. 8, comma 3, del decreto-legge 6 giugno 2012, n. 74, convertito, con modificazioni, dalla legge 1° agosto 2012, n. 122, per l'anno 2018, il contributo complessivo, pari a 14.846.970,90 euro, a titolo di compensazione del minor gettito derivante dall'esenzione dall'imposta municipale propria (IMU) riconosciuta agli immobili ubicati nelle zone colpite dal sisma del 20 e del 29 maggio 2012, è ripartito a favore dei comuni interessati delle regioni Emilia-Romagna, Lombardia e Veneto, nella misura determinata nella colonna 4 dell'allegato 1.

2. In attuazione di quanto previsto dall'articolo unico, comma 3, del precedente decreto interministeriale del 21 dicembre 2017, i conguagli, anche negativi, dei contributi già attribuiti per l'anno 2017 ai predetti comuni, determinati sulla base dei dati definitivi relativi agli immobili inagibili acquisiti dalle strutture commissariali delle regioni Emilia-Romagna, Lombardia e Veneto, sono effettuati nelle misure determinate nella colonna 3 dell'allegato 1.

3. Per i comuni che presentino un conguaglio negativo il contributo è recuperato dal Ministero dell'interno secondo le modalità di cui ai commi 128 e 129 dell'art. 1 della legge 24 dicembre 2012, n. 228.


4. Con successivo decreto del Ministero dell'interno, di concerto con il Ministero dell'economia e delle finanze, nell'ambito delle risorse disponibili sul capitolo 1376 dello stato di previsione della spesa del Ministero dell'interno, potranno essere effettuate eventuali rettifiche degli importi spettanti a ciascun comune per l'anno 2018.

Il presente decreto sarà pubblicato nella *Gazzetta Ufficiale* della Repubblica italiana.

Roma, 14 giugno 2018

*Il Capo Dipartimento
per gli affari interni
e territoriali
del Ministero dell'interno*
BELGIORNO


*Il direttore generale
delle finanze del Ministero
dell'economia e delle finanze*
LAPECORELLA




Comuni delle Regioni Emilia-Romagna, Lombardia e Veneto

Rimborso del minor gettito IMU derivante dalle esenzioni riconosciute agli immobili inagibili ubicati nelle zone colpite dal sisma del 20 e 29 maggio 2012
Anno 2018 e conguaglio 2017.

	Regione	Provincia	Comune	Contributo 2017 già erogato (1)	Contributo 2017 nuova stima (2)	Conguaglio 2017 (3)	Contributo 2018 (4)	Totale: conguaglio 2017 e contributo 2018 (5)
	Emilia Romagna							
1	BO	ARGELATO		16.031,66	20.920,29	4.888,63	15.126,74	20.015,37
2	BO	BARICELLA		10.673,95	13.482,43	2.808,48	13.482,43	16.290,91
3	BO	BENTIVOGLIO		11.820,41	1.865,63	-9.954,78	1.865,63	-8.089,15
4	BO	CASTEL MAGGIORE		10.107,11	0,00	-10.107,11	0,00	-10.107,11
5	BO	CASTELLO D'ARGILE		21.471,51	11.213,52	-10.257,99	11.213,52	955,53
6	BO	CREVALCORE		626.113,64	489.150,66	-136.962,98	421.815,18	284.852,20
7	BO	GALLIERA		119.616,65	91.842,17	-27.774,48	82.624,20	54.849,72
8	BO	MALALBERGO		24.871,24	25.545,22	673,98	19.840,28	20.514,26
9	BO	MINERBIO		13.716,01	14.578,80	862,79	14.578,80	15.441,59
10	BO	MOLINELLA		1.976,17	2.157,35	181,18	2.157,35	2.338,53
11	BO	PIEVE DI CENTO		90.226,56	66.112,07	-24.114,49	49.593,95	25.479,46
12	BO	SALA BOLOGNESE		13.959,68	0,00	-13.959,68	0,00	-13.959,68
13	BO	SAN GIORGIO DI PIANO		434,20	664,01	229,81	664,01	893,82
14	BO	SAN GIOVANNI IN PERSICETO		139.543,70	127.060,99	-12.482,71	108.055,61	95.572,90
15	BO	SAN PIETRO IN CASALE		107.972,60	91.232,04	-16.740,56	75.674,87	58.934,31
16	BO	SANT'AGATA BOLOGNESE		5.800,55	135,75	-5.664,80	0,00	-5.664,80
17	FE	BONDENO		604.180,20	624.283,67	20.103,47	584.127,44	604.230,91
18	FE	CENTO		1.446.614,15	1.524.231,84	77.617,69	1.433.547,58	1.511.165,27
19	FE	FERRARA		1.746.980,38	1.977.993,16	231.012,78	1.788.105,84	2.019.118,62
20	FE	MIRABELLO		274.921,06	152.916,66	-122.004,40	125.166,70	3.162,30
21	FE	POGGIO RENATICO		128.177,78	99.550,36	-28.627,42	76.287,61	47.660,19
22	FE	SANT'AGOSTINO		297.081,67	255.598,51	-41.483,16	204.384,76	162.901,60
23	FE	VIGARANO MAINARDA		30.185,99	30.068,77	-117,22	22.616,70	22.499,48
24	MO	BASTIGLIA		18.710,78	15.878,33	-2.832,45	14.409,03	11.576,58



25	MO	BOMPORTO	121.886,37	118.068,54	-3.817,83	113.847,55	110.029,72
26	MO	CAMPOGALLIANO	12.816,35	10.414,99	-2.401,36	9.169,74	6.768,38
27	MO	CAMPOSANTO	130.770,73	76.601,88	-54.168,85	66.772,67	12.603,82
28	MO	CARPI	659.099,89	1.003.155,33	344.055,44	930.303,04	1.274.358,48
29	MO	CASTELFRANCO EMILIA	10.248,95	10.734,84	485,89	10.734,84	11.220,73
30	MO	CAVEZZO	475.801,15	490.765,16	14.964,01	401.101,48	416.065,49
31	MO	CONCORDIA SULLA SECCHIA	868.205,36	1.044.070,65	175.865,29	964.422,62	1.140.287,91
32	MO	FINALE EMILIA	915.744,55	893.363,35	-22.381,20	865.926,84	843.545,64
33	MO	MEDOLLA	376.581,23	396.584,15	20.002,92	330.556,95	350.559,87
34	MO	MIRANDOLA	2.581.386,04	2.810.232,85	228.846,81	2.446.156,24	2.675.003,05
35	MO	MODENA	283.781,11	36.329,10	-247.452,01	36.329,10	-211.122,91
36	MO	NONANTOLA	62.789,71	61.370,06	-1.419,65	61.282,69	59.863,04
37	MO	NOVI DI MODENA	1.082.090,55	986.913,82	-95.176,73	873.023,63	777.846,90
38	MO	RAVARINO	74.636,87	79.493,11	4.856,24	77.134,84	81.991,08
39	MO	SAN FELICE SUL PANARO	1.148.907,17	1.071.572,94	-77.334,23	953.596,54	876.262,31
40	MO	SAN POSSIDONIO	174.819,83	212.140,78	37.320,95	183.568,42	220.889,37
41	MO	SAN PROSPERO	279.620,88	314.665,46	35.044,58	278.589,36	313.633,94
42	MO	SOLIERA	141.609,51	142.326,26	716,75	140.754,73	141.471,48
43	RE	BRESCELLO	3.292,70	3.939,74	647,04	3.470,13	4.117,17
44	RE	CAMPAGNOLA EMILIA	27.295,50	30.771,73	3.476,23	29.637,46	33.113,69
45	RE	CORREGGIO	84.244,19	83.296,54	-947,65	83.296,54	82.348,89
46	RE	FABBRICO	37.813,61	30.209,85	-7.603,76	30.209,85	22.606,09
47	RE	GUALTIERI	223,61	884,79	661,18	884,79	1.545,97
48	RE	GUASTALLA	57.208,76	50.522,12	-6.686,64	49.492,39	42.805,75
49	RE	LUZZARA	80.584,98	70.962,56	-9.622,42	69.595,37	59.972,95
50	RE	NOVELLARA	4.438,59	4.496,04	57,45	4.496,04	4.553,49
51	RE	REGGIOLO	256.741,47	280.447,86	23.706,39	250.203,40	273.909,79
52	RE	RIO SALICETO	35.037,65	33.402,43	-1.635,22	32.560,99	30.925,77
53	RE	ROLO	52.051,50	54.080,86	2.029,36	48.730,70	50.760,06
	Lombardia						0,00
54	CR	CASALMAGGIORE	986,00	1.196,79	210,79	1.196,79	1.407,58
55	MN	BORGOFRANCO SUL PO	841,67	916,64	74,97	916,64	991,61
56	MN	GONZAGA	57.679,13	61.884,08	4.204,95	52.170,51	56.375,46
57	MN	MAGNACAVALLO	4.972,99	6.140,12	1.167,13	6.140,12	7.307,25
58	MN	MANTOVA	2.167,82	0,00	-2.167,82	0,00	-2.167,82



59	MIN	MARCARIA	2.280,30	0,00	-2.280,30	0,00	-2.280,30
60	MIN	MOGLIA	27.455,96	120.903,85	93.447,89	113.758,26	207.206,15
61	MIN	MOTTEGGIANA	2.129,73	0,00	-2.129,73	0,00	-2.129,73
62	MIN	OSTIGLIA	1.834,30	2.928,79	1.094,49	2.928,79	4.023,28
63	MIN	PEGOGNAGA	35.338,81	44.252,99	8.914,18	43.933,28	52.847,46
64	MIN	PIEVE DI CORIANO	559,43	712,98	153,55	712,98	866,53
65	MIN	POGGIO RUSCO	67.014,24	71.150,25	4.136,01	68.854,75	72.990,76
66	MIN	QUINGENTOLE	9.976,19	9.419,77	-556,42	8.588,92	8.032,50
67	MIN	QUISTELLO	33.432,50	49.347,84	15.915,34	44.485,11	60.400,45
68	MIN	REVERE	688,79	836,01	147,22	836,01	983,23
69	MIN	SAN BENEDETTO PO	17.081,56	9.821,16	-7.260,40	9.821,16	2.560,76
70	MIN	SAN GIACOMO DELLE SEGNALE	33.848,61	38.802,50	4.953,89	36.560,08	41.513,97
71	MIN	SAN GIOVANNI DEL DOSSO	15.402,26	18.929,46	3.527,20	18.546,00	22.073,20
72	MIN	SCHIVENOGLIA	1.417,75	7.450,18	6.032,43	6.385,42	12.417,85
73	MIN	SERMIDE E FELONICA (*)	15.081,78	17.365,27	2.283,49	17.365,27	19.648,76
74	MIN	SUZZARA	18.706,37	0,00	-18.706,37	0,00	-18.706,37
75	MIN	VILLA POMA	3.403,71	3.530,22	126,51	2.583,64	2.710,15
	Veneto						
76	RO	CANARO	3.278,48	0,00	-3.278,48	0,00	-3.278,48
77	RO	CASTELMASSA	1.057,21	0,00	-1.057,21	0,00	-1.057,21
78	RO	FICAROLO	3.002,57	0,00	-3.002,57	0,00	-3.002,57
79	RO	FISSO UMBERTIANO	2.402,95	0,00	-2.402,95	0,00	-2.402,95
80	RO	GAIBA	587,10	0,00	-587,10	0,00	-587,10
81	RO	MELARA	2.802,73	0,00	-2.802,73	0,00	-2.802,73
82	RO	PINCARA	1.652,60	0,00	-1.652,60	0,00	-1.652,60
		TOTALE	16.168.000,00	16.503.888,92	335.888,92	14.846.970,90	15.182.859,82

Legenda

(*) Il Comune di Sermide e Felonica (MN) ricomprende dal 1° marzo 2017 l'ex Comune di Felonica, che è stato incorporato.

