



Rendicontazione
Documento di Economia e Finanza Regionale
DEFR 2017



Rendicontazione
Documento di Economia e Finanza Regionale
DEFR 2017



Delibera di Giunta Regionale n. 1833 del 29 ottobre 2018
Delibera di Assemblea Legislativa n. 185 del 19 dicembre 2018

Coordinamento politico: Assessorato Bilancio, riordino istituzionale, risorse umane e pari opportunità

Coordinamento tecnico: Gabinetto del Presidente della Giunta e Direzione generale Risorse, Europa, Innovazione e Istituzioni
Servizio Pianificazione finanziaria e controlli

Il documento è stato predisposto con il contributo degli Assessori, relativamente agli obiettivi strategici di competenza

Ottobre 2018

INDICE

Presentazione

2.1 AREA ISTITUZIONALE

Rendicontazione degli obiettivi strategici	1
2.1.1 Informazione e Comunicazione.....	3
2.1.2 Sostegno ai processi partecipativi (LR 3/2010)	5
2.1.3 Applicazione dei principi dell'armonizzazione contabile	7
2.1.4 Governo del sistema delle società partecipate regionali.....	8
2.1.5 Ciclo della programmazione, gestione e controllo del bilancio	10
2.1.6 Vincoli di finanza pubblica e Patti di solidarietà territoriale	12
2.1.7 Razionalizzazione della spesa per beni e servizi dell'Ente Regione	13
2.1.8 Razionalizzazione della spesa e dei processi per l'acquisizione di beni e servizi per il Servizio Sanitario Regionale.....	14
2.1.9 Valorizzazione del patrimonio regionale.....	15
2.1.10 Semplificazione amministrativa	17
2.1.11 Raccordo con l'Unione Europea.....	20
2.1.12 Relazioni europee ed internazionali.....	22
2.1.13 Riforma del sistema di governo regionale e locale in attuazione della Legge n. 56 del 2014 e della LR n. 13 del 2015	25
2.1.14 Unioni e fusioni di Comuni	27

2.2 AREA ECONOMICA

2.2.1 Politiche europee allo sviluppo	29
2.2.2 Turismo.....	33
2.2.3 Promozione di nuove politiche per le aree montane	38
2.2.4 Internazionalizzazione e attrattività del sistema produttivo	39
2.2.5 Investimenti e credito	41
2.2.6 Commercio	43
2.2.7 Ricerca e innovazione.....	46
2.2.8 Banda ultralarga e diffusione dell'ICT	50
2.2.9 Lavoro competenze ed inclusione.....	53
2.2.10 Lavoro, competenze e sviluppo	61
2.2.11 Istruzione e Formazione Professionale (leFP)	65
2.2.12 Ammodernamento delle grandi opere irrigue e integrazione delle attività di bonifica nel sistema della sicurezza idraulica e territoriale	67
2.2.13 Implementazione della nuova PAC e semplificazione delle procedure	69

2.2.14 Promuovere l'agricoltura regionale di qualità e il sostegno e la valorizzazione sui mercati interni e internazionali delle eccellenze agroalimentari della Regione: produzioni biologiche, DOP, IGP e QC	71
2.2.15 Promuovere lo sviluppo di un'agricoltura sostenibile, la salvaguardia delle risorse naturali e la riduzione delle emissioni di gas ad effetto serra	75
2.2.16 Qualificare le aree montane, contrastare l'abbandono e facilitare l'integrazione delle aree rurali.....	79
2.2.17 Rafforzare la competitività delle imprese agricole e agroalimentari.....	83
2.2.18 Rafforzare lo sviluppo della ricerca e dell'innovazione in campo agricolo	88
2.2.19 Sostenere ed incrementare il ricambio generazionale nel settore agricolo	90
2.2.20 Revisione della Governance del sistema organizzativo in materia di agricoltura caccia e pesca in attuazione della LR 13/2015	92
2.2.21 Misure di prevenzione ed indennizzo di danni da fauna selvatica alle produzioni agricole.....	94
2.2.22 Valorizzare le produzioni ittiche e promuovere le realtà socio-economiche dei territori costieri	97
2.2.23 Energia e Low Carbon Economy	100
2.2.24 La ricostruzione nelle aree del sisma	103

2.3 AREA SANITA' E SOCIALE

2.3.1 Politiche di cooperazione internazionale allo sviluppo per l'Agenda 2030	107
2.3.2 Infanzia e famiglia	109
2.3.3 Minori, adolescenza e famiglia.....	111
2.3.4 Inserimento lavorativo delle persone con disabilità	113
2.3.5 Contrasto alla povertà e all'esclusione sociale	115
2.3.6 Politiche per l'integrazione	118
2.3.7 Contrasto alla violenza di genere e pari opportunità	121
2.3.8 Valorizzazione del Terzo settore	124
2.3.9 Politiche di welfare.....	127
2.3.10 Chiusura degli Ospedali psichiatrici giudiziari	129
2.3.11 Completamento del percorso regionale attuativo della certificabilità.....	130
2.3.12 Consolidamento dei servizi e delle prestazioni del fondo regionale per la non autosufficienza (FRNA).....	131
2.3.13 Dati aperti in Sanità.....	133
2.3.14 Ottimizzazione della gestione finanziaria del Servizio Sanitario Regionale	134
2.3.15 Politiche di sviluppo dell'area dell'assistenza territoriale.....	135
2.3.16 Prevenzione e promozione della salute	140
2.3.17 Riordino della rete ospedaliera.....	142
2.3.18 Sperimentazione nuovi modelli di collaborazione con i fondi integrativi.....	148
2.3.19 Valorizzazione del capitale umano e professionale	149
2.3.20 Gestione del patrimonio e delle attrezzature	152
2.3.21 Piattaforme logistiche ed informatiche più forti.....	154
2.3.22 Applicazione dei principi dell'armonizzazione contabile in ambito sanitario	156
2.3.23 Individuazione di nuovi ambiti territoriali ottimali per il governo e la gestione dei servizi sanitari	158
2.3.24 Nuova struttura di governance e nuovi modelli organizzativi delle Aziende sanitarie..	159

2.4 AREA CULTURALE

2.4.1 Istruzione, diritto allo studio ed edilizia scolastica	161
2.4.2 Diritto allo studio universitario	164
2.4.3 Innovazione e consolidamento del sistema dello spettacolo	166
2.4.4 Innovazione e valorizzazione del sistema bibliotecario, archivistico e museale	171
2.4.5 Promozione della cultura cinematografica e audiovisiva	174
2.4.6 Promozione culturale e valorizzazione della memoria del XX secolo	177
2.4.7 Promozione pratica motoria e sportiva	179
2.4.8 Promozione di aggregazione e protagonismo giovanile	182

2.5 AREA TERRITORIALE

2.5.1 Polizia locale	185
2.5.2 Area prevenzione della criminalità organizzata e promozione della legalità (LR 3/2011).....	187
2.5.3 Area Sicurezza urbana (LR 24/2003)	189
2.5.4 Legalità, Lavori pubblici e Sicurezza cantieri	190
2.5.5 Programmazione territoriale.....	192
2.5.6 Sviluppo dell'edilizia residenziale sociale e del patrimonio pubblico di alloggi (Erp)	193
2.5.7 Promuovere la conoscenza e la sicurezza del territorio	195
2.5.8 Promuovere un'economia circolare: le politiche e le strategie della LR 16/2015 e del Piano regionale per la gestione dei Rifiuti	199
2.5.9 Semplificazione e sburocratizzazione	203
2.5.10 Strategie di sviluppo sostenibile	205
2.5.11 Strategia regionale per la mitigazione e l'adattamento al cambiamento climatico	206
2.5.12 Valorizzazione delle aree protette e della multifunzionalità delle foreste	207
2.5.13 Migliorare la qualità delle acque.....	211
2.5.14 Qualità dell'aria e riduzione dell'inquinamento	213
2.5.16 Sistema della mobilità pubblica regionale: sostenere e promuovere il trasporto ferroviario	216
2.5.17 Sistema della mobilità pubblica regionale: sostenere e promuovere il trasporto pubblico locale, l'integrazione modale e tariffaria, l'infomobilità e interventi innovativi per la mobilità sostenibile	219
2.5.18 Sostenere e promuovere il sistema idroviario padano veneto e il porto di Ravenna ...	226
2.5.19 Promuovere lo sviluppo della piattaforma intermodale per il trasporto delle merci ...	228
2.5.20 Promuovere lo sviluppo e il miglioramento delle infrastrutture stradali strategiche nazionali e regionali	230
2.5.21 Definire e approvare il PRIT 2025.....	235
2.5.22 Integrare le azioni di prevenzione dei rischi e la capacità di risposta alle emergenze territoriali	236
2.5.23 Agenda Digitale dell'Emilia-Romagna	237

Presentazione

Per la terza volta nell'arco di questa legislatura viene presentata la rendicontazione degli obiettivi strategici dell'Ente, in questo caso riferiti al DEFR 2017. Secondo il DLGS 118 del 2011 che regola l'armonizzazione dei bilanci pubblici, tale documento rappresenta infatti il presupposto del controllo strategico, per la misurazione degli impatti e la valutazione dei risultati conseguiti dall'azione di governo regionale.

Il Governo regionale ha voluto formalizzare il processo di programmazione anticipatamente rispetto a quanto previsto dalla normativa. Ciò ha consentito ai portatori di interesse di conoscere le modalità di attuazione operativa degli obiettivi di mandato del Presidente Bonaccini, presentati il 26 gennaio 2015 all'Assemblea Legislativa. La rendicontazione ha permesso di verificare il livello di attuazione di tali obiettivi, valutando il grado effettivo di conseguimento dei risultati relativamente a missioni e programmi. Si sono così poste le basi, fin dal primo anno della legislatura, per la messa a punto dell'impianto del controllo strategico, la valutazione dei risultati conseguiti e la comunicazione di tali esiti ai cittadini.

Per la Rendicontazione DEFR 2017 sono stati esaminati 93 obiettivi, raggruppati nelle seguenti aree: istituzionale (14), economica (24), sociale (24), culturale (8) e territoriale (23).

Per ciascun obiettivo sono stati riportati in modo sintetico e schematico i risultati attesi nell'intera legislatura e nell'anno di riferimento, già presenti nel DEFR 2017 e in alcuni casi perfezionati nella relativa Nota di Aggiornamento, per facilitare il confronto rispetto ai risultati conseguiti.

Come nelle precedenti edizioni, sono stati evidenziati i più significativi risultati di output, elaborati indicatori finanziari di spesa che danno conto dell'effettivo utilizzo delle risorse, ed esaminati, laddove disponibili, i risultati di impatto (ossia i cambiamenti prodotti, anche per l'influenza delle politiche regionali, sul tessuto sociale, economico, ambientale e culturale del territorio).

L'attendibilità, congruità e coerenza, interna ed esterna, dei documenti di programmazione e relative rendicontazioni sono prova della affidabilità e credibilità dell'Ente.

Con questo documento pertanto si concretizza l'auspicata circolarità tra programmazione strategica e rendicontazione dei risultati conseguiti dal Governo regionale. Abbiamo in questo modo inteso offrire ai cittadini, al mondo associativo e produttivo, al sistema delle autonomie e, più in generale, al territorio, gli elementi per valutare le politiche dell'amministrazione regionale in modo chiaro, semplice e trasparente.

*Assessora al Bilancio, riordino istituzionale,
risorse umane e pari opportunità*

Emma Petitti

A handwritten signature in black ink, appearing to read 'Emma Petitti', with a large, stylized initial 'E'.

Legenda	
	Risultato raggiunto
	Risultato in corso di realizzazione
	Risultato non raggiunto
DGR	Delibera di Giunta Regionale
DAL	Delibera dell'Assemblea Legislativa
DPGR	Decreto Presidente Giunta Regionale
LR	Legge Regionale
	Risorse utilizzate nel 2017
	Risorse utilizzate per esercizi futuri

Avvertenze

Essendo un documento multimediale, quando gli obiettivi strategici sono sottolineati significa che vi è un *hyperlink*.

Le DGR, le DAL e le LR hanno un collegamento ipertestuale che consente la lettura immediata dei documenti richiamati.





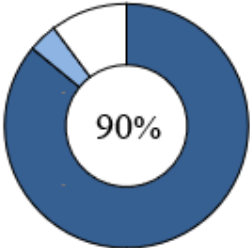

L'obiettivo 2.5.15 *'La qualità dell'ambiente nel bacino Adriatico-Ionico: la Strategia EUSAIR (EU Strategy Adriatic-Ionian Region'* non è stato rendicontato in quanto era esplicitato il solo risultato atteso di legislatura.

Rendicontazione degli obiettivi strategici

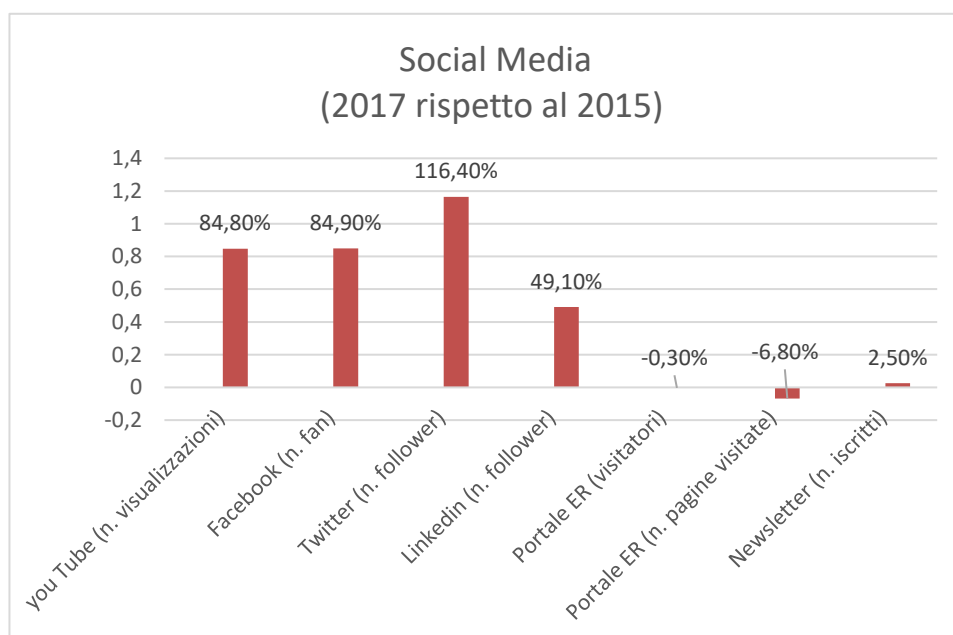


2.1 AREA ISTITUZIONALE

2.1.1 Informazione e Comunicazione





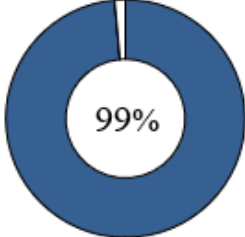

	Missione	Servizi istituzionali, generali e di gestione
	Programma	Organi istituzionali
	Risultato atteso intera legislatura	<i>si conferma l'obiettivo generale indicato, teso a rendere sostanzialmente fruibile il diritto all'informazione. Sulla base degli orientamenti definiti dal Piano editoriale del direttore dell'Agenzia, si intende valorizzare l'insieme delle attività della Regione attraverso una piattaforma informativa ampia e multicanale, in grado di rispondere alle esigenze di informazione delle diverse articolazioni della nostra società</i>
	Assessorato di riferimento	Presidenza
	Altri Assessorati coinvolti	Giunta Regionale per specifiche competenze
	Destinatari	Cittadini, Sistema dei media
	Risorse finanziarie	<p>Disponibili € 1.375.000</p> <p>Utilizzate:</p> <ul style="list-style-type: none"> nel 2017 € 1.181.812,12 per esercizi futuri € 53.169,05 
	Risultato atteso/conseguito 2017	<p>✓ consolidamento del nuovo assetto organizzativo, con implementazione delle opportunità di informazione a servizio sia dei mass media che delle diverse articolazioni della società regionale</p> <p>⊙ realizzati e pubblicati 1124 comunicati stampa che hanno generato 12.444 articoli</p> <p>⊙ realizzati 131 video comunicati che hanno generato 801 video servizi</p>
		<p>✓ definizione funzionale dell'Agenzia, in relazione allo svolgimento delle attività proprie, rispetto alle altre strutture organizzative della Regione</p>

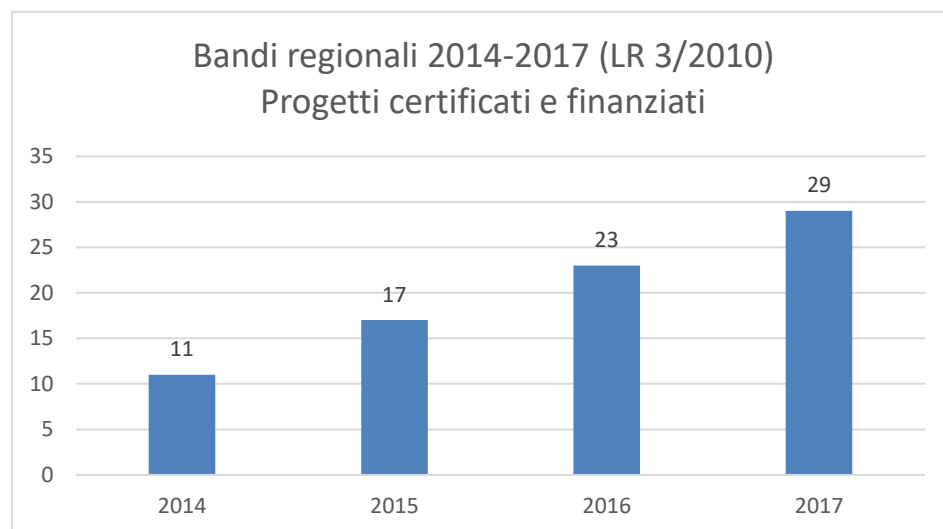
⊙ realizzate complessivamente 57 campagne di cui 26 con il contributo dell'Agenzia di Informazione e Comunicazione



Fonte: RER






2.1.2 Sostegno ai processi partecipativi (LR 3/2010)

	Missione	Servizi istituzionali, generali e di gestione
	Programma	Organi istituzionali
	Risultato atteso intera legislatura	<i>garantire il più ampio sviluppo di percorsi partecipativi locali e regionali attivando tutti gli strumenti previsti dalla normativa regionale, sviluppando strumenti e tecniche adeguate, fornendo assistenza tecnica e consulenza agli enti locali, garantendo l'aggiornamento costante dell'Osservatorio della partecipazione, ampliando le azioni di comunicazione istituzionale dedicata alla divulgazione delle esperienze di partecipazione</i>
	Assessorato di riferimento	Bilancio, riordino istituzionale, risorse umane e pari opportunità
	Altri soggetti che concorrono all'azione	Assemblea Legislativa
	Destinatari	Enti locali e Soggetti privati autorizzati
	Risorse finanziarie	Disponibili € 342.976,61 Utilizzate € 338.029,26 
	Risultato atteso/conseguito 2017	<p>✓ attività di sostegno ai processi di partecipazione promossi dagli enti locali emiliano-romagnoli fino a completo utilizzo dei fondi regionali programmati per il 2017 sui capitoli del Bilancio regionale</p> <ul style="list-style-type: none"> ⊙ 47 progetti regolarmente presentati ai sensi del Bando regionale 2017 ⊙ 43 progetti certificati ⊙ 29 progetti finanziati
		<p>✓ elaborazione della Relazione annuale e del Programma di attività della Giunta regionale da presentare all'Assemblea legislativa in sede di Sessione annuale di partecipazione</p> <p>⊙ <u>DGR 179/2017</u> (approvazione del Programma di attività della Giunta regionale presentato all'Assemblea legislativa in sede di Sessione annuale di partecipazione svoltasi il 21 marzo 2017, durante la quale si è anche esaminata la Relazione alla clausola valutativa prevista dall'<u>art. 22 della LR 3/2010</u>)</p>








Fonte: RER

2.1.3 Applicazione dei principi dell'armonizzazione contabile

	Missione	Servizi istituzionali, generali e di gestione
	Programma	Gestione economica, finanziaria, programmazione, provveditorato
	Risultato atteso intera legislatura	<ul style="list-style-type: none"> • <i>sviluppo di tutti gli strumenti di programmazione, rendicontazione e consolidamento dei bilanci</i> • <i>razionalizzazione e dematerializzazione dei processi contabili ed amministrativi</i>
	Assessorato di riferimento	Bilancio, riordino istituzionale, risorse umane e pari opportunità
	Altri Assessorati coinvolti	Giunta Regionale per specifiche competenze
	Destinatari	Ministero dell'Economia e delle finanze, enti ed aziende regionali
	Risorse finanziarie	Per lo sviluppo di questo obiettivo non sono previste risorse a bilancio
	Risultato atteso/conseguito 2017	<p>✓ <i>bilancio economico-patrimoniale</i> ◎ con LR 17/2017 (Rendiconto generale 2016) è stato approvato il primo bilancio economico-patrimoniale redatto secondo il principio contabile applicato Allegato 4/2 al DLGS 118/2011</p> <p>✓ <i>bilancio consolidato</i> ◎ DGR 1353/2017 - DAL 124/2017 ◎ DGR 2164/2017 (definizione del GAP Gruppo Amministrazione Pubblica che definisce il perimetro di consolidamento del bilancio consolidato 2017)</p> <p>✓ <i>completo sviluppo e applicazione della contabilità finanziaria alla luce del nuovo sistema contabile armonizzato</i></p>

2.1.4 Governo del sistema delle società partecipate regionali

	Missione	Servizi istituzionali, generali e di gestione
	Programma	Gestione economica, finanziaria, programmazione, provveditorato
	Risultato atteso intera legislatura	<ul style="list-style-type: none"> • <i>verifica annuale dell'applicazione dei modelli di controllo con progettazione degli interventi per la correzione di eventuali scostamenti</i> • <i>aggiornamento dei modelli di controllo in coerenza con le modifiche del quadro normativo di riferimento</i> • <i>conclusione dei processi di fusione delle 4 società in house providing che saranno ricondotte a 2 società</i> • <i>cessione delle quote detenute nelle società partecipate per le quali è stata stabilita la dismissione della partecipazione regionale</i> • <i>a fine mandato, bilancio dei risultati conseguiti nel processo di razionalizzazione del sistema delle partecipate regionali</i>
	Assessorato di riferimento	Bilancio, riordino istituzionale, risorse umane e pari opportunità
	Altri Assessorati coinvolti	Giunta regionale per specifiche competenze
	Destinatari	Partecipate regionali, Ministero dell'Economia e delle Finanze, Corte dei Conti
	Risorse finanziarie	Per lo sviluppo di questo obiettivo non sono previste risorse a bilancio
	Risultato atteso/conseguito 2017	<p>✓ <i>predisposizione degli strumenti per il controllo e il monitoraggio (costituzione del Comitato guida, quale gruppo di esperti nelle varie discipline oggetto di controllo; progettazione e realizzazione di un sistema informativo adeguato)</i></p> <p>⊙ DET 4623/2017 (aggiornamento del Comitato guida Interdirezionale a supporto del sistema di monitoraggio e vigilanza della Regione Emilia-Romagna su Enti pubblici regionali ed Enti di diritto privato in controllo pubblico regionale)</p> <p>⊙ realizzazione e attivazione del Sistema informativo delle partecipate (SIP) per velocizzare e accrescere l'affidabilità della raccolta dei dati ed ai fini del monitoraggio e della vigilanza delle partecipate regionali</p> <p>✓ <i>definizione e approvazione da parte della Giunta di Linee guida per l'attuazione del controllo delle partecipate regionali</i></p> <p>⊙ DGR 468/2017 (sistema dei controlli interni nella Regione Emilia-Romagna). Il sistema - o modello di controllo -,</p>

contiene le linee di indirizzo alle quali devono attenersi anche gli Istituti, le Agenzie e gli Enti strumentali della Regione, di cui alle lettere b) e c) del comma 3 bis dell'art. 1 della [LR 43/2001](#)

⊙ [DET 10784/2017](#) (aggiornamento Allegato b) della [DGR 1015/2016](#) "*modello amministrativo di controllo analogo sulle società affidatarie in house. contenuto dell'attività di monitoraggio e vigilanza*") in coerenza con il mutato quadro normativo di riferimento

✓ *sviluppo dei processi di fusione e dismissione*

⊙ con [DGR 1194/2017](#) si è preso atto dell'analisi di scenario relativa all'aggregazione delle società *in house providing* e alla predisposizione dei bandi per la cessione di quote societarie.






⊙ con [DGR 1419/2017](#) è stato approvato il piano di revisione straordinaria delle partecipazioni societarie della Regione Emilia-Romagna ai sensi dell'[art. 24 del DLGS 175/2016](#).

⊙ con [DGR 1671/2017](#) è stato approvato il Progetto di legge recante "*Razionalizzazione delle società in house della Regione Emilia-Romagna*"

✓ *predisposizione del materiale informativo e degli approfondimenti a supporto dei decisori politici in merito ai previsti percorsi riorganizzativi delle partecipate*






⊙ sono stati predisposti un report con i risultati derivanti dall'esercizio della funzione di vigilanza sulle società in house ed una relazione sul sistema delle società in house, integrata con specifiche analisi riferite al complesso dei soggetti che compongono il sistema delle partecipazioni regionali

2.1.5 Ciclo della programmazione, gestione e controllo del bilancio





	Missione	Servizi istituzionali, generali e di gestione
	Programma	Gestione economica, finanziaria, programmazione, provveditorato Gestione delle entrate tributarie e servizi fiscali
	Risultato atteso intera legislatura	<ul style="list-style-type: none"> ogni anno occorre avviare e completare il ciclo di bilancio (DEFR, preventivo, variazioni, assestamento, rendiconto), corrispondere alle richieste di dati e informazioni espresse dagli organismi di controllo, assicurare la gestione delle entrate, delle spese e l'applicazione dei tributi nel rispetto della normativa di riferimento, elaborare quadri informativi nell'ambito della funzione di controllo di gestione del controllo strategico, a supporto dei processi di riorganizzazione delle attività dell'Ente supporto al controllo strategico e bilancio di fine legislatura con evidenziazione dei risultati conseguiti dall'ente nel quinquennio e le attività realizzate
	Assessorato di riferimento	Bilancio, riordino istituzionale, risorse umane e pari opportunità
	Altri Assessorati coinvolti	Giunta regionale per specifiche competenze
	Destinatari	Enti locali, Cittadini, Imprese
	Risorse finanziarie	Per lo sviluppo di questo obiettivo non sono previste risorse a bilancio
	Risultato atteso/conseguito 2017	<p>✓ approvazione del Documento di Economia e Finanze 2018-2020 e rendicontazione degli obiettivi strategici 2016 a supporto del controllo strategico</p> <ul style="list-style-type: none"> ⊙ DGR 960/2017 – DAL 123/2017 (DEFR 2018) ⊙ DGR 1631/2017 – DAL 130/2017 (NADEFR 2018 e Rendicontazione DEFR 2016) <p>✓ approvazione del bilancio 2018-2020, delle variazioni di bilancio e dell'assestamento di bilancio 2017, nonché del Rendiconto dell'esercizio finanziario 2016</p> <ul style="list-style-type: none"> ⊙ LR 26/2017 (disposizioni per la formazione del bilancio di previsione 2018-2020 'Legge di Stabilità Regionale 2018') ⊙ LR 27/2017 (bilancio di previsione della Regione Emilia-Romagna 2018-2020) ⊙ LR 19/2017 (assestamento e prima variazione generale al bilancio di previsione della Regione Emilia-Romagna 2017-2019) ⊙ LR 22/2017 (misure per la definizione di procedimenti riguardanti l'esercizio finanziario 2017) ⊙ Variazioni di bilancio: predisposizione di 112 atti di variazione di bilancio

- ⊙ **DGR 419/2017** (riaccertamento ordinario dei residui per un totale di 337 variazioni)
- ⊙ **LR 17/2017** (Rendiconto generale della Regione Emilia-Romagna per l'esercizio finanziario 2016)
- ✓ *approvazione del documento tecnico di accompagnamento e del bilancio finanziario gestionale*
 - ⊙ **DGR 2191/2017** (approvazione del Documento tecnico di accompagnamento e del Bilancio finanziario gestionale di previsione della Regione Emilia-Romagna 2018-2020)
- ✓ *coordinamento delle procedure e degli strumenti per un proficuo e collaborativo rapporto con gli Organi di controlli (Collegio dei revisori e Corte dei Conti)*
- ✓ *riorganizzazione ed implementazione dei servizi dei tributi e contrasto all'evasione fiscale*
 - ⊙ **438 contribuenti assistiti allo sportello**
 - ⊙ **6.500 contribuenti assistiti telefonicamente**
 - ⊙ **822 comunicazioni inviate ad Equitalia spa (ora Agenzia Entrate-Riscossione), sulle istanze presentate direttamente all'Agente della riscossione**
 - ⊙ **2.726 atti notificati (di cui 2.412 per recupero evasione e 364 lavorazioni su istanza di riesame o di rateizzazione)**
 - ⊙ **predisposizione degli atti necessari al recupero della tassa automobilistica mediante diretta iscrizione a ruolo; in conseguenza di tale attività:**
 - sono state sgravate 5.514 e rigettate oltre 1.500 istanze
 - sono state iscritte al ruolo informatizzato, al netto degli scarti, circa 500.000 posizioni per un carico complessivo di oltre 93,5 milioni di euro
- ✓ *valutazione ed analisi dei tempi di pagamento 2016 e definizione delle azioni di miglioramento*
 - ⊙ **<http://trasparenza.regione.emilia-romagna.it/pagamenti-dellamministrazione/alpagamenti-amministrazione/indicatore-trim-tempestivita-pagamenti-17>**
- ✓ *supporto al controllo di gestione per la verifica dei costi di funzionamento della macchina regionale, in un'ottica di razionalizzazione e contenimento degli stessi*
 - ⊙ **sono stati rilevati i costi di funzionamento dell'Ente ed imputati ai centri di costo della Giunta per un totale di 157,6 milioni di euro**





2.1.6 Vincoli di finanza pubblica e Patti di solidarietà territoriale

	Missione	Servizi istituzionali, generali e di gestione
	Programma	Gestione economica, finanziaria, programmazione, provveditorato
	Risultato atteso intera legislatura	<i>a fine mandato, monitoraggio e controllo dei risultati conseguiti</i>
	Assessorato di riferimento	Bilancio, riordino istituzionale, risorse umane e pari opportunità
	Altri Assessorati coinvolti	Attività produttive, piano energetico, economia verde e ricostruzione post-sisma
	Destinatari	Comuni e Province del territorio regionale
	Risorse finanziarie	Per lo sviluppo di questo obiettivo non sono previste risorse a bilancio
	Risultato atteso/conseguito 2017	<p>✓ <i>presidio del pareggio di bilancio ed assegnazione dei budget di spesa agli assessorati al fine di rispettare i vincoli complessivi di finanza pubblica</i></p> <p>✓ <i>definizione di modalità, strumenti e raccordi per l'esercizio della funzione di coordinamento della finanza locale, con particolare riferimento ai vincoli per il ricorso all'indebitamento</i></p> <p>☉ sono stati assegnati spazi utili al pareggio di bilancio pari al 100% delle richieste per un importo complessivo di 29,4 milioni di euro (enti richiedenti/beneficiari 48)</p>







2.1.7 Razionalizzazione della spesa per beni e servizi dell'Ente Regione

	Missione	Servizi istituzionali, generali e di gestione
	Programma	Gestione economica, finanziaria, programmazione, provveditorato
	Risultato atteso intera legislatura	<ul style="list-style-type: none"> • riduzione della discrezionalità in capo alle singole strutture organizzative rispetto ad alcune spese che richiedono un governo unitario (prima far tutte l'ICT, ma non solo); • riduzione del lavoro amministrativo connesso agli acquisiti, realizzando economie di scala • riduzione dei costi della formazione connessa alle procedure di acquisizione e gestione contrattuale • maggiore controllo sulla spesa delle strutture • ulteriore riduzione della spesa per l'approvvigionamento di beni e servizi
	Assessorato di riferimento	Bilancio, riordino istituzionale, risorse umane e pari opportunità
	Altri soggetti che concorrono all'azione	Agenzia Intercent-ER
	Risorse finanziarie	Per lo sviluppo di questo obiettivo non sono previste risorse a bilancio
	Risultato atteso/conseguito 2017	<p>✗ <i>certificazione delle stazioni appaltanti</i></p> <p>⊙ non ha ancora visto la luce il DPCM di cui all'art. 38 comma 2 del Codice degli appalti, che definisce i requisiti tecnico-organizzativi delle stazioni appaltanti, pertanto non si è potuto dare corso alla qualificazione delle stesse</p> <p>✓ <i>revisione e applicazione del processo degli acquisti di beni e servizi alla luce degli adeguamenti normativi</i></p> <p>⊙ il DLGS 50/2016 'Codice dei contratti pubblici' è stato integrato e corretto dal DLGS 56/2017. Al decreto segue l'adozione contestuale e tuttora in corso, dei provvedimenti attuativi costituiti da decreti ministeriali e linee guida ANAC</p> <p>⊙ è stato istituito un gruppo di lavoro Interdirezionale, avente il compito di definire una direttiva per le acquisizioni di beni e servizi per individuare procedure standardizzate alla luce del nuovo Codice degli appalti</p>

2.1.8 Razionalizzazione della spesa e dei processi per l'acquisizione di beni e servizi per il Servizio Sanitario Regionale

	Missione	Servizi istituzionali, generali e di gestione
	Programma	Gestione economica, finanziaria, programmazione, provveditorato Statistica e sistemi informativi
	Risultato atteso intera legislatura	<ul style="list-style-type: none"> • spesa annua gestita attraverso le iniziative di acquisto della centrale acquisti regionale pari almeno a 1,5 miliardi di euro • almeno l'85% della spesa per beni e servizi in sanità gestito a livello aggregato (regionale o di Area Vasta) • tutte le procedure di gara della Regione, dagli Enti Regionali e dalle Aziende Sanitarie gestite in maniera telematica • dematerializzazione della gestione dell'esecuzione dei contratti (ordine, documento di trasporto e fattura) implementato in tutte le Aziende Sanitarie e gli Enti Regionali
	Assessorato di riferimento	Politiche per la salute
	Altri Assessorati coinvolti	Bilancio, riordino istituzionale, risorse umane e pari opportunità
	Altri soggetti che concorrono all'azione	Agenzia Intercent-ER, Enti Regionali, Aziende Sanitarie
	Risorse finanziarie	Per lo sviluppo di questo obiettivo non sono previste risorse a bilancio
	Risultato atteso/conseguito 2017	<p>✓ spesa annua gestita attraverso le iniziative di acquisto della centrale acquisti regionale pari almeno a 1,25 miliardi di euro ⊙ € 1.375.997.098,23</p> <p>✓ almeno il 80% della spesa per beni e servizi in sanità gestito a livello aggregato (regionale o di Area Vasta), di cui almeno il 43% a livello regionale ⊙ si è raggiunto l'86% della spesa per beni e servizi in sanità gestito a livello aggregato, di cui il 46% a livello regionale</p> <p>✓ utilizzo della piattaforma di e-procurement da parte di tutte le Aziende Sanitarie e degli Enti Regionali</p> <p>✓ dematerializzazione della gestione dell'esecuzione dei contratti (ordine, documento di trasporto e fattura) implementato in tutte le Aziende Sanitarie</p>

2.1.9 Valorizzazione del patrimonio regionale

	Missione	Servizi istituzionali, generali e di gestione
	Programma	Gestione dei beni demaniali e patrimoniali
	Risultato atteso intera legislatura	<ul style="list-style-type: none"> • <i>realizzazione del nuovo piano triennale di razionalizzazione degli spazi regionali ad uso ufficio</i> • <i>per il Polo tecnologico la conclusione e la realizzazione del progetto con consegna dell'opera alla comunità tecnico-scientifica con insediamento degli operatori pubblici e privati</i>
	Assessorato di riferimento	Bilancio, riordino istituzionale, risorse umane e pari opportunità
	Altri Assessorati coinvolti	<ul style="list-style-type: none"> ▪ Attività produttive, piano energetico, economia verde e ricostruzione post-sisma ▪ Trasporti, reti, infrastrutture materiali e immateriali, programmazione territoriale e agenda digitale
	Altri soggetti che concorrono all'azione	Imprese, Università, Centri di ricerca
	Destinatari	Imprese, Università, Centri di ricerca, Enti Pubblici
	Risorse finanziarie	Per lo sviluppo di questo obiettivo non sono previste risorse a bilancio
	Risultato atteso/conseguito 2017	<p> <i>aggiornamento ai sensi della LR 1/2014 del Piano triennale di razionalizzazione delle sedi regionali</i></p> <p>⊙ <i>è proseguita l'attività di attuazione del Piano triennale di razionalizzazione delle sedi regionali approvato con DGR 593/2014</i></p> <p><i>(Il nuovo Piano di razionalizzazione degli spazi, a valere sul triennio 2018-2020, è stato approvato con DGR 1054/2018)</i></p> <p>✓ <i>gestione delle nuove sedi regionali a seguito del riordino delle province e in applicazione della LR 13/2015</i></p> <p>⊙ <i>a censimento dei beni immobili occupati da personale ex provinciale ed ora in organico regionale completo, si è avviato un processo di individuazione e razionalizzazione del numero degli edifici idonei all'esercizio delle funzioni amministrative riallocate sul livello regionale dalla LR 13/2015 logisticamente strategici a garantire il presidio delle attività ai bacini di utenza.</i></p> <p><i>Nell'ambito dell'attività, svolta in stretta collaborazione con la Città Metropolitana, le Province, le Unioni di Comuni e le Direzioni generali coinvolte dal passaggio di funzioni (Unità Tecniche di Missione – rif. all'art.12 della LR 13/2015), sono stati adottati i criteri del Piano di razionalizzazione, con</i></p>

l'accortezza di assicurare un'adeguata pianificazione delle nuove sedi territoriali provvedendo ad individuare linee guida finalizzate alla loro razionalizzazione/riduzione. Sono proseguite le attività di ricognizione, presa in carico e gestione dei nuovi immobili acquisiti dalla Regione nel 2016 e, in attuazione della [LR 13/2015](#), delle sedi territoriali delle Province



apertura dei cantieri del Tecnopolo di Bologna

⊙ a seguito dell'aggiudicazione provvisoria della gara d'appalto effettuata da FBM spa in qualità di stazione appaltante, si è proceduto nello svolgimento delle attività propedeutiche alla stipula del contratto per la realizzazione del Tecnopolo - Lotto A.

Il ricorso al TAR di Bologna, e successivamente al Consiglio di Stato, proposto dal secondo classificato nella procedura di appalto, ha rallentato tutte le attività








dismissione del patrimonio immobiliare non funzionale.

Individuazione di possibili percorsi di dismissione anche in collaborazione con l'Agenzia del Demanio in una situazione di mercato immobiliare particolarmente in flessione

⊙ sono state svolte le attività propedeutiche alla valutazione della possibilità di conferire parte del patrimonio immobiliare non strategico ad un fondo immobiliare, al fine di attuare Protocollo d'Intesa ([DGR 1678/2016](#)) che disciplina le attività finalizzate alla strutturazione di un'operazione di finanza immobiliare mediante la collaborazione di INVIMIT SGR S.p.a.

È in corso di aggiornamento il nuovo Piano di alienazione e valorizzazione del patrimonio immobiliare disponibile

2.1.10 Semplificazione amministrativa

	Missione	Servizi istituzionali, generali e di gestione
	Programma	Risorse umane
	Risultato atteso intera legislatura	<i>la semplificazione amministrativa costituisce un obiettivo da perseguire costantemente, sia con riferimento alla legge di riordino sia alle effettive esigenze di innovazione, interconnessione, trasparenza ed efficienza dell'amministrazione regionale per incrementare la qualità interna e il rapporto dell'amministrazione pubblica con cittadini e imprese</i>
	Assessorato di riferimento	Bilancio, riordino istituzionale, risorse umane e pari opportunità
	Altri Assessorati coinvolti	Giunta regionale per specifiche competenze
	Altri soggetti che concorrono all'azione	Assemblea Legislativa, Enti locali, Associazioni d'impresa, Parti sociali, Amministrazione statale
	Destinatari	Cittadini, Imprese, Pubblica amministrazione
	Risorse finanziarie	Per lo sviluppo di questo obiettivo non sono previste risorse a bilancio
	Risultato atteso/conseguito 2017	<p>✓ <i>fornire il supporto trasversale, attraverso l'utilizzo degli strumenti di analisi e valutazione permanente (a.v.p.) di cui alla LR 18/2011, alle attività di ricognizione dei procedimenti amministrativi, anche nelle materie oggetto di riordino al fine di garantire il regolare subentro nella titolarità degli stessi procedimenti da parte del soggetto titolare della funzione considerata sulla base di quanto disposto dal titolo II della LR 13/2015. Risultato atteso: garantire lo svolgimento dei procedimenti nelle funzioni oggetto di riordino da parte delle strutture della Regione a partire dalle date di decorrenza di esercizio delle funzioni fissate, ai sensi della LR 13/2015, con provvedimento della Giunta regionale</i></p> <p>⊙ proseguita la mappatura dei procedimenti amministrativi legati alle funzioni trasferite in capo alla Regione e alle sue agenzie, con particolare riferimento ai settori dell'agricoltura e della protezione civile</p> <p>⊙ analisi e valutazione in ordine all'implementazione del nuovo regime amministrativo in materia sismica, conseguente all'emanazione della revisione della disciplina regionale sull'edilizia, sempre in condivisione con le strutture regionali di settore</p>





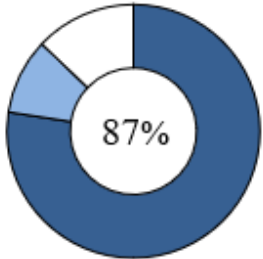

- ✓ *fornire il supporto necessario a semplificare i procedimenti amministrativi relativi alle funzioni oggetto di riordino, attraverso la revisione delle normative regionali che insistono sulla disciplina delle procedure finalizzate all'esercizio delle funzioni amministrative da parte della regione e delle sue agenzie strumentali nonché degli altri enti del sistema territoriale*
 - ⊙ fornito supporto ai fini dell'elaborazione della [LR 12/2017](#) (Modifiche alla [LR 30 luglio 2013, n. 15](#) "Semplificazione della disciplina edilizia" e alla [LR 21 ottobre 2004, n. 23](#) "Vigilanza e controllo dell'attività edilizia")
 - ⊙ fornito supporto ai fini dell'elaborazione della [LR 24/2017](#) (Disciplina regionale sulla tutela e l'uso del territorio), nonché della [LR 25/2017](#) (Disposizioni collegate alla legge regionale di stabilità per il 2018) per quanto attiene alle norme connesse al riordino istituzionale
 - ⊙ fornito supporto ai fini dell'elaborazione della [DGR 27/2018](#) con la quale è stato approvato il progetto di legge regionale "Disciplina della valutazione dell'impatto ambientale dei progetti"
- ✓ *garantire l'aggiornamento costante della banca dati dei procedimenti amministrativi regionali, ivi compreso il monitoraggio dei tempi*
 - ⊙ **proseguito l'aggiornamento**
 - ⊙ **monitoraggio semestrale**
- ✓ *partecipazione ai lavori tecnici inerenti alle azioni contenute nell'Agenda nazionale per la semplificazione 2015-2017*
 - ⊙ **Accordo 4 maggio e 6 luglio Conferenza Unificata - Approvazione di moduli unificati e standardizzati in materia di attività commerciali e assimilate ai sensi dell'[art.9, comma 2, lettera c\) del DLGS 281/1997](#)**
 - ⊙ [LR 21/2017](#) che modifica la [LR 15/2013](#) "Semplificazione della disciplina edilizia"
 - ⊙ istruttoria dell'aggiornamento della modulistica sulla base delle modifiche al [DLGS 222/2016](#). Predisposizione di modelli unici in materia di commercio all'ingrosso, facchinaggio, imprese di pulizia, disinfezione, disinfestazione, derattizzazione e sanificazione, agenzie di affari di competenza del Comune
 - ⊙ per le attività commerciali e assimilate la Regione ha adeguato la modulistica con [DGR 921/2017](#) e [1410/2017](#)
 - ⊙ per l'attività edilizia la Regione ha adeguato la modulistica con [DGR 922/2017](#)

Nell'ambito dell'Agenda sono stati svolti anche interventi di divulgazione e formazione delle misure di

semplificazione derivanti dalla normativa statale e regionale. In particolare:

- ⊙ Webinar del 30 ottobre: Il SUAP e la nuova disciplina della conferenza dei servizi e del procedimento amministrativo
- ⊙ Webinar del 23 novembre: La disciplina edilizia in Emilia-Romagna, in attuazione della riforma del procedimento amministrativo ([D.lgs. 126](#) e [222 del 2016](#)) e del DPR n. 380 del 2001
- ⊙ Webinar del 4 dicembre: Conferenze di servizi in materia ambientale

2.1.11 Raccordo con l'Unione Europea

	Missione	Servizi istituzionali, generali e di gestione
	Programma	Politica regionale unitaria per i servizi istituzionali, generali e di gestione
	Risultato atteso intera legislatura	<i>accrescere il ruolo dell'Emilia-Romagna come regione leader in ambito UE</i>
	Assessorato di riferimento	Coordinamento delle politiche europee allo sviluppo, scuola, formazione professionale, università, ricerca e lavoro
	Altri Assessorati coinvolti	<i>Giunta Regionale per specifiche competenze</i>
	Altri soggetti che concorrono all'azione	Aster, Ervet, Aster, Enti locali, Università, Centri di Ricerca
	Destinatari	Società in house, Enti locali, Università, Centri di ricerca, Unioncamere, Imprese in forma singola o associata, Istituto di Ricovero e Cura a carattere scientifico (IRCCS), ONG, Agenzie regionali
	Risorse finanziarie	<p>Disponibili € 310.000 Utilizzate:</p> <ul style="list-style-type: none"> ▪ nel 2017 € 240.000 ▪ per esercizi futuri € 30.000 
	Risultato atteso/conseguito 2017	<p>✓ incremento delle proposte progettuali ammesse al finanziamento o co-finanziamento su bandi, programmi europei e azioni finanziate dal budget europeo grazie al sostegno a progettualità dell'amministrazione regionale e del sistema territoriale</p> <ul style="list-style-type: none"> ⊙ coordinamento della partecipazione di rappresentanti regionali ad iniziative promosse dall'UE ⊙ assistenza e sostegno a progettualità regionali in materia di ambiente, trasporti, PMI per Innovazione e ricerca, economia circolare, <i>smart cities</i>, industrie culturali e creative, agroalimentare, pilastro sociale <p>✓ rafforzamento del posizionamento in ambito UE dei progetti strategici regionali a seguito di un crescente numero di interventi/incontri ad hoc presso le Istituzioni europee</p> <ul style="list-style-type: none"> ⊙ ideazione e organizzazione di missioni per rappresentanti della Giunta e dell'Assemblea legislativa per incontri bilaterali con le Istituzioni europee per iniziative a Bruxelles ⊙ posizionamento della Regione Emilia-Romagna, anche in coordinamento con reti europee, nell'ambito del dibattito

sulla Politica di coesione, in vista della proposta della Commissione europea per il nuovo QFP prevista per il 2018

⊙ rappresentanza degli interessi strategici regionali in ambito UE, anche attraverso la partecipazione diretta a conferenze e seminari a Bruxelles

⊙ Alta formazione - progetto *MUNER*

⊙ Progetto *Big Data community*

✓ *maggior raccordo con l'Agenzia Europea per la Sicurezza Alimentare*

⊙ **Convenzione Regione ER e Università di Parma, per le attività di raccordo con EFSA. Predisposizione dei relativi atti**

⊙ **avvio delle attività della struttura di collegamento con EFSA previste dalla Convenzione**

✓ *più ampia diffusione della conoscenza su politiche, programmi europei e meccanismi di funzionamento delle Istituzioni europee attraverso interventi effettuati ad iniziative e seminari promossi sul territorio regionale e presso la Delegazione di Bruxelles*

⊙ **presentazione di politiche e programmi europei a rappresentanti della Regione ER, del sistema socioeconomico, del mondo accademico, della scuola e della formazione, e ad altri *stakeholders* regionali**





⊙ **ideazione di incontri con rappresentanti delle Istituzioni europee ed italiane a Bruxelles per rappresentanti e *stakeholders* regionali**

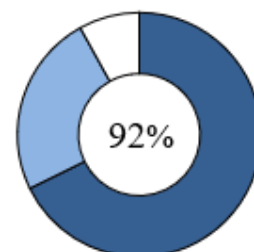
⊙ **contributo al rafforzamento della dimensione regionale delle politiche UE**


⊙ **organizzazione di Conferenze europee, seminari e visite per gruppi di funzionari e *stakeholders* regionali in ambito UE**

⊙ **partecipazione di rappresentanti UE ad iniziative sul territorio regionale**

2.1.12 Relazioni europee ed internazionali






	Missione	Servizi istituzionali, generali e di gestione
	Programma	Politica regionale unitaria per i servizi istituzionali, generali e di gestione
	Risultato atteso intera legislatura	<ul style="list-style-type: none"> consolidare il nuovo posizionamento della Regione in ambito europeo e globale (avvio nuove relazioni di partenariato e allineamento rapporti in corso con nuovi obiettivi) implementare il nuovo assetto unitario di governo delle relazioni internazionali della Regione
	Assessorato di riferimento	Presidenza Coordinamento delle politiche europee allo sviluppo, scuola, formazione professionale, università, ricerca e lavoro
	Altri Assessorati coinvolti	<ul style="list-style-type: none"> Vicepresidenza Agricoltura, Caccia e pesca Attività produttive, piano energetico, economia verde e ricostruzione post-sisma Bilancio, riordino istituzionale, risorse umane e pari opportunità Difesa del suolo e della Costa, protezione civile, politiche ambientali e della montagna Politiche del welfare e politiche abitative Trasporti, reti infrastrutture materiali e immateriali, programmazione territoriale e agenda digitale Turismo e commercio
	Altri soggetti che concorrono all'azione	Assemblea Legislativa, Partenariato economico e sociale, Enti locali, Università, Associazioni, Ervet, Aster, Enti di ricerca, Imprese e sistema finanziario, Infrastruttura educativa
	Destinatari	Cittadini, singoli o attraverso le associazioni di appartenenza, Comunità locali, Istituzioni europee ed internazionali, soggetti territoriali di realtà omologhe europee ed internazionali, Sistemi imprenditoriali
	Risorse finanziarie	Disponibili € 88.455,10 Utilizzate: <ul style="list-style-type: none"> nel 2017 € 59.929,11 per esercizi futuri € 21.417,99



	Risultato atteso/conseguito 2017	<ul style="list-style-type: none"> ✓ <i>approvazione del documento pluriennale di indirizzi in materia di attività internazionale</i> <ul style="list-style-type: none"> ⊙ <u>DAL 116/2017</u> ✓ <i>aggiornamento del sistema di coordinamento in materia</i> <ul style="list-style-type: none"> ⊙ realizzate 3 missioni istituzionali plurisettoriali <ul style="list-style-type: none"> • 20-27 ottobre: missione a Johannesburg per la partecipazione al South Africa Italy Summit e collaborazione con la Regione del Gauteng (Sud Africa) • 25-26 ottobre: missione a Wiesbaden in occasione del 25nne della collaborazione con il Land Assia (Germania) • 21-27 novembre: partecipazione alla Settimana della cucina nel mondo, WFr&I Forum e collaborazione con la Provincia del Guandong ✓ <i>gestione efficace di delegazioni e missioni istituzionali</i> <p>Delegazioni ricevute:</p> <ul style="list-style-type: none"> ⊙ 17 gennaio: Delegazione Provincia Gauteng (SA) ⊙ 25-28 marzo: Delegazione Boa Vista (Capo Verde) ⊙ 03 aprile: Delegazione Regione di Catalogna (SP) ⊙ 27 aprile: Vice-Ministro Istruzione e sport Albania ⊙ 8 aprile: Sottosegretario Affari Europei Land Assia (G) nei comuni gemellati ⊙ 28 aprile: Delegazione norvegese della <i>Norwegian State Housing Bank</i> ⊙ 12 maggio: Delegazione Regione Perù (Regione di Piura) ⊙ 25 maggio: Delegazione Provincia Gauteng (SA) ⊙ 09 giugno: Delegazione Uruguay ⊙ 17 luglio: Missione Prefettura di Kyoto (J) ⊙ 13 settembre: Premier <i>South Australia</i> ⊙ 18-22 settembre: Commissione Cultura Wielkopolska (PL) a Bologna e Imola ⊙ 21-24 settembre: Visita delegazione regione svedese Västra Götaland (S) ⊙ 25 settembre: Delegazione Paraná (Brasile) ⊙ 29 settembre: Visita Ministro della Cancelleria dell'Assia (G) a Busseto (PR) ⊙ 4-6 ottobre: Presidente dell'Assemblea Legislativa della Wielkopolska (PL) ⊙ 2-6 ottobre: Delegazione Camerun ⊙ 12 ottobre: Missione Provincia di Cordoba ⊙ 17-18 ottobre: Delegazione Ministero Industria Sudafricano ⊙ 14 novembre: Delegazione Zhejiang (China) ⊙ 12 dicembre: Delegazione della Regione di Creta (G) ⊙ 12 dicembre: Delegazione libica Ministero Affari sociali <p>Missioni istituzionali:</p>
---	---	---

	<ul style="list-style-type: none"> ⊙ 12-16 febbraio NYC. Temi: R&S, attrazione investimenti e turismo ⊙ 20-25 maggio: Nouvelle-Aquitaine -Bordeaux (F). Assise sulla Qualità, all'interno della Fiera dell'Agricoltura ⊙ 4-5 luglio: Nouvelle-Aquitaine – Bordeaux (F). Incontri con Governo locale sui temi legati alla politica di coesione ⊙ 21 giugno: Partecipazione a Hessenfest a Berlino (D) ⊙ 20-27 ottobre: Gauteng (SA), in collaborazione con enti regionali ed Università, temi innovazione in agricoltura, lotta al cambiamento climatico, cultura e cooperazione allo sviluppo ⊙ 25-26 ottobre: Missione a Wiesbaden in occasione del venticinquennale della collaborazione con il Land Assia e Firma “Dichiarazione Congiunta nell’ambito dell’Integrazione Sociale” Assia a Wiesbaden (D) ⊙ 31 ottobre- 2 novembre: New York ⊙ 21-27 novembre: Cina e Guandong – Settimana della cucina nel mondo, World Food Innovation & Research Forum
✓	<p><i>valorizzazione del patrimonio relazionale internazionale (messa a sistema del patrimonio informativo e relazionale sulle attività internazionali della Regione)</i></p> <ul style="list-style-type: none"> ⊙ aggiornamento e arricchimento dei contenuti della Piattaforma condivisa Cabina di regia internazionale da parte di tutte le Direzioni Generali e dell'Assemblea Legislativa
✓	<p><i>gestione delle attività di competenza della Giunta di supporto per la Consulta degli emiliano-romagnoli nel mondo (gestione art. 12, comma 2, LR 5/2015)</i></p> <ul style="list-style-type: none"> ⊙ erogazione dei contributi ai Comuni

2.1.13 Riforma del sistema di governo regionale e locale in attuazione della Legge n. 56 del 2014 e della LR n. 13 del 2015

	Missione	Servizi istituzionali, generali e di gestione
	Programma	
	Risultato atteso intera legislatura	<ul style="list-style-type: none"> • <i>proseguimento del processo di riordino attraverso provvedimenti di attuazione legislativa</i> • <i>completamento del processo di riordino anche in coerenza con la riforma costituzionale del Titolo V, parte II della Costituzione, il cui iter di approvazione terminerà con il referendum costituzionale dell'ottobre 2016. Come conseguenza del nuovo riparto di competenze legislative, discenderà inoltre la necessità dell'adeguamento di tutta la legislazione regionale all'introduzione di nuovi e più estesi titoli di competenza legislativa statale, nonché alle correlate modifiche ai titoli di competenza legislativa regionale</i>
	Assessorato di riferimento	Bilancio, riordino istituzionale, risorse umane e pari opportunità
	Altri Assessorati coinvolti	Giunta regionale per specifiche competenze
	Altri soggetti che concorrono all'azione	Assemblea Legislativa, Enti locali
	Destinatari	Enti locali e Agenzie regionali
	Risorse finanziarie	Per lo sviluppo di questo obiettivo non sono previste risorse a bilancio
	Risultato atteso/conseguito 2017	<p>✓ <i>attuazione del processo di riordino istituzionale delineato dalla LR 13/2015, prosecuzione nell'implementazione dell'assetto funzionale degli enti coinvolti dal riordino, sviluppo dei contenuti dell'Intesa Generale quadro con la Città Metropolitana di Bologna, sviluppo dei progetti sperimentali di area vasta sovra provinciale funzionale</i></p> <p>⊙ le strutture del Gabinetto che presidiano l'attuazione della LR 13/2015 di riordino territoriale hanno proseguito nell'elaborazione di proposte tecniche finalizzate all'attuazione delle previsioni della legge stessa</p> <p>⊙ sul tema dello sviluppo dei contenuti dell'Intesa Generale Quadro tra la Regione e la Città metropolitana di Bologna sono proseguiti gli approfondimenti tecnici con le strutture della Città metropolitana per definire i contenuti degli accordi attuativi dell'Intesa stessa, quali quello sullo sviluppo delle Attività Produttive, quello sull'Istruzione e</p>

quello per i trasporti. In tale percorso si è inserita, altresì tutta l'attività prodromica all'approvazione del Piano







o Strategico Metropolitano 2.0 a cui giungere attraverso una valutazione trasversale di tutte le strutture della Giunta interessata dagli argomenti trattati nel Piano stesso

⊙ in merito ai progetti sperimentali di area vasta è stato individuato un percorso di incontri politici e tecnici finalizzati alla definizione di un programma per l'attuazione delle previsioni della Convenzione quadro approvate dai Consigli provinciali della Romagna e per far partire le sperimentazioni delle gestioni associate di funzioni in area vasta (attraverso la sottoscrizione di specifici accordi attuativi) anche attraverso la creazione delle previste strutture amministrative comuni necessarie a dare avvio all'area vasta funzionale della Romagna

⊙ approvazione dell'accordo quadro da parte delle Province di Parma e Piacenza e avvio concreto delle sperimentazioni e delle strutture comuni necessarie a dare avvio all'area vasta funzionale (eventualmente con l'allargamento alla Provincia di Reggio-Emilia, che potrebbe avvenire da subito, previo confronto in sede politica e tecnica)

⊙ svolti confronti sulle proposte avanzate in sede politica dalle Province di Modena e Ferrara per la definizione dei contenuti dell'accordo per l'avvio della sperimentazione di area vasta e l'individuazione delle possibili linee di sviluppo delle relazioni con la Città Metropolitana di Bologna attraverso l'elaborazione di una specifica convenzione che ne disciplini gli obiettivi, i rapporti e le modalità di *governance*. Proprio Bologna e Modena, hanno sviluppato le basi per un accordo sui temi del turismo e lo sviluppo economico

2.1.14 Unioni e fusioni di Comuni

	Missione	Servizi istituzionali, generali e di gestione
	Programma	
	Risultato atteso intera legislatura	<p><i>Unioni di Comuni</i></p> <ul style="list-style-type: none"> • <i>l'obiettivo per la legislatura è promuovere l'adesione di tutti i Comuni della Regione ad Unioni di Comuni, con la semplificazione, attraverso il sistema delle Unioni, delle relazioni inter-istituzionali all'interno della Regione</i> <p><i>Fusioni di Comuni</i></p> <ul style="list-style-type: none"> • <i>l'obiettivo è quello di ridurre a 300 il numero dei Comuni della Regione</i>
	Assessorato di riferimento	Bilancio, riordino istituzionale, risorse umane e pari opportunità
	Altri Assessorati coinvolti	Giunta regionale per specifiche competenze
	Altri soggetti che concorrono all'azione	Assemblea Legislativa, Enti locali, Amministrazioni statali e altri enti
	Destinatari	Comuni, Unioni di Comuni
	Risorse finanziarie	<p>Disponibili € 18.310.768,34 Utilizzate € 18.305.498,34</p> 
	Risultato atteso/conseguito 2017	<p>✓ <i>Unioni di Comuni</i></p> <ul style="list-style-type: none"> • <i>aggiornamento del Programma di riordino territoriale ed implementazione di indicatori di efficacia ed efficienza delle gestioni associate da parte delle Unioni di Comuni</i> <p>⊙ avviati 9 gruppi di lavoro tematici corrispondenti alle funzioni finanziate dal Programma di Riordino Territoriale (PRT) composti da referenti regionali, delle Unioni, di ANCI e UNCEM per l'identificazione di indicatori che misurano l'effettività delle Unioni e che hanno prodotto delle schede funzione che identificano indicatori puntuali per il livello di sviluppo della funzione. Tali schede funzione saranno la base di riferimento per l'assegnazione delle risorse del PRIT 2018-2020. La costituzione dei gruppi di lavoro ha anche consentito la condivisione di buone pratiche nella gestione delle funzioni</p> <p>⊙ avviata in via sperimentale un'iniziativa di rendicontazione sociale in merito ad attività e risorse gestite dalle Unioni con la pubblicazione della "Carta d'Identità delle Unioni". Ad ogni Unione è stato chiesto di pubblicare</p>

sul proprio sito istituzionale dati in merito a risorse gestite e funzioni svolte sulla base di un *format* predisposto dalla Regione

⊙ aggiornamento del [PRT 2017](#). A seguito del bando pubblicato, sono stati concessi contributi a 41 Unioni per la gestione delle funzioni associate. A partire dal [PRT 2017](#) è stata semplificata la modalità di presentazione delle domande, che prevede l'autocertificazione dei requisiti ed una successiva fase di controlli per il 30% delle domande presentate

✓ *Fusioni di Comuni*

- valorizzazione dell'Osservatorio regionale delle fusioni istituito con [DGR 1446/2015](#), con il compito di monitorare gli effetti conseguenti ai processi di fusione in tutti i settori amministrativi di competenza regionale ed il concreto impatto sui cittadini, sugli enti pubblici e sulle imprese. Sostegno ai processi di fusione in tutte le fasi, da quella degli studi di fattibilità propedeutici al loro avvio all'accompagnamento nella fase iniziale dei nuovi enti, passando attraverso il sostegno nei percorsi di partecipazione

⊙ svolta attività ordinaria di supporto: ai Comuni nelle fasi precedenti alla fusione, a Caminata, Nibbiano e Pecorara nella fase transitoria dopo il referendum per l'avvio del nuovo Comune di Alta Val Tidone dal 1° gennaio 2018.

⊙ organizzata la seduta dell'Osservatorio regionale delle fusioni il 28 novembre

⊙ [DGR 2083/2017](#) (adozione della nuova disciplina relativa all'Osservatorio, 17 "Composizione, compiti e modalità di funzionamento dell'Osservatorio regionale delle Unioni e dell'Osservatorio regionale delle fusioni")

⊙ avviata una raccolta dati in via sperimentale per monitorare l'evoluzione a livello organizzativo, gestionale e dell'uso delle risorse nei 9 Comuni fusi



⊙ realizzato un percorso formativo strutturato su 4 *infoday* indirizzato ai Comuni che volevano avviare dei percorsi partecipati per valutare l'ipotesi di una fusione che ha riguardato le fasi salienti del processo partecipato come la comunicazione, la gestione degli incontri partecipativi con la cittadinanza e la rendicontazione sociale dell'attività. Nell'ambito di questa attività la Regione ha messo a disposizione un *kit* con dei materiali di comunicazione da personalizzare, la piattaforma regionale Io Partecipo+ ed il supporto di esperti di ERVET che hanno gestito 6 incontri con la cittadinanza



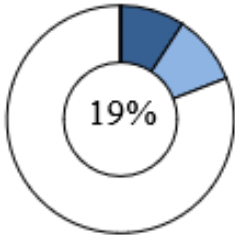



2.2 AREA ECONOMICA

E
C
O
N
O
M
I
C
A

2.2.1 Politiche europee allo sviluppo

	Missione	Servizi istituzionali generali e di gestione
	Programma	Politica regionale unitaria per i servizi istituzionali, generali e di gestione
	Risultato atteso intera legislatura	<ul style="list-style-type: none">• <i>rafforzamento del posizionamento della Regione nell'area Adriatico Ionico con un approccio strategico integrato tra le politiche e fondi europei e sistema di relazioni internazionali con i paesi balcanici</i>• <i>attuazione del programma ADRION e partecipazione potenziata alla progettazione UE 2014-2020</i>• <i>attuazione dei programmi regionali secondo le previsioni di spesa concordate con la Commissione Europea e con l'Agenzia per la Coesione Territoriale (compreso rispetto dei target intermedi previsti dai programmi regionali nell'ambito del Performance Framework)</i>• <i>messa a regime del sistema di rilevazione dati sull'andamento della spesa e sull'attuazione e attivazione di una modalità di consultazione aperta (open data)</i>• <i>monitoraggio delle azioni previste nell'ambito del Patto per il lavoro anche con impiego di strumenti di business intelligence</i>• <i>realizzazione delle indagini sulle politiche trasversali di interesse strategico regionale previste dal Piano di valutazione unitario e comunicazione degli esiti</i>• <i>organizzazione di eventi di discussione e confronto sui temi della valutazione per promuovere l'utilizzo degli esiti delle valutazioni ai fini di un miglioramento delle policy</i>
	 Assessorato di riferimento	Coordinamento delle politiche europee allo sviluppo, scuola, formazione professionale, università, ricerca e lavoro

	Altri Assessorati coinvolti	<ul style="list-style-type: none"> ▪ Agricoltura, Caccia e pesca ▪ Attività produttive, piano energetico, economia verde e ricostruzione post-sisma ▪ Difesa del suolo e della Costa, Protezione civile, politiche ambientali e della montagna ▪ Politiche del welfare e politiche abitative ▪ Trasporti, reti infrastrutture materiali e immateriali, programmazione territoriale e agenda digitale ▪ Turismo e commercio
	Altri soggetti che concorrono all'azione	Partenariato economico e sociale, Enti locali, Università, Associazioni, Ervet (per la realizzazione di rapporti di analisi economica del territorio a scopo di programmazione, monitoraggio e valutazione delle politiche di sviluppo), Aster (per la promozione delle politiche di ricerca e innovazione ed in partenariato con Università), Enti di ricerca, Imprese, Lepida (per l'attuazione dell'Agenda digitale)
	Destinatari	Cittadini -singoli o attraverso le associazioni di appartenenza-, Comunità locali, Imprese
	Risorse finanziarie	<p>Disponibili € 4.449.972,50</p> <p>Utilizzate:</p> <ul style="list-style-type: none"> ▪ nel 2017 € 408.099,10 ▪ per esercizi futuri € 442.053,78 
	Risultato atteso/conseguito 2017	<p>✓ <i>accompagnamento nella definizione delle strategie d'area nelle aree candidate alla Strategia Nazionale Aree Interne (SNAI) e sottoscrizione Accordo di Programma Quadro (APQ)</i></p> <p>⊙ DGR 395/2017 (definite le modalità operative per l'attuazione della SNAI)</p> <p>L'Appennino emiliano ha ottenuto l'approvazione della strategia da parte del Comitato Tecnico Nazionale Aree Interne e da parte della RER (DGR 2045/2017) e si avvia alla preparazione dell'APQ</p> <p>Il Basso ferrarese e l'Appennino Piacentino-Parmense hanno elaborato il preliminare di strategia</p> <p>✓ <i>integrazione del quadro di programmazione con il Fondo sviluppo e coesione (FSC) e risorse regionali per lo sviluppo territoriale locale (PdA e PRM)</i></p> <p>⊙ DGR 1325/2017 (approvato lo schema di Accordo di Programma "Interventi per lo sviluppo economico, la coesione sociale e territoriale della Regione Emilia-Romagna")</p> <p>⊙ 16 settembre: sottoscritto lo stesso Accordo tra la Presidenza del Consiglio dei Ministri, la Regione Emilia-Romagna e la Città metropolitana di Bologna.</p> <p>Nell'Accordo è ricompresa tutta la programmazione FSC</p>

2014-2020 riguardante l'Emilia-Romagna (sia il Piano Operativo territoriale FSC 2014-20 della Regione Emilia-Romagna approvato con [delibera Cipe 76/2017](#) sia tutti i Piani Operativi di competenza delle amministrazioni centrali ma territorializzati in E-R).

Il valore complessivo dell'Accordo ammonta a 856 milioni di euro di cui 659 milioni di fonte FSC

✓ *attuazione del programma INTERREG ADRION e avvio progettualità correlate con la Strategia Europea Adriatico-Ionica*

⊙ **progetti approvati: 35 (di cui 1 sulla governance -Facility point)**

✓ *coordinamento della partecipazione del territorio regionale ai programmi di Cooperazione Territoriale Europea: Programma transfrontaliero Italia-Croazia, Programma transnazionale Adrion, di cui la Regione è Autorità di Gestione, Programma transnazionale Europa Centrale, Programma transnazionale Mediterraneo, in cui la Regione esprime la co-presidenza ed è punto di contatto nazionale ed infine Programma Interregionale*

⊙ **la RER partecipa a 6 progetti finanziati dal Programma transnazionale MED e in qualità di *Partner* associato in altri 6 progetti.**

Il sistema regionale inteso come enti territoriali, università e imprese è presente in altri 14 progetti.

Sul programma Italia-Croazia la RER partecipa in qualità di capofila o *partner* in 4 progetti, mentre 9 sono i progetti che vedono la partecipazione degli enti del territorio regionale.

Sul programma *Interreg Europe* la RER partecipa a 32 progetti

✓ *definizione di progettazione strategiche da candidare a fondi nazionali (FSC o altri) e/o europei a gestione diretta (Programmi Tematici)*

⊙ **la Regione partecipa al Progetto PANORAMED, piattaforma per il rafforzamento della governance dell'area mediterranea finanziato nell'ambito del [Programma MED 2014-2020](#), con un *budget* di 9 milioni di euro. Il progetto ha l'obiettivo di implementare progetti strategici condivisi nell'area euro-mediterranea con *focus* specifico sui temi della sorveglianza marittima e del turismo costiero e marittimo, oltre che dell'innovazione e della migrazione come temi trasversali**

✓ *impostazione sistema di monitoraggio unitario 2014-20 per la rilevazione periodica dei dati aggregati sull'andamento della spesa e sull'attuazione*

⊙ **mese di dicembre: è stato rilasciato un prima prototipo di SPRING, Strategie e politiche regionali di investimento**

georeferenziate. Il sistema informativo consente il monitoraggio della [Programmazione 2014/2020](#) dei Fondi Strutturali e di Investimento Europei, anche attraverso la georeferenziazione dei progetti finanziati

✓ *monitoraggio del Piano di rafforzamento amministrativo e attuazione di tutte le misure*

⊙ il Piano prevedeva 7 interventi di semplificazione amministrativa-procedurale, 9 interventi di rafforzamento di funzioni trasversali e strumenti comuni e 4 interventi formativi, che sono stati completati come da previsioni entro marzo, così come risulta dall'ultimo monitoraggio quadrimestrale di aprile

✓ *avvio delle valutazioni nell'ambito del Piano di valutazione unitario, ivi compresa la valutazione del Piano di Rafforzamento Amministrativo*






⊙ contributo all'elaborazione dei capitolati per la valutazione dei programmi regionali del Fondo Europeo di Sviluppo Regionale e del Fondo Sociale Europeo, in raccordo con la valutazione con approccio unitario delle *policy* strategiche della Regione

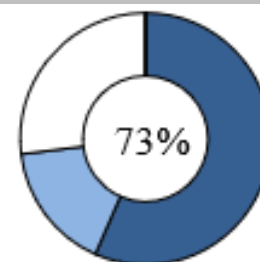
⊙ indagine valutativa resilienza nei territori colpiti dal sisma 2012 in Emilia-Romagna: è stato prodotto un primo *report* in *draft* per la condivisione interna

⊙ supporto tecnico e metodologico alla valutazione dei programmi e progetti di Cooperazione Tecnica Europea nell'ambito del WP 4 Metodologie e Valutazione del progetto PANORAMED e nella valutazione di merito dei progetti candidati nel primo bando del programma ADRION

⊙ costruzione dei capitolati per la progettazione strategica del [Programma transnazionale MED 2014/20](#) e del Programma Transfrontaliero Italia-Croazia 2014/20

⊙ autovalutazione dei risultati delle misure messe in campo dal Piano di Rafforzamento Amministrativo della Regione 2015-17, completata a luglio e trasmessa alla Segreteria Nazionale presso l'Agenzia per la Coesione. In base ai risultati e alle ulteriori aree di miglioramento individuate si è proceduto all'elaborazione del Nuovo Piano di Rafforzamento Amministrativo 2018-19, trasmesso alla Segreteria Nazionale in dicembre

2.2.2 Turismo		
	Missione	Turismo
	Programma	Sviluppo e valorizzazione del turismo
	Risultato atteso intera legislatura	<i>innalzamento dell'incidenza del settore turistico dell'Emilia-Romagna sul PIL regionale dall'8,7% attuale al 10% nel 2020</i>
	Assessorato di riferimento	Turismo e commercio
	Altri Assessorati coinvolti	<ul style="list-style-type: none"> ▪ Agricoltura, Caccia e pesca ▪ Cultura, politiche giovanili e politiche per la legalità ▪ Difesa del suolo e della costa, protezione civile e politiche ambientali ▪ Trasporti, reti infrastrutture materiali e immateriali, programmazione territoriale e agenda digitale
	Altri soggetti che concorrono all'azione	APT Servizi Srl, consorzi fidi e delle cooperative di garanzia, Province e Comuni
	Destinatari	Imprese turistiche, Comuni
	Risorse finanziarie	<p>Disponibili € 58.357.896,16 Utilizzate:</p> <ul style="list-style-type: none"> ▪ nel 2017 € 33.010.307,28 ▪ per esercizi futuri € 9.624.717,32 <p><i>L'ammontare delle risorse utilizzate non tiene conto delle decisioni di spesa assunte nel 2017 e contabilmente riprogrammate nel 2018 e 2019 su richiesta dei beneficiari per variazione dei loro cronoprogramma di intervento</i></p>
	Risultato atteso/conseguito 2017	<p>✓ ridefinizione del sistema di promo-commercializzazione del turismo regionale</p> <p>Completata la definizione della nuova struttura organizzativa prevista dalla LR 4/2016:</p> <ul style="list-style-type: none"> ⊙ dopo l'istituzione, con DGR 2175/2016, dell'area vasta a finalità turistica della Città Metropolitana di Bologna, che ha assunto la funzione di Destinazione Turistica, completato il quadro con l'istituzione delle Destinazioni turistiche "Romagna" (DGR 212/2017) ed "Emilia" (DGR 595/2017) ⊙ DGR 551/2017 (istituita la Cabina di regia regionale) ⊙ DGR 786/2017 (approvati i criteri e le modalità di finanziamento delle attività delle Destinazioni turistiche) ⊙ DGR 613/2017, sottoscritta in data 25 maggio (approvato



	<p>lo schema di Convenzione Quadro tra Regione ed APT Servizi S.r.l. di durata poliennale)</p> <ul style="list-style-type: none"> ⊙ DGR 1149/2017 (approvate le Linee guida triennali di promozione e commercializzazione turistica) ⊙ DGR 1066/2017 (approvato il bando ricorrente per concessione di contributi a progetti di promozione e commercializzazione turistica realizzati da imprese che partecipano ai programmi delle Destinazioni Turistiche) ⊙ DGR 783/2017 (approvate le procedure di concertazione per la realizzazione dei progetti speciali realizzati dagli enti locali) ⊙ gestiti in fase di transizione con le modalità previste dalla LR 7/1998 i procedimenti avviati entro il 31/12/2016, pervenendo alla concessione del 100% delle risorse finanziarie stanziare sul bilancio regionale 2017 ai soggetti pubblici e privati che operano nell'ambito del sistema dell'organizzazione turistica regionale per complessivi € 18,9 milioni circa <p>✓ <i>sostegno all'innovazione delle aziende del settore</i></p> <ul style="list-style-type: none"> ⊙ i progetti innovativi per la valorizzazione del settore ricettivo finanziati nel 2017 a valere sulla Misura A del bando, approvato con DGR 1675/2016, del POR FESR 2014/2020 - Asse 3 Competitività ed attrattività del sistema produttivo - Azioni 3.3.2 e 3.3.4 - finalizzato a migliorare l'attrattività turistico-culturale del territorio attraverso la qualificazione innovativa delle imprese sono stati 68 per un importo di contributi concessi di 11,7 milioni di euro sulle annualità 2017 e 2018 a sostegno di 46,4 milioni di euro di investimenti ammessi <p>✓ <i>internazionalizzazione del sistema turistico regionale</i></p> <ul style="list-style-type: none"> ⊙ per il Piano Marketing operativo 2017 di APT Servizi srl approvato con DGR 2383/2016 e successive integrazioni, la Regione ha impegnato € 9 milioni circa per la realizzazione di campagne promozionali in particolare sui mercati esteri. Riproposto il progetto di brandizzazione territoriale "Via Emilia Experience the Italian Lifestyle" e promosse la <i>Wellness Valley, Motor Valley e Food Valley</i> ⊙ APT Servizi s.r.l. ha realizzato uno specifico progetto approvato con DGR 875/2017, ad integrazione del Piano marketing 2017, finalizzato alla valorizzazione e sviluppo dei prodotti turistici trasversali che riguardano più Destinazioni Turistiche, per i quali la LR 4/2016, affida specificamente ad APT Servizi s.r.l. il coordinamento della loro valorizzazione <p>✓ <i>attivazione degli interventi di valorizzazione delle risorse ambientali, culturali e artistiche</i></p> <ul style="list-style-type: none"> ⊙ stipulate le convenzioni fra Regione e soggetti beneficiari
--	--

dei 33 interventi di qualificazione di beni ambientali e culturali realizzati da enti locali in forma singola o associata, loro società *in house* e altri soggetti pubblici, in attuazione del [POR FESR 2014-2020, Asse 5, Azioni 6.6.1 "Qualificazione di beni ambientali"](#) e [6.7.1 "Qualificazione beni culturali"](#) per un totale di 30,3 milioni di euro di finanziamento

⊙ [DGR 1402/2017](#) attivato il programma di promozione (Azioni 6.6.2 e 6.7.2) connesso agli interventi strutturali dell'Asse 5 POR-FESR finanziati, con [DGR 2051/2017](#) sono stati ammessi a contributo i primi 3 progetti di promozione presentati, per complessivi 84 mila euro

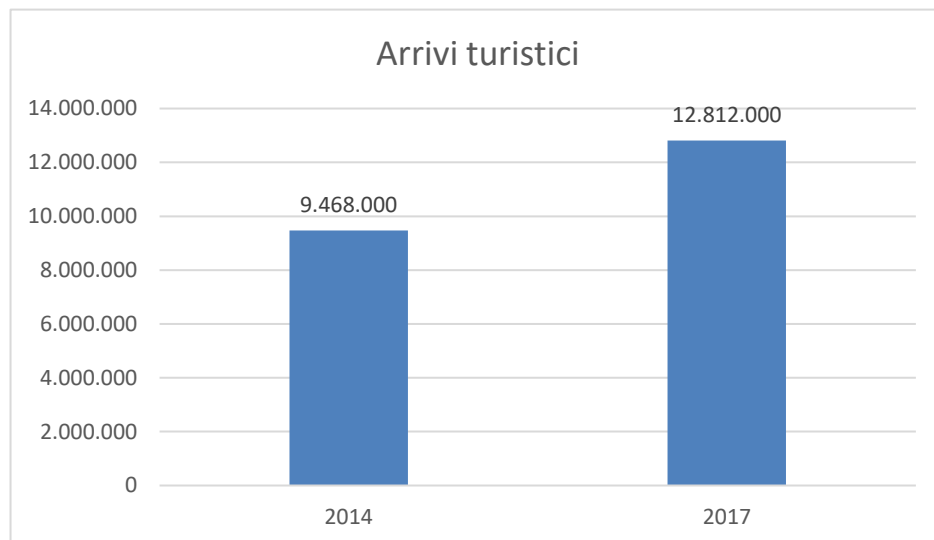
⊙ approvato il primo bando in attuazione della [LR 5/2016](#), finalizzato alla valorizzazione del sistema delle Pro Loco, incentivandone l'aggregazione, per rafforzarne il già significativo ruolo nell'organizzazione di eventi e manifestazioni, di animazione turistica e di valorizzazione delle risorse naturali, ambientali, artistiche, storiche e culturali dei territori regionali. Sono stati finanziati i programmi di attività presentati da 18 aggregazioni di associazioni Pro Loco per complessivi 348 mila euro

⊙ in attuazione della [LR 3/2017](#), che sostiene e promuove le associazioni e le manifestazioni di rievocazione storica locali, riconoscendone il ruolo di promozione culturale, di conoscenza storica del territorio: istituito l'elenco delle associazioni di rievocazione storica previsto dalla legge; finanziati i progetti di conservazione e restauro del patrimonio costumistico, di attrezzature e materiali per rievocazioni storiche presentati da 12 associazioni di rievocazione storica, impegnando 91,80 mila euro

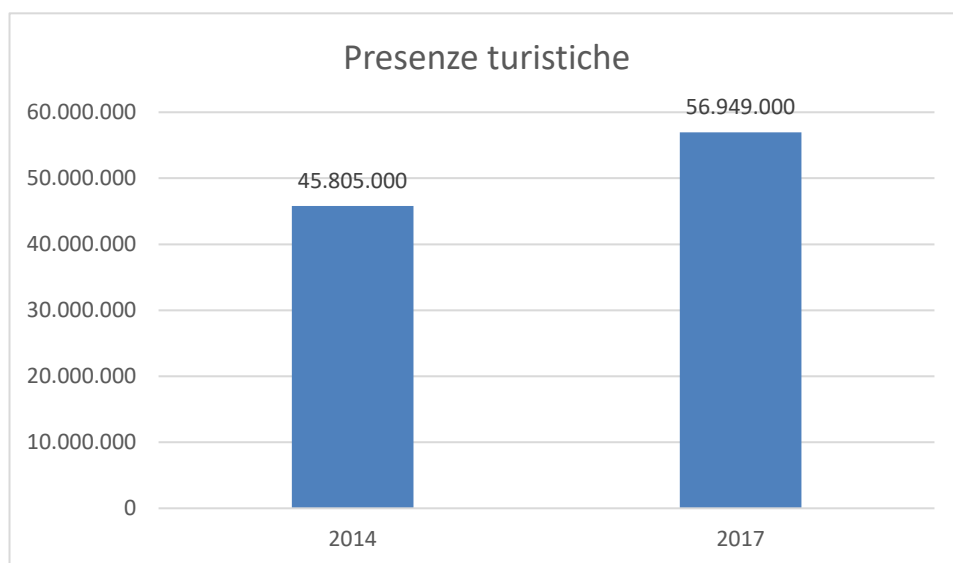
✓ *rimodulazione del sistema di informazione al turista*

⊙ per assicurare la continuità dell'operatività del sistema di informazione al turista, la Regione ha concesso, con [DGR 1693/2017](#), i contributi alle Redazioni locali, che hanno tra l'altro il compito di raccogliere le informazioni turistiche a livello locale e implementare la rete regionale

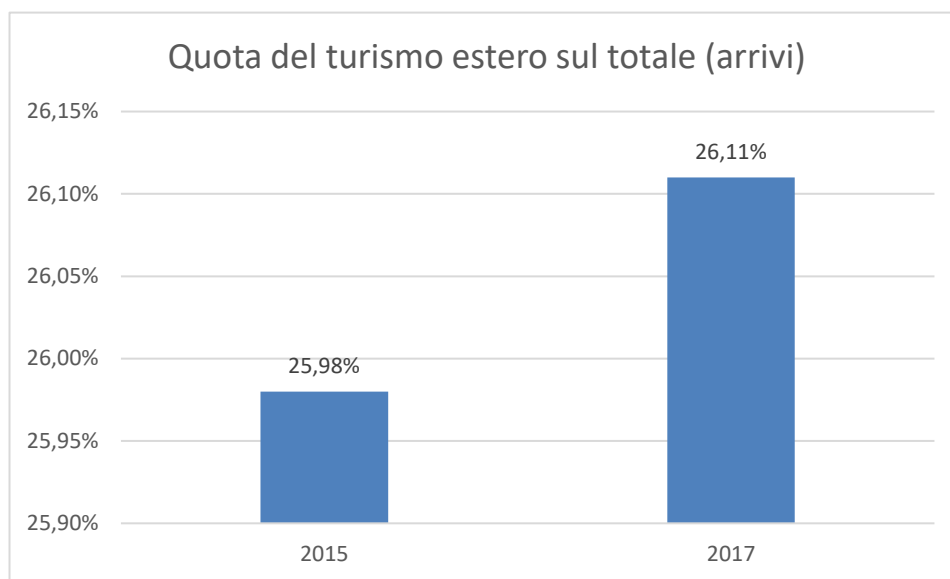
⊙ nell'ottica della riorganizzazione e ottimizzazione del sistema delle redazioni locali, è stata apportata una modifica alla [LR 4/2016](#), al fine di inserire le Destinazioni Turistiche tra i soggetti, oltre ai Comuni e le Unioni di Comuni, che possono far parte della rete integrata di servizi di informazione turistica di interesse regionale e, in particolare, della rete digitale per l'acquisizione e la diffusione di informazioni a servizio dei turisti, prevedendo di conseguenza che anche le Destinazioni Turistiche possano accedere ai finanziamenti regionali concessi ai soggetti che fanno parte della rete digitale



Fonte: Unioncamere - Osservatorio sul turismo dell'Emilia-Romagna





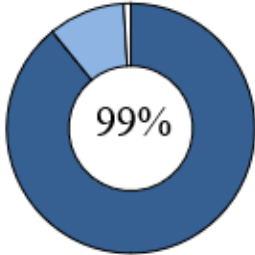



Fonte: Unioncamere - Osservatorio sul turismo dell'Emilia-Romagna








Fonte: Unioncamere - Osservatorio sul turismo dell'Emilia-Romagna

2.2.3 Promozione di nuove politiche per le aree montane

	Missione	Sviluppo sostenibile e tutela del territorio e dell'ambiente	
	Programma	Sviluppo sostenibile territorio montano piccoli Comuni	
	Risultato atteso intera legislatura	attuazione del Programma regionale per la montagna	
	Assessorato di riferimento	Difesa del suolo e della costa, protezione civile e politiche ambientali e della montagna	
	Altri soggetti che concorrono all'azione	Enti locali, Gal, Parchi	
	Destinatari	Unioni di Comuni comprendenti zone montane	
	Risorse finanziarie	Disponibili € 5.584.550,28 Utilizzate: <ul style="list-style-type: none"> nel 2017 € 4.975.889,24 per esercizi futuri € 557.536,29 	
	Risultato atteso/conseguito 2017	x	attuazione del nuovo Programma regionale per la montagna ☉ predisposti alcuni aggiornamenti della proposta di Programma Regionale per la Montagna (PRM) , la Giunta Regionale non ha però dato mandato ai fini della predisposizione della versione definitiva del PRM da approvare come proposta all'Assemblea Legislativa
		x	approvazione dei nuovi Accordi-quadro per lo sviluppo della montagna ☉ la previsione di Accordi-quadro è stata eliminata con art. 56 LR 25/2017

2.2.4 Internazionalizzazione e attrattività del sistema produttivo

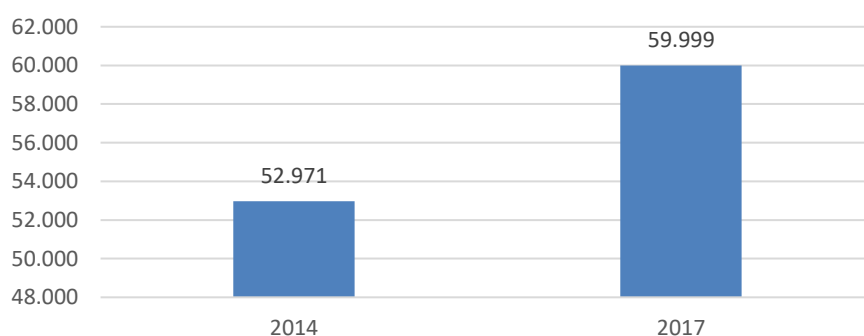
	Missione	Sviluppo economico e competitività
	Programma	Industria, PMI e Artigianato
	Risultato atteso intera legislatura	<ul style="list-style-type: none"> • <i>aumento del valore dell'export regionale</i> • <i>incremento delle imprese regionali esportatrici</i>
	Assessorato di riferimento	Attività produttive, piano energetico, economia verde e ricostruzione post-sisma
	Altri Assessorati coinvolti	<ul style="list-style-type: none"> ▪ Agricoltura, Caccia e pesca ▪ Cultura, politiche giovanili e politiche per la legalità ▪ Trasporti, reti infrastrutture materiali e immateriali, programmazione territoriale e agenda digitale ▪ Turismo e commercio
	Altri soggetti che concorrono all'azione	Ministero dello Sviluppo Economico, Unioncamere regionale, SACE, SIMEST, Associazioni imprenditoriali, ERVET S.p.a
	Destinatari	PMI in forma singola o associata, Consorzi per l'internazionalizzazione, Enti fieristici
	Risorse finanziarie	<p>Disponibili € 17.813.139,11</p> <p>Utilizzate:</p> <ul style="list-style-type: none"> ▪ nel 2017 € 12.887.143,80 ▪ per esercizi futuri € 1.648.991,03 <p><i>L'ammontare delle risorse utilizzate non tiene conto delle decisioni di spesa assunte nel 2017 e contabilmente riprogrammate nel 2018 e 2019 su richiesta dei beneficiari per variazione dei loro cronoprogramma di intervento</i></p>
	Risultato atteso/conseguito 2017	<p>✓ 5 focus group e 3 tavoli paese attivi</p> <p>⊙ i tavoli paese attivi sono quelli dei paesi <i>target</i> della programmazione regionale: Cina, Germania, USA. Sono stati attivati focus group su: Sud Africa, Emirati Arabi Uniti, Hong Kong, Iran, Israele in funzione della realizzazione di iniziative congiunte con il sistema regionale della ricerca e associativo</p> <p>✓ 100 ulteriori imprese sostenute o coinvolte con i progetti d'internazionalizzazione rispetto al 2016</p> <p>⊙ 440 imprese hanno avuto la concessione del contributo a valere sulla misura 3.4.1 per le PMI</p> <p>⊙ 290 imprese hanno beneficiato del contributo concesso ai consorzi per l'internazionalizzazione delle imprese</p> <p>✓ 3 missioni di sistema</p>

⊙ sono state supportate e organizzate missioni istituzionali (USA, in 3 diverse missioni), Berlino, Cina, Iran, Sud Africa

✓ 10 azioni di *incoming* e *outgoing*

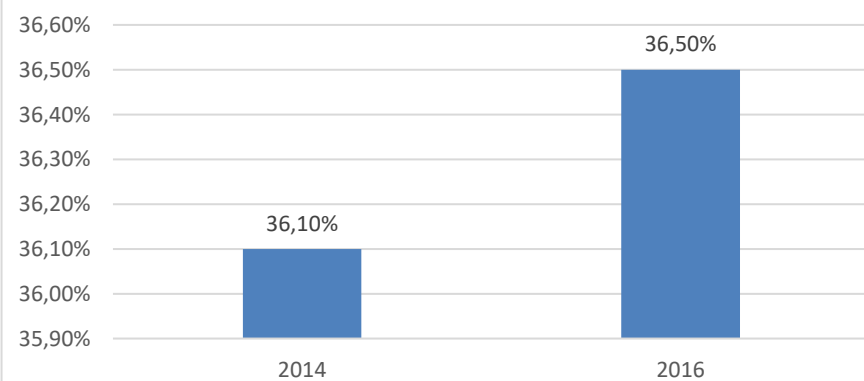
⊙ le missioni imprenditoriali, oltre che congiuntamente alle missioni di sistema (USA, Berlino, Cina, Iran, Sud Africa, missione regionale ad Astana) sono state svolte, sia in entrata che in uscita, anche in coordinamento con le associazioni imprenditoriali e le camere di commercio regionali, nell'ambito di iniziative congiunte, tra cui come *outgoing*: collettiva ad Hannover Messe (Germania); Anuga (Germania) e Smau Berlino; EIMA AGRIMACH India; come *incoming*: SPSS Parma, Farete, R2B (con imprese e centri di ricerca)

Esportazioni regionali
(valore in euro correnti -milioni di euro)





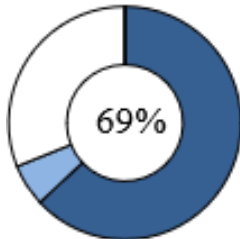



Fonte: ISTAT

Capacità di esportare
(valore delle esportazioni di merci sul PIL)



Fonte: ISTAT

2.2.5 Investimenti e credito		
	Missione	Sviluppo economico e competitività
	Programma	Industria, PMI e Artigianato
	Risultato atteso intera legislatura	<ul style="list-style-type: none"> • riduzione per accorpamento degli operatori regionali della garanzia • rafforzamento delle filiere produttive regionali con effetti positivi sui livelli di produzione ed occupazione
	Assessorato di riferimento	Attività produttive, piano energetico, economia verde e ricostruzione post-sisma
	Altri Assessorati coinvolti	Turismo e commercio
	Altri soggetti che concorrono all'azione	Consorzi fidi, Banche, Intermediari finanziari, Fondo centrale di garanzia, Istituzioni territoriali (CCIAA, Enti locali), Istituti finanziari di livello comunitario (FEI, BEI)
	Destinatari	Imprese regionali
	Risorse finanziarie	<p>Disponibili € 41.007.540,24</p> <p>Utilizzate:</p> <ul style="list-style-type: none"> ▪ nel 2017 € 25.850.384,19 ▪ per esercizi futuri € 2.410.808,65 
	Risultato atteso/conseguito 2017	<p>✓ operatività dei fondi rotativi di finanza agevolata istituiti nel 2016</p> <p>⊙ dal 15 marzo il Fondo per il Microcredito è pienamente operativo: le imprese possono presentare domanda</p> <p>⊙ DGR 1156/2017 (modifica del regolamento del fondo). Tale atto ha in parte allargato la maglia per l'accesso al Fondo consentendone l'accesso anche ai professionisti, alle imprese formate da meno di un anno e spostando la misura massima di credito concesso dai 15.000 ai 25.000 euro</p> <p>⊙ al 31 dicembre sono state finanziate 39 operazioni per un valore complessivo di 369.500 euro</p> <p>⊙ il Fondo multiscopo di finanza agevolata programmato nell'ambito del POR FESR 2014-2020 è entrato in piena operatività. Il fondo ha l'obiettivo di rafforzare il sostegno al credito delle imprese della Regione. Ha una dotazione di 47 milioni di euro da destinare alla finanza agevolata, di cui 11 milioni per le nuove imprese a valere sull'Asse 3 del POR e 36 milioni da destinare a investimenti di miglioramento energetico sull'Asse 4 del POR</p> <p>⊙ al 31 dicembre il Comitato Starter ha deliberato finanziamenti per un ammontare di 8.449.019,14 di euro</p>

di cui 5.914.313,40 di euro con il Fondo regionale per 81 operazioni

⊙ al 31 dicembre il Fondo Energia ha deliberato 10.934.446,8 di euro di finanziamenti di cui 7.654.112,73 di euro del Fondo regionale per 50 operazioni

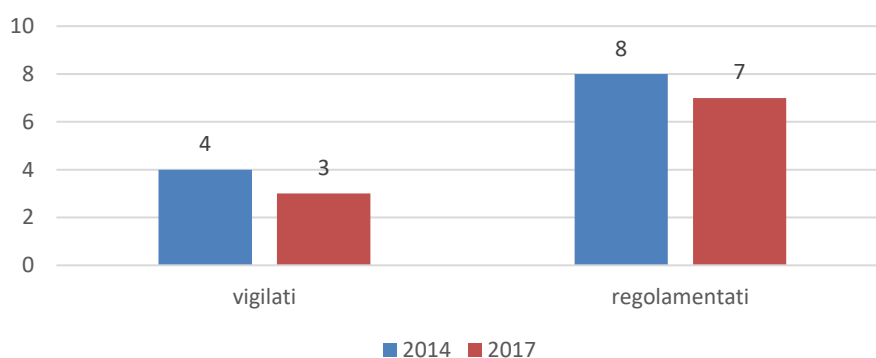
⊙ DET 8262/2017 (impegnato il fondo di 47 milioni di euro, ed è stato erogato il primo 25% del fondo)

✓ *attivazione delle misure per il rafforzamento del sistema della garanzia su scala regionale*

⊙ finanziati gli interventi delle imprese che hanno deciso di acquistare quote sociali dei Confidi vigilati che abbiano intrapreso un processo di aggregazione e di fusione, dando seguito a quanto previsto dalla [LR 26/2016 art.3](#)

⊙ impegnati 116.609,5 euro per finanziare la partecipazione di oltre un centinaio di imprese al patrimonio dei Confidi (con [DET 20718/2017](#) impegnati euro 60.014,50; con [DET 20719/2017](#) impegnati euro 56.595,00)

Operatori regionali della garanzia: vigilati (ex art. 106 TU Bancario) e regolamentati (ex art.112 TU Bancario) da Banca d'Italia





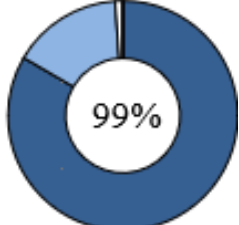



Fonte: Regione Emilia-Romagna

NB: Durante il periodo di riferimento, si è verificato l'accorpamento di due Confidi vigilati tramite un processo di fusione per incorporazione e l'incorporazione di un confidi ex art. 112 TUB in un confidi ex art. 106 TUB.

Le aggregazioni di Confidi sono incentivate dalla Regione tramite l'art. 3 della legge regionale 26/2016: sono previsti incentivi a favore delle imprese che sottoscrivono nuovo capitale di Confidi vigilati che hanno realizzato un progetto di fusione nel triennio 2016/2018, fino al 70% del capitale sottoscritto.

2.2.6 Commercio

	Missione	Sviluppo economico e competitività	
	Programma	Commercio - reti distributive - tutela dei consumatori	
	Risultato atteso intera legislatura	<ul style="list-style-type: none"> • <i>qualificazione e innovazione della rete distributiva</i> • <i>limitazione del consumo di territorio</i> • <i>promozione di una cultura del consumo sostenibile</i> • <i>semplificazione dei procedimenti</i> 	
	Assessorato di riferimento	Turismo e commercio	
	Altri Assessorati coinvolti	<ul style="list-style-type: none"> ▪ Agricoltura, Caccia e pesca ▪ Trasporti, reti infrastrutture materiali e immateriali, programmazione territoriale e agenda digitale 	
	Altri soggetti che concorrono all'azione	Cooperative di garanzia e dei consorzi fidi operanti nel settore del commercio, Comuni	
	Destinatari	Imprese commerciali, Associazioni tra consumatori ed utenti, Enti, Associazioni del commercio equo e solidale, Associazioni dell'economia solidale	
	Risorse finanziarie	Disponibili € 13.203.035,67 Utilizzate: <ul style="list-style-type: none"> ▪ nel 2017 € 11.011.588,51 ▪ per esercizi futuri € 2.050.622,65 	
	Risultato atteso/conseguito 2017	<p>✓ <i>sostegno all'innovazione delle aziende del settore</i></p> <p>⊙ i progetti innovativi finalizzati a migliorare l'attrattività delle imprese commerciali finanziati nel 2017 a valere sulla Misura B del bando, approvato con DGR 1675/2016, del POR FESR 2014/2020 - Asse 3 Competitività ed attrattività del sistema produttivo - Azioni 3.3.2 e 3.3.4 - sono stati 76, con un contributo complessivo di circa 7,1 milioni di euro sulle annualità 2017 e 2018 a sostegno di 20,9 milioni di euro di investimenti ammessi</p> <p>✓ <i>programmazione degli interventi di qualificazione e innovazione dei centri commerciali naturali</i></p> <p>⊙ con DGR 1082/2017 e 1203/2017 la Regione ha promosso la realizzazione, da parte di Enti locali, di interventi di riqualificazione e valorizzazione commerciale nei centri storici e nelle aree urbane, comprese le frazioni dei comuni di montagna e di pianura, mediante una procedura di concertazione e</p>	

condivisione territoriale. In attuazione del suddetto programma, sono stati approvati complessivamente 36 progetti, di cui 18 progetti di promozione e *marketing* del territorio, per un totale finanziato di 1 milione di euro ([DGR 1771/2017](#)) ed ulteriori 18 progetti di investimento per un totale concesso di 2,4 milioni di euro ([DGR 1773/2017](#))

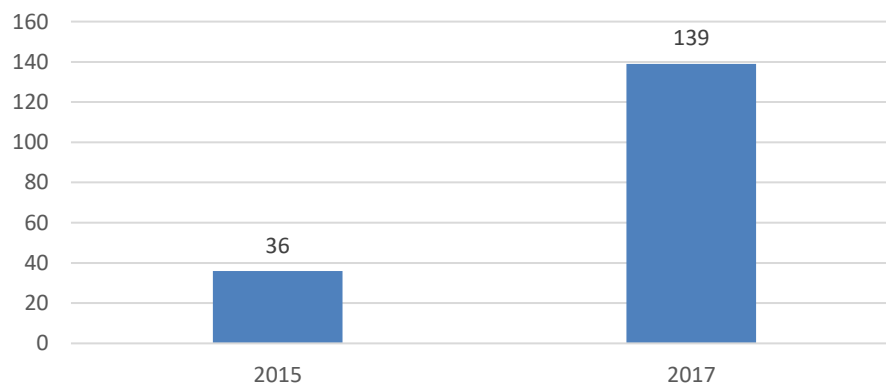
⊙ con [DGR 1640/2017](#) sono stati finanziati 19 progetti dei centri di assistenza tecnica per la realizzazione di interventi finalizzati alla riqualificazione e valorizzazione di aree commerciali, ai sensi della [LR 41/97 \(art. 10, lett. b\)](#) per 300 mila euro

✓ *semplificazione dei procedimenti*

⊙ approvata dall'Assemblea Legislativa la [LR 4/2017](#) "Norme per la tutela dei consumatori e degli utenti. Abrogazione della LR 45/1992 (Norme per la tutela dei consumatori e degli utenti)" che adotta il metodo della consultazione delle associazioni consumatori e degli utenti in tutte le materie riguardanti i consumatori e gli utenti nell'ambito dell'attività e delle funzioni del Comitato regionale dei consumatori e degli utenti (CRCU).

Approvati i requisiti e le modalità di iscrizione al Registro regionale di cui all'art. 2 della [LR 4/2017 \(DGR 1803/2017\)](#) e delle modalità di costituzione e di funzionamento del Comitato regionale dei consumatori e degli utenti di cui all'art. 4 della [LR 4/2017 \(DGR 1934/2017\)](#)





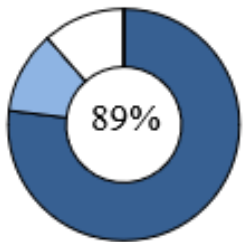

Numero di progetti di valorizzazione di aree commerciali sostenuti (valori cumulati dal 2015)



Fonte: Regione Emilia-Romagna

N.B.: A partire dal 2015, approvati dalla Regione 139 progetti per la realizzazione di interventi finalizzati alla riqualificazione e valorizzazione di aree commerciali, ai sensi della L.R. 41/97, di cui 86 realizzati da Enti locali e 53 da parte centri di assistenza tecnica per un ammontare complessivo di contributi concessi di 6,3 milioni di euro a fronte di 14,4 milioni di euro di investimenti ammessi.

E
C
C
O
N
O
M
I
C
A

2.2.7 Ricerca e innovazione		
	Missione	Sviluppo economico e competitività
	Programma	Ricerca e innovazione
	Risultato atteso intera legislatura	<i>portare la Regione nel 2020 a superare il 2% del prodotto dell'Emilia-Romagna destinato alla ricerca e sviluppo accrescendo in particolare la componente della spesa in ricerca e sviluppo realizzata dalle imprese, già pari a circa due terzi del totale</i>
	Assessorato di riferimento	Attività produttive, piano energetico, economia verde e ricostruzione post-sisma
	Altri Assessorati coinvolti	Coordinamento delle politiche europee allo sviluppo, scuola, formazione professionale, università, ricerca e lavoro
	Altri soggetti che concorrono all'azione	Università ed Enti di ricerca, Rete degli incubatori di impresa, ASTER, Imprese e Associazioni imprenditoriali
	Destinatari	Imprese, Enti e organismi di ricerca, Laboratori della Rete Alta Tecnologia, Centri per l'innovazione
	Risorse finanziarie	<p>Disponibili € 68.917.544,39 Utilizzate:</p> <ul style="list-style-type: none"> ▪ nel 2017 € 53.032.952,36 ▪ per esercizi futuri € 7.966.815,40 <p><i>L'ammontare delle risorse utilizzate non tiene conto delle decisioni di spesa assunte nel 2017 e contabilmente riprogrammate nel 2018 e 2019 su richiesta dei beneficiari per variazione dei loro cronoprogramma di intervento</i></p> 
	Risultato atteso/conseguito 2017	<p>✓ <i>finanziamento dei progetti di innovazione e diversificazione delle PMI e di start up innovative e creative (Azione 1.1.2 e 1.4.1 POR FESR 2014-2020)</i></p> <ul style="list-style-type: none"> ⊙ DGR 400/2017 (concessi contributi per 4,8 milioni di euro a 107 progetti per percorsi di innovazione tecnologica e diversificazione dei propri prodotti e/o servizi, con l'obiettivo di accrescere la quota di mercato o di penetrare in nuovi mercati) ⊙ DGR 1002/2017 (concessi contributi per 6,3 milioni di euro a 36 progetti di ricerca e sviluppo rivolti a introdurre sul mercato nuovi prodotti o servizi o a migliorare significativamente prodotti, servizi e sistemi produttivi esistenti nelle imprese) ⊙ per il sostegno alla creazione e al consolidamento di <i>start up</i> innovative, concessi i contributi a 30 imprese sul bando

a sportello emanato nel 2016 e a 29 imprese sul bando emanato nel 2017 approvato con [DGR 451/2017](#)



emanazione del bando per le reti per la ricerca e per servizi ad alto contenuto di conoscenza ([Azione 1.1.3 POR FESR 2014-2020](#))

⊙ **predisposizione del bando**

(per una ricollocazione delle risorse relative alla misura per esigenze di programmazione, che sono state stanziare sulle annualità 2019 e 2020, il bando è stato approvato ed emanato nel 2018, con la [DGR 564/2018](#). I progetti verranno avviati con l'inizio del 2019)



emanazione della manifestazione d'interesse per programmi di rafforzamento delle infrastrutture di ricerca del [POR FESR 2014-2020](#)

⊙ emanata la manifestazione di interesse per l'ampliamento delle strutture esistenti per la ricerca industriale e l'innovazione tecnologica, inclusi i tecnopoli con finanziamento con risorse regionali afferenti al Programma Triennale per le Attività produttive che ha visto la presentazione di 6 proposte, tutte finanziate (per una ricollocazione delle risorse relative alla misura per esigenze di programmazione, che sono state stanziare sulle annualità 2019 e 2020, la manifestazione di interesse è stata approvata ed emanata nel 2018, con la [DGR 1383/2018](#). I progetti si realizzeranno a partire dal 2019)



stipula accordi d'insediamento e sviluppo dei progetti industriali legati alla [Legge 14/2014](#) a valere sul bando approvato con [DGR 31/2016](#)

⊙ i programmi di investimento sono stati approvati con [DGR 334/2017](#) e [899/2017](#) che hanno portato alla stipula di 13 Accordi regionali di insediamento e sviluppo presentati sul bando approvato con la [DGR 31/2016](#) in attuazione dell'art. 6 della [LR 14/2014](#) "Promozione degli investimenti in Emilia-Romagna". Negli accordi approvati sono ricompresi 14 progetti di ricerca e sviluppo ed è prevista la realizzazione di 5 strutture di ricerca aziendale aperte ad operare verso il mercato, con una spesa complessiva per la Regione paria circa 29,1 milioni di euro per i progetti di ricerca e sviluppo, 6,7 milioni di euro per la realizzazione di strutture di ricerca industriale e 1 milione di euro per progetti di riqualificazione energetica e produzione di energia da fonti rinnovabili. L'insieme dei programmi di investimento determinerà un incremento occupazionale pari a 967 nuove ULA di cui 605 laureati



finanziamento dei programmi di sviluppo e promozione dei tecnopoli ([Azione 1.2.1 POR FESR 2014-2020](#))

⊙ i soggetti che originariamente avevano proposto e sottoscritto gli accordi di programma per la costruzione e attivazione dei tecnopoli su tutto il territorio regionale, hanno autonomamente identificato, in modo concordato tra di loro e in piena autonomia, i soggetti gestori dei diversi tecnopoli. Questi ultimi hanno presentato alla Regione un programma di avvio dell'attività di gestione dei tecnopoli per i primi 18 mesi, il cui costo pari a 2,4 milioni di euro, prevalentemente in risorse umane, è sostenuto dalla Regione al 50%. Sono stati approvati i progetti e concessi i finanziamenti per complessivi 1,2 milioni di euro. L'intera attività di gestione dei tecnopoli vede l'affiancamento di Aster con i responsabili delle Aree S3

✓ *finanziamento delle Associazioni di ricerca e innovazione nell'ambito della rete Alta tecnologia per l'attuazione della S3*

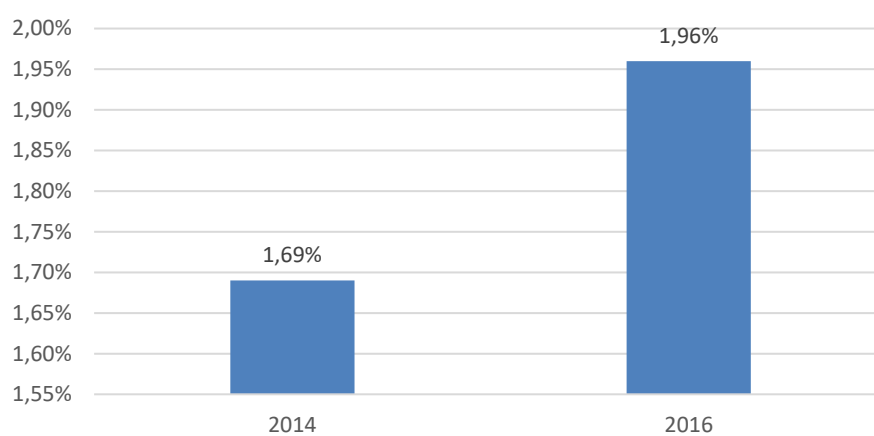
⊙ [DGR 671/2017](#) (approvato l'avviso per la concessione di finanziamenti alle associazioni per lo sviluppo della strategia di specializzazione intelligente dell'Emilia-Romagna, con [DET 16684/2017](#) approvati i soggetti beneficiari e con [DET 21027/2017](#) approvata la concessione e l'impegno delle risorse)

Costituite e finanziate 7 Associazioni:

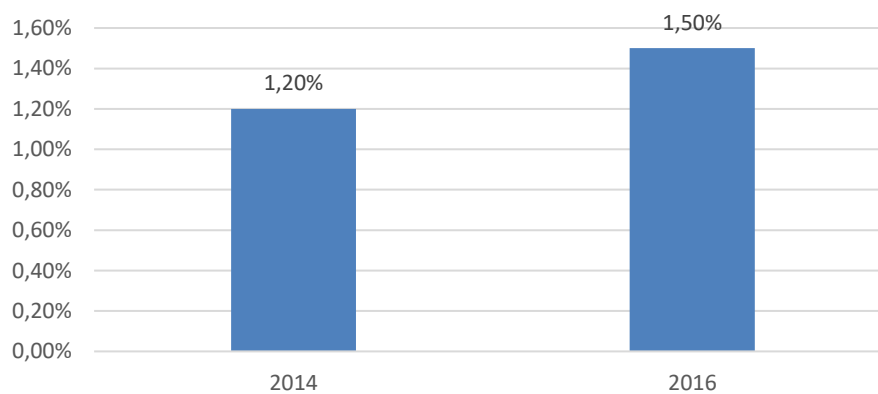
- AGRIFOOD per il sistema agroalimentare;
- BUILD per il sistema dell'edilizia e delle industrie per le costruzioni;
- MECH per le industrie legate alla meccanica, meccatronica e motoristica;
- HEALTH, per le industrie della salute e del benessere;
- CREATE, per le industrie culturali e creative;
- INNOVATE per l'innovazione nei servizi;
- GREENTECH, per lo sviluppo della *green economy*

Le Associazioni rappresentano il presidio strategico relativamente a ricerca e innovazione dei sistemi produttivi prioritari, così come definiti dalla Strategia di specializzazione intelligente dell'Emilia-Romagna (S3), e costituiscono il principale interlocutore della Regione per la definizione di piani di azione volti al raggiungimento degli obiettivi della S3

Incidenza della spesa totale per R&S sul PIL





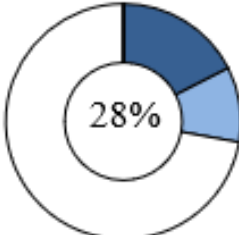



Fonte: ISTAT

Incidenza della spesa per R&S
del settore privato sul PIL

Fonte: ISTAT

2.2.8 Banda ultralarga e diffusione dell'ICT

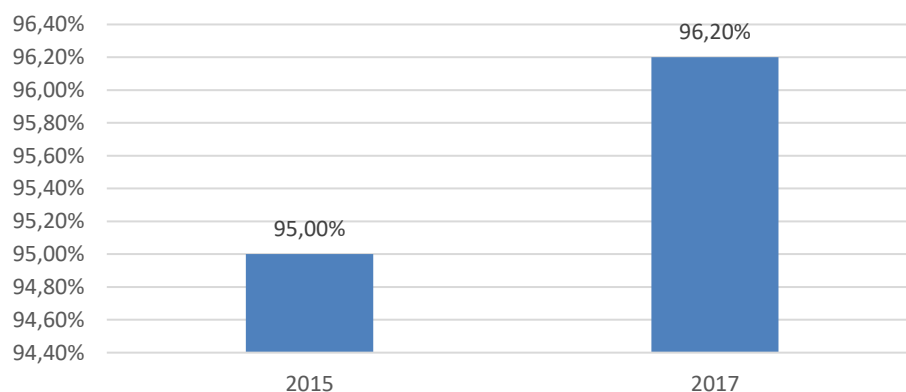
	Missione	Sviluppo economico e competitività
	Programma	Reti e altri servizi di pubblica utilità Industria, PMI e artigianato
	Risultato atteso intera legislatura	<ul style="list-style-type: none"> • <i>realizzazione degli interventi di infrastrutturazione con banda ultra-larga</i> • <i>promuovere la gestione digitale delle pratiche attraverso la nuova piattaforma Suap on line</i> • <i>10 laboratori nelle città capoluogo operativi</i>
	Assessorato di riferimento	Attività produttive, piano energetico, economia verde e ricostruzione post-sisma
	Destinatari	Imprese, Pubblica amministrazione, Cittadini
	Altri soggetti che concorrono all'azione	Lepida Spa
	Risorse finanziarie	<p>Disponibili € 21.451.248,81 Utilizzate:</p> <ul style="list-style-type: none"> ▪ nel 2017 € 3.756.723,41 ▪ per esercizi futuri € 2.213.192,20 <p><i>L'ammontare delle risorse utilizzate non tiene conto delle decisioni di spesa assunte nel 2017 e contabilmente riprogrammate nel 2018 e 2019 su richiesta dei beneficiari per variazione dei loro cronoprogramma di intervento</i></p> 
	Risultato atteso/conseguito 2017	<p>✓ affidamento dei lavori per il cablaggio delle aree produttive</p> <p>⊙ relativamente alle 161 aree produttive (160 aree selezionate al 31 dicembre + Novellara) sono stati completati 55 collegamenti infrastrutturali e 11 sono in fase di realizzazione. Gli altri interventi risultano essere a stadi di avanzamento diversi, per molti di questi è in corso la progettazione esecutiva mentre 70 verranno presi in carico e realizzati negli anni 2019/2020</p> <p>⊙ le risorse finanziarie complessivamente liquidate a Lepida nel 2017 ammontano a circa 2,3 milioni di euro</p> <p>⊙ con la DGR 1804/2017 assegnati al Ministero dello Sviluppo Economico (MISE) 19 milioni di €, di cui 10,7 milioni di € impegnati per gli anni 2017, 2018 e 2019 per la realizzazione, da parte del MISE - tramite la sua partecipata Infratel Italia spa e il concessionario Enel Open Fiber spa – delle opere infrastrutturali di rete complementari a quelle realizzate da Lepida Spa nelle aree cablate</p>

✓ avvio delle attività per la realizzazione della nuova piattaforma Suap on line

⊙ a fine 2017 la nuova piattaforma è pienamente operativa. In attuazione dell'[Azione 2.2.2 del POR-FESR 2014-2020](#), la Regione Emilia-Romagna ha completato la realizzazione e messa in produzione della nuova piattaforma SUAPER e il 29 dicembre è stata disattivata la vecchia piattaforma SuapER. Effettuata la "migrazione" degli enti sulla nuova piattaforma e a fine anno la nuova piattaforma Suaper conta 318 Comuni utilizzatori (su un totale regionale di 331)

⊙ [DGR 1075/2017](#) (approvato il contratto con Lepida S.p.A. 2017-2019 e sono stati impegnati 959.318,92 euro)

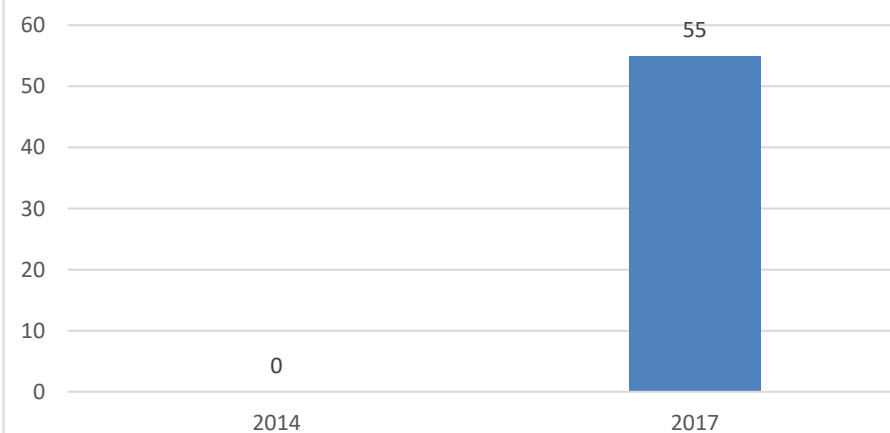
Indice di diffusione della banda larga
nelle imprese*



Fonte: ISTAT

*: Imprese con più di dieci addetti dei settori industria e servizi che dispongono di collegamento a banda larga

Aree produttive infrastrutturate
con collegamenti a banda ultra larga



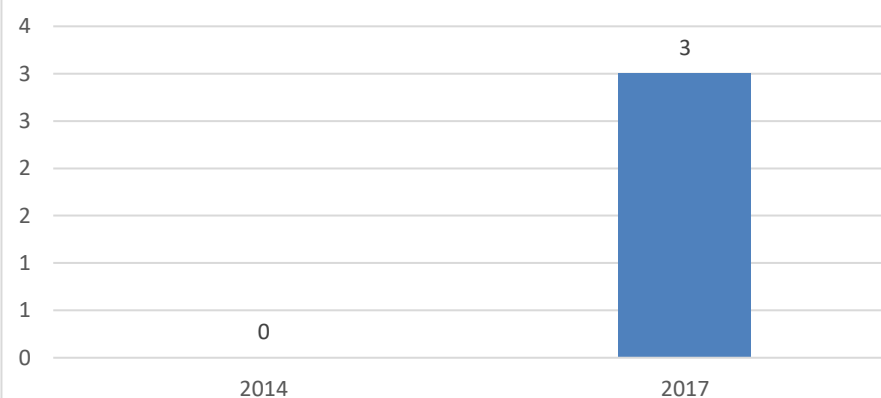
Fonte: Lepida S.p.a. -RER

Pratiche gestite *on line* sulla nuova piattaforma Suap on line



Fonte: RER





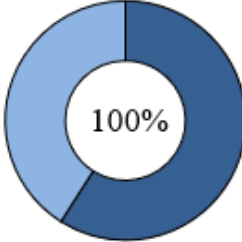

Laboratori per lo sviluppo digitale convenzioni sottoscritte



Fonte: RER

NB: Nel corso del 2017 si è proceduto con l'approvazione, con DGR 1332/17 e DGR 1970/17 dei progetti selezionati in precedenza dalle Autorità Urbane ed all'approvazione dello schema di convenzione Regione-soggetto beneficiario selezionato dall'Autorità Urbana per la realizzazione delle operazioni in attuazione dell'Azione 2.3.1.; al 31/12/2017 sottoscritte 3 delle 10 convenzioni, per un valore di contributo complessivo di 3 milioni di euro per un investimento totale di 3,750 milioni di euro, le restanti convenzioni saranno sottoscritte nel 2018.

2.2.9 Lavoro competenze ed inclusione

	Missione	Politiche per il lavoro e la formazione professionale
	Programma	Servizi per lo sviluppo del mercato del lavoro Sostegno all'occupazione
	Risultato atteso intera legislatura	<i>dimezzare la disoccupazione, portandola al 4,5%, e ridisegnare attraverso il lavoro un nuovo sviluppo e una nuova coesione della società regionale</i>
	Assessorato di riferimento	Coordinamento delle politiche europee allo sviluppo, scuola, formazione professionale, università, ricerca e lavoro
	Altri Assessorati coinvolti	<ul style="list-style-type: none"> Attività produttive, piano energetico, economia verde e ricostruzione post-sisma Politiche di welfare e politiche abitative Politiche per la salute
	Altri soggetti che concorrono all'azione	Partenariato istituzionale, economico e sociale (Conferenza Regionale Tripartita, Comitato di Coordinamento Istituzionale, Conferenza Regionale Sistema Formativo, Conferenza Regione e Università), Enti Locali e Soggetti formativi (scuole, enti di formazione accreditati, centri di ricerca, università), Servizi per il lavoro e dei servizi sociali e sanitari
	Destinatari	Giovani e adulti disoccupati, inoccupati e inattivi, <i>NEET</i> ("Not engaged in Education, Employment or Training"), Persone in mobilità e in cassa integrazione, Persone con disabilità e altre persone in condizioni di svantaggio, Lavoratori di imprese e/o settori in crisi
	Risorse finanziarie	<p>Disponibili € 66.308.656,90</p> <p>Utilizzate:</p> <ul style="list-style-type: none"> nel 2017 € 39.127.815,63 per esercizi futuri € 27.180.841,27 
	Risultato atteso/conseguito 2017	<p>✓ <i>approvazione delle procedure per selezionare e finanziare, su base distrettuale, misure di politica attiva del lavoro e azioni formative per le persone fragili e vulnerabili in attuazione della LR 14/2015</i></p> <p>⊙ selezione, finanziamento e attuazione delle misure di politica attiva del lavoro in esito all' "Invito a presentare operazioni per l'inserimento al lavoro, l'inclusione sociale e l'autonomia, attraverso il lavoro, delle persone in condizioni di fragilità e vulnerabilità - LR 14/2015 PO FSE 2014/2020 obiettivo tematico 9 - priorità di investimento 9.1" approvato con DGR 2324/2016. Al fine di promuovere l'inclusione sociale attraverso il lavoro sono stati approvati</p>

ulteriori avvisi pubblici (Asse I – Occupazione, Asse II - Inclusione sociale e lotta contro la povertà del [PO FSE 2014/2020](#)) che hanno finanziato azioni di accompagnamento, misure di orientamento e formazione rivolti a *target* a rischio di marginalità (differenti da quelli individuati dalla [LR 14/2015](#)) e a persone coinvolte in processi di ristrutturazione e riposizionamento strategico di imprese o di comparti/filiere per il mantenimento del posto di lavoro e per l'eventuale ricollocazione

✓ *piena operatività dell'Agenzia Regionale per il Lavoro e piena operatività delle equipe multi-professionali per la presa in carico integrata delle persone*

⊙ nell'ambito della riforma dei servizi per il lavoro avviata con l'obiettivo di migliorarne la qualità e renderne più capillare l'erogazione a livello territoriale, l'Agenzia per il Lavoro, istituita il 1°agosto 2016 in attuazione della [LR 13/2015](#), tra i compiti assegnati ha quello di dirigere i servizi pubblici per il lavoro (37 centri per l'impiego e 9 uffici di collocamento mirato), precedentemente di competenza delle Province. L'Agenzia ha avviato un processo di omogeneizzazione dei servizi erogati e di qualificazione, in particolare del servizio di preselezione finalizzato all'incrocio-domanda, al fine di rafforzare le prestazioni erogate a persone e imprese

⊙ in termini quantitativi i 37 Centri per l'impiego hanno realizzato 200.000 colloqui, siglato 187.000 patti di servizio, erogato servizi a 9.575 imprese, segnalato alle imprese 45.595 lavoratori. I 9 uffici di collocamento mirato hanno preso in carico 6.599 nuovi utenti su un totale di iscritti superiore a 40mila, realizzato oltre 17.000 colloqui, inviato 7.000 persone ai servizi specialistici

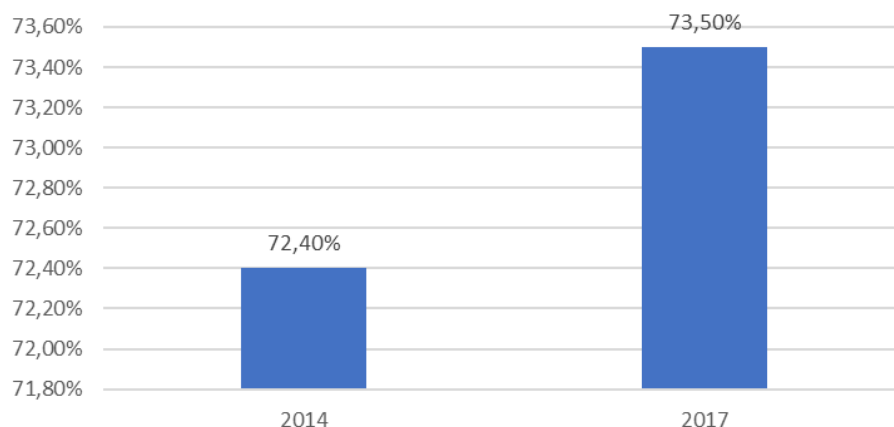
✓ *accreditamento dei soggetti privati che opereranno nella Rete Attiva per il Lavoro*

⊙ a seguito della [DGR 1959/2016](#) (Approvazione della disciplina in materia di accreditamento dei Servizi per il lavoro e definizione dell'elenco delle prestazioni dei servizi per il lavoro pubblici e privati accreditati ai sensi degli [artt. 34 e 35 della LR 17/2005 e ss.mm.ii](#)), nel corso del 2017, con oltre 10 determinazioni dirigenziali, in Area 1 (prestazioni standard per persone e imprese) sono stati accreditati 25 soggetti con circa 200 sedi operative, in Area 2 (prestazioni rivolte a persone fragili e vulnerabili) 50 soggetti con 173 sedi operative

⊙ con [DGR 1205/2017](#) è stato approvato l'“Invito a presentare candidature per l'individuazione dell'elenco dei soggetti accreditati per l'erogazione delle prestazioni e delle misure di politica attiva del lavoro della Rete Attiva per il Lavoro in attuazione dello stesso Piano di intervento per

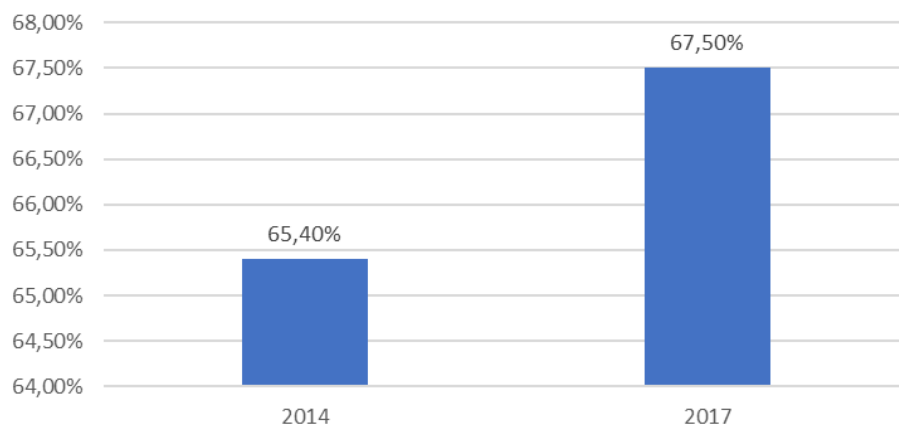
l'occupazione" che mette a disposizione 8.000.000 di euro del [PO FSE 2014/2020](#) per l'erogazione di misure di politica attiva del lavoro

Tasso di attività totale
(popolazione di 15-64 anni)

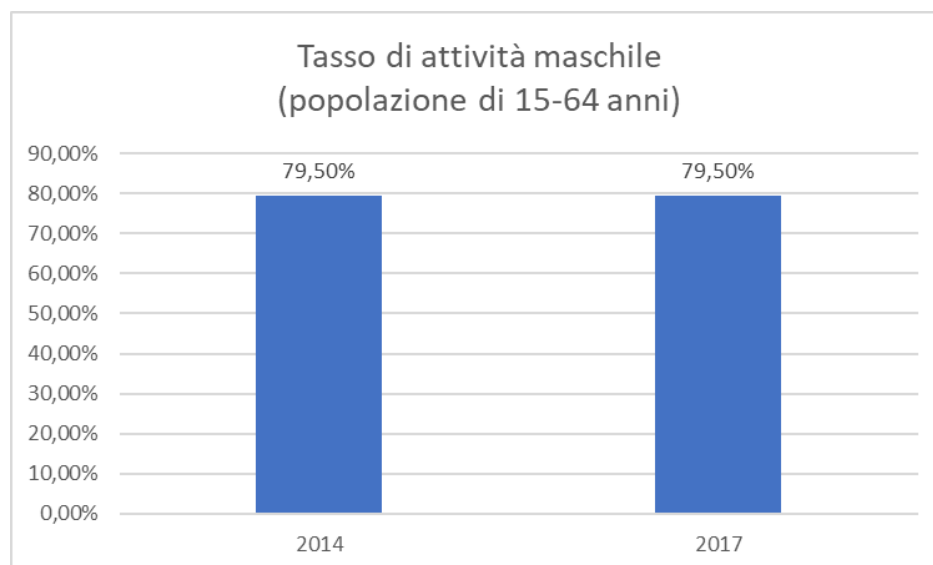


Fonte: Istat

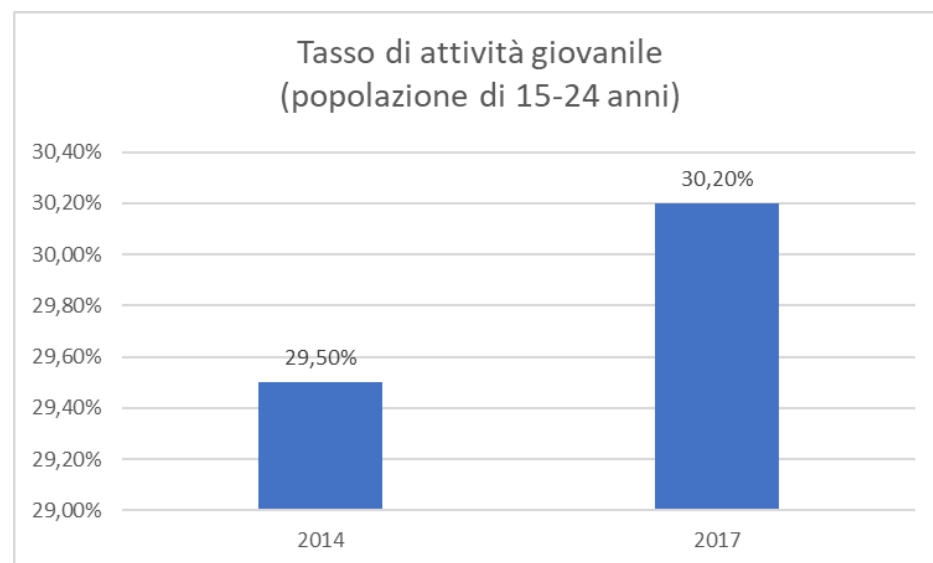
Tasso di attività femminile
(popolazione di 15-64 anni)



Fonte: Istat

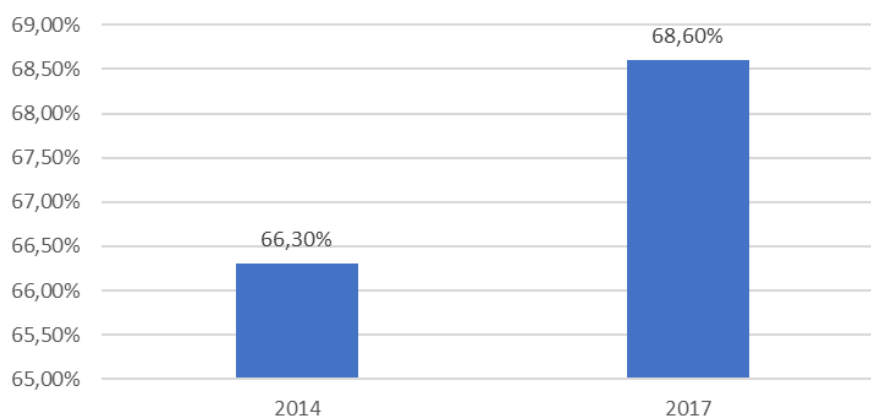


Fonte: Istat



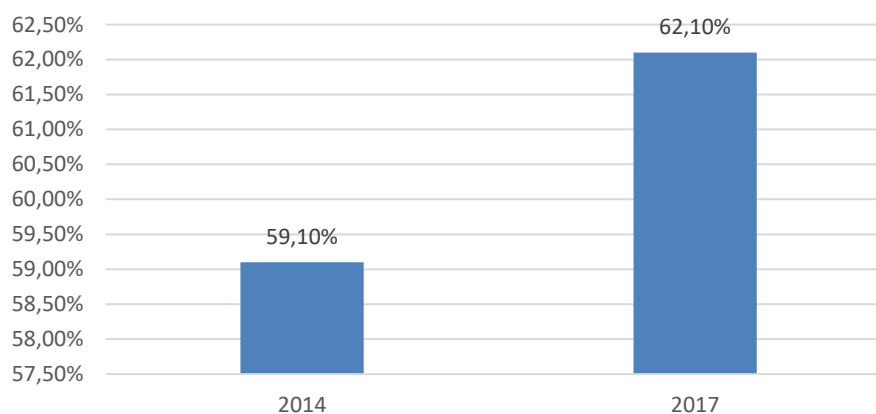
Fonte: Istat

Tasso di occupazione totale
(popolazione di 15-64 anni)

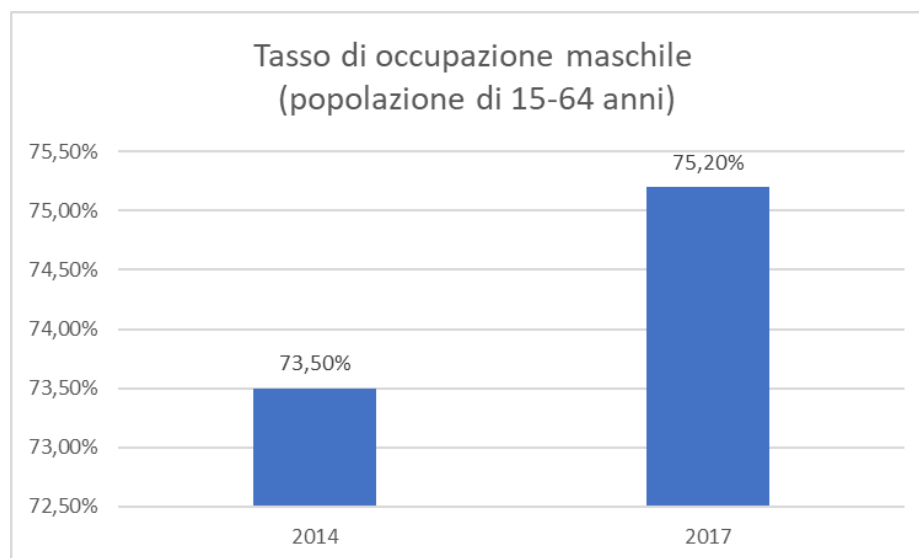


Fonte: Istat

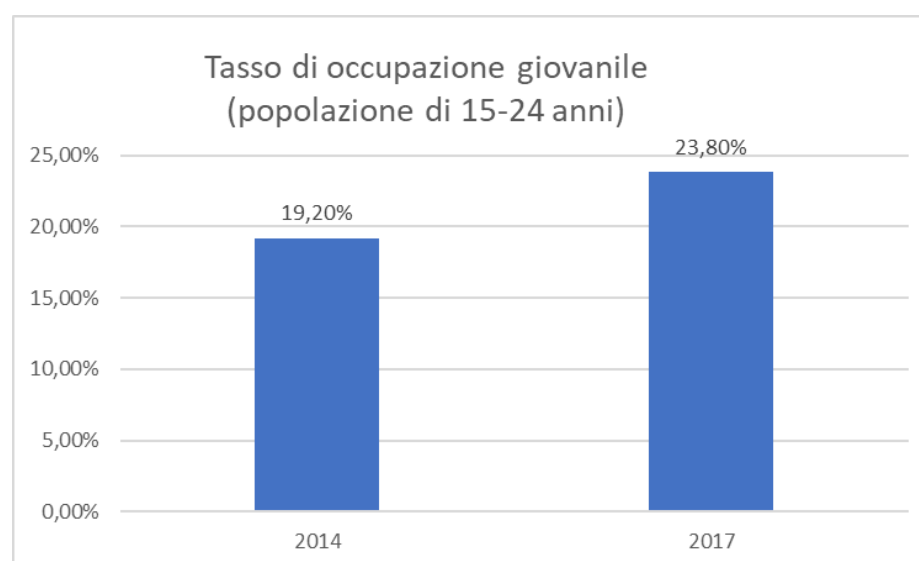
Tasso di occupazione femminile
(popolazione di 15-64 anni)



Fonte: Istat

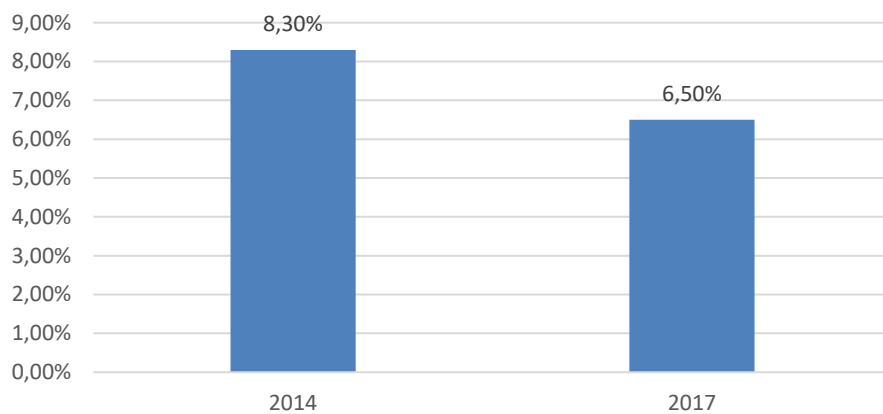


Fonte: Istat



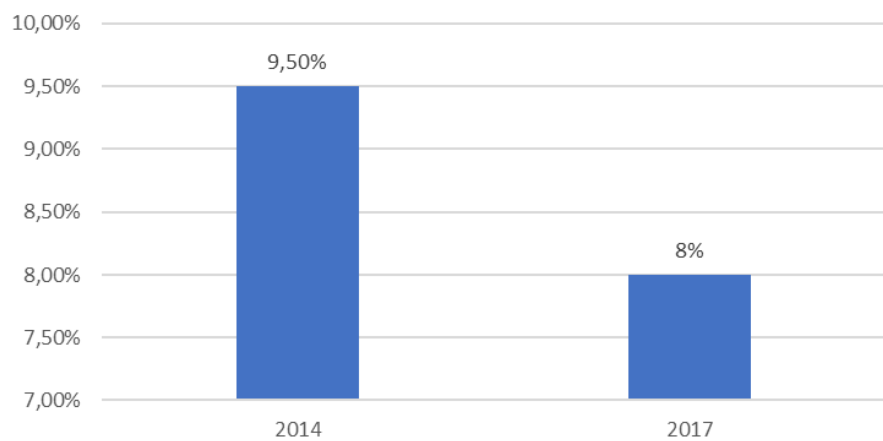
Fonte: Istat

Tasso di disoccupazione totale (popolazione da 15 anni e oltre)

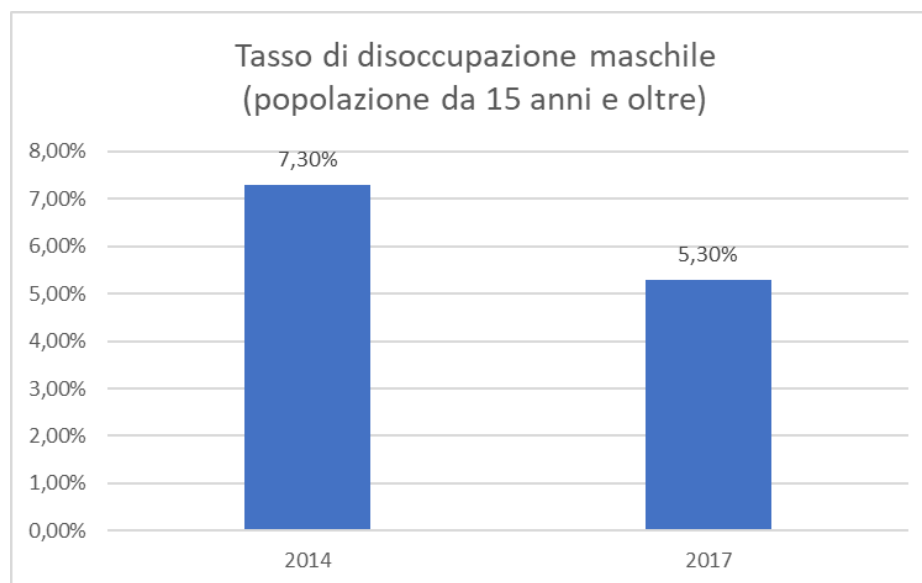


Fonte: Istat

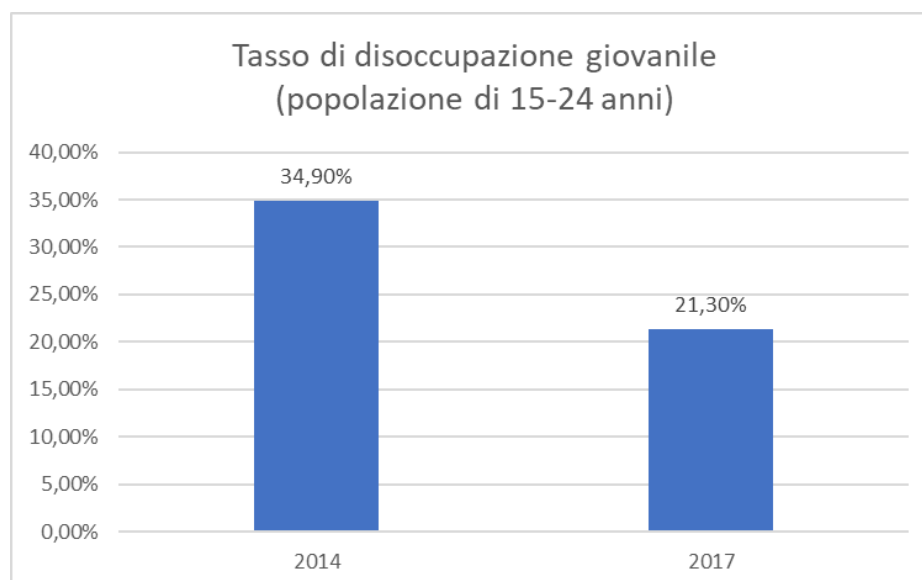
Tasso di disoccupazione femminile (popolazione da 15 anni e oltre)



Fonte: Istat





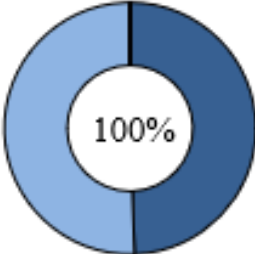


Fonte: Istat



Fonte: Istat

2.2.10 Lavoro, competenze e sviluppo

	Missione	Politiche per il lavoro e la formazione professionale
	Programma	Sostegno all'occupazione
	Risultato atteso intera legislatura	<ul style="list-style-type: none"> costruzione di un grande e diffuso eco-sistema regionale dell'innovazione, basato su relazioni forti fra imprese e strutture di ricerca industriale con un pieno coinvolgimento di università, centri di ricerca e centri per l'innovazione che contribuisca da una parte alla generazione di nuova manifattura, dall'altra concorra all'obiettivo di fare di Bologna e dell'Emilia-Romagna un hub della ricerca europea dimezzare la disoccupazione, portandola al 4,5%, e ridisegnare attraverso il lavoro un nuovo sviluppo e una nuova coesione della società regionale
	Assessorato di riferimento	Coordinamento delle politiche europee allo sviluppo, scuola, formazione professionale, università, ricerca e lavoro
	Altri Assessorati coinvolti	Giunta Regionale per specifiche competenze
	Altri soggetti che concorrono all'azione	Partenariato istituzionale, economico e sociale (Conferenza Regionale Tripartita, Comitato di Coordinamento Istituzionale, Conferenza Regionale Sistema Formativo, Conferenza Regione e Università), degli Enti locali e dei soggetti formativi (scuole, enti di formazione accreditati, centri di ricerca, università)
	Destinatari	Giovani e adulti disoccupati, inoccupati e inattivi, NEET ("Not engaged in Education, Employment or Training"), persone in mobilità e in cassa integrazione, occupati, imprenditori e manager, lavoratori autonomi, imprese
	Risorse finanziarie	<p>Disponibili € 46.586.609,80</p> <p>Utilizzate:</p> <ul style="list-style-type: none"> nel 2017 € 23.028.315,15 per esercizi futuri € 23.558.297,65 
	Risultato atteso/conseguito 2017	<p>✓ <i>rafforzamento delle attività della Rete Politecnica</i></p> <p>al rafforzamento della Rete Politecnica regionale che ha reso disponibili circa 100 percorsi per la formazione di tecnici specializzati, rispondono diverse azioni realizzate:</p> <ul style="list-style-type: none"> ⊙ DGR 294/2017 (approvazione del piano e delle procedure di attuazione anno 2017) ⊙ DGR 294/2017 (Invito a presentare percorsi di Istruzione e Formazione Tecnica Superiore (IFTS) a.f. 2017/2018 Piano

triennale regionale 2016-2018 Rete politecnica - PO FSE 2014/2020 Obiettivo Tematico 10). In esito all'avviso pubblico sono state approvate 49 operazioni ([DGR 953/2017](#))

⊙ [DGR 294/2017](#) (Invito alle Fondazioni ITS a presentare percorsi biennali a.f. 2017/2019 - Piano triennale regionale 2016-2018 Rete politecnica PO FSE 2014/2020 Obiettivo Tematico 10). In esito all'avviso pubblico sono state approvate 19 operazioni ([DGR 674/2017](#))

⊙ [DGR 601/2017](#) (Invito a presentare percorsi di formazione superiore a.f. 2017/2018 - Piano triennale regionale 2016-2018 Rete politecnica PO FSE 2014/2020 obiettivo tematico 10). In esito all'avviso pubblico sono state approvate 32 operazioni ([DGR 1195/2017](#))

Le misure per rafforzare la Rete Politecnica sono state affiancate da un'azione sistematica volta a promuovere l'occupazione delle persone e lo sviluppo del sistema economico-produttivo attraverso:

⊙ attuazione [DGR 1200/2016](#) (Invito a presentare operazioni per l'occupazione PO FSE 2014/2020 Obiettivo Tematico 8 - Priorità di Investimento 8.1 Accesso all'occupazione per le persone in cerca di lavoro e inattive)

⊙ approvazione di diversi avvisi pubblici, prioritariamente *just in time*, volti a supportare sistemi di imprese e singole realtà ad alto potenziale di sviluppo e nuova e migliore occupazione, anticipando la domanda potenziale di competenze e traducendola in modo tempestivo in adeguate azioni formative

✓ *attuazione del Piano Alte competenze*

⊙ approvazione e finanziamento di 141 assegni di ricerca e 148 assegni formativi per la partecipazione a master e corsi di perfezionamento universitari ([DGR 554/2017](#))

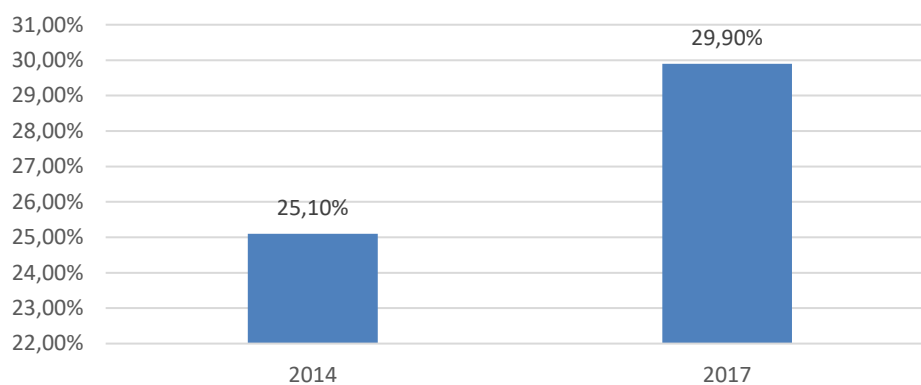
⊙ [DGR 557/2017](#) (Invito a presentare operazioni a supporto dei processi di crescita e consolidamento delle *start up* innovative - PO FSE 2014/2020 OT 8 Priorità di investimento 8.5 - Procedura *just in time*)

Per quanto riguarda invece l'alta formazione nei settori cinema e audiovisivo e spettacolo dal vivo:

⊙ [DGR 558/2017](#) (approvazione "Quarto invito a presentare operazioni in attuazione del Programma regionale in materia di cinema e audiovisivo ai sensi della [LR 20/2014](#) - PO FSE 2014/2020 Obiettivo Tematico 10. Priorità di Investimento 10.4") che ha finanziato e reso disponibili 14 operazioni ([DGR 1081/2017](#))

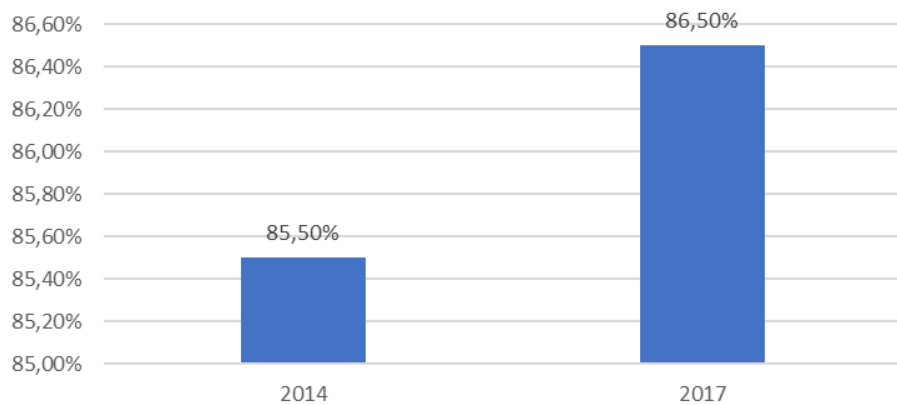
⊙ [DGR 559/2017](#) (approvazione "Secondo invito a presentare operazioni di formazione per le figure dello spettacolo dal vivo PO FSE 2014/2020 Obiettivo Tematico 10. Priorità di Investimento 10.4") che ha finanziato e reso disponibili 17 operazioni ([DGR 1225/2017](#))

Tasso di istruzione terziaria 30-34 anni
(in % sulla popolazione nella medesima fascia
d'età)



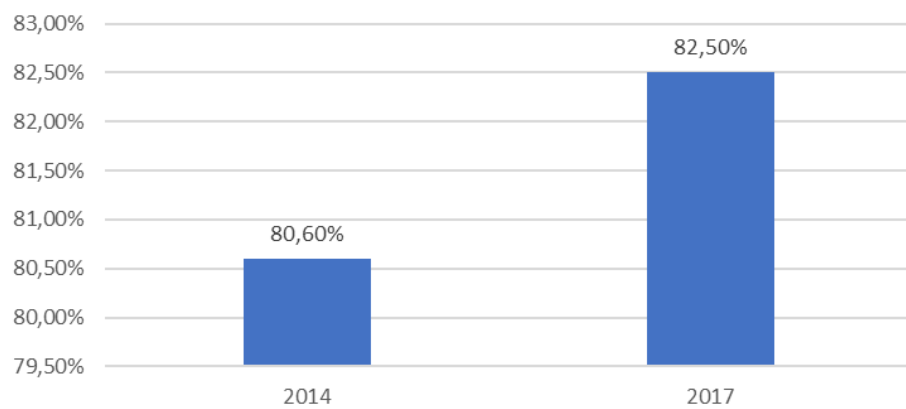
Fonte: Istat

Tasso di attività per titolo di studio
(popolazione da 15 a 64 anni con laurea
e post-laurea)



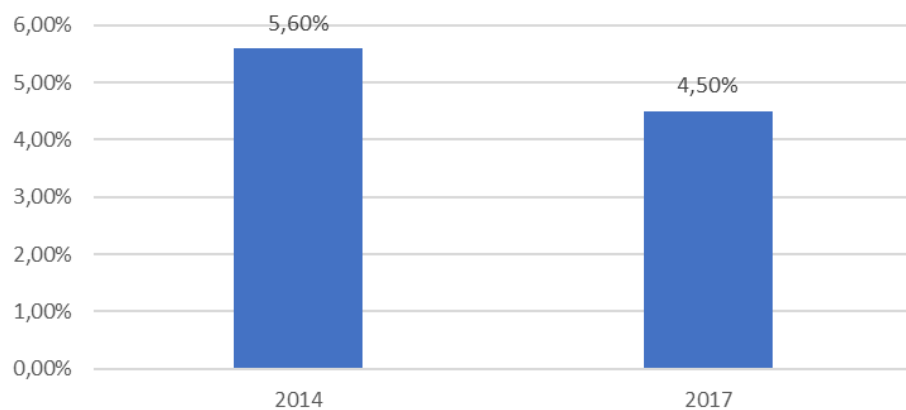
Fonte: Istat

Tasso di occupazione per titolo di studio
(popolazione da 15 a 64 anni con laurea
e post-laurea)





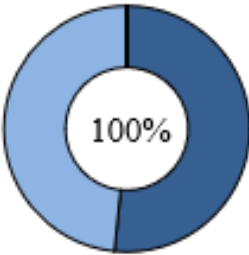



Fonte: Istat

Tasso di disoccupazione per titolo di studio
(popolazione da 15 e oltre con laurea
e post-laurea)



Fonte: Istat

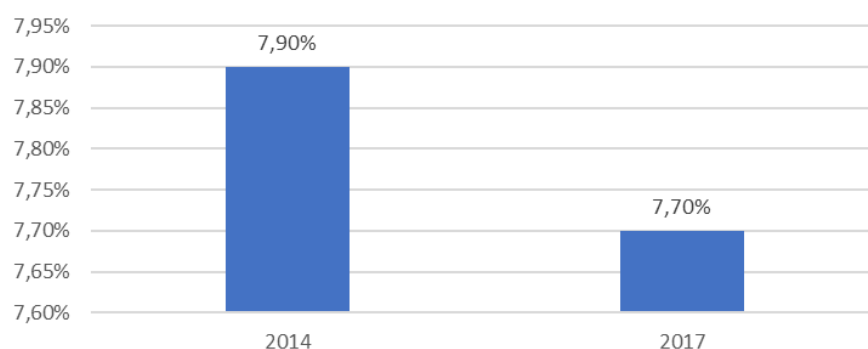
2.2.11 Istruzione e Formazione Professionale (IeFP)		
	Missione	Politiche per il lavoro e la formazione professionale
	Programma	Formazione professionale Sostegno all'occupazione
	Assessorato di riferimento	Coordinamento delle politiche europee allo sviluppo, scuola, formazione professionale, università, ricerca e lavoro
	Altri soggetti che concorrono all'azione	Partenariato economico e sociale (Conferenza Regionale Tripartita, Comitato di Coordinamento Istituzionale, Conferenza Regionale Sistema Formativo, Conferenza Regione e Università), dell'Ufficio Scolastico Regionale, dei soggetti formativi accreditati per l'obbligo formativo e degli Istituti Professionali
	Destinatari	Giovani in diritto dovere all'istruzione e alla formazione professionale
	Risorse finanziarie	<p>Disponibili € 59.810.085</p> <p>Utilizzate:</p> <ul style="list-style-type: none"> ▪ nel 2017 € 30.872.639,12 ▪ per esercizi futuri € 28.937.445,88 
	Risultato atteso/conseguito 2017	<p>✓ <i>sviluppo e implementazione del sistema di IeFP a livello regionale</i></p> <p>• DET 7060/2017 (approvazione invito "Offerta formativa dei percorsi di IeFP da avviare nell'a.s. 2017-2018 presso gli enti di formazione professionale accreditati. Invito presentazione operazioni"). In esito all'invito sono stati approvati 188 percorsi biennali rivolti a circa 3.500 giovani per il conseguimento di una qualifica professionale (DET 10406/2017)</p> <p>✓ <i>attuazione annuale del Piano 2016/2018 "Azione di supporto al sistema regionale di istruzione e formazione professionale LR 5/2011"</i></p> <p>• DGR 873/2017 (approvazione "Azione di supporto al Sistema Regionale di Istruzione e Formazione Professionale. Invito agli enti di formazione a presentare il progetto unitario in attuazione della DGR 1742/2016)</p> <p>• DGR 1737/2017 (risorse agli istituti scolastici per la realizzazione dell'azione regionale per l'integrazione progettuale e operativa di supporto al sistema regionale dell'istruzione e formazione professionale LR 5/2011 e s.m.i.)</p> <p>✓ <i>avvio della sperimentazione dei IV anni in attuazione delle misure previste dalla Convenzione "Azioni di</i></p>

accompagnamento, sviluppo e rafforzamento del sistema duale nell'ambito dell'Istruzione e Formazione Professionale"

⊙ [DGR 295/2017](#) (approvazione dell'"Invito a presentare percorsi di quarto anno a.s. 2017/2018 sistema regionale di Istruzione e Formazione Professionale")

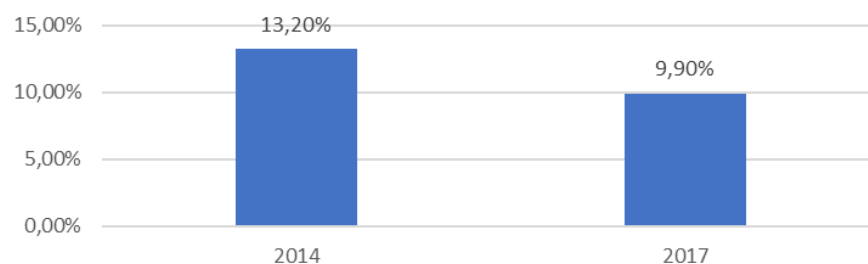
⊙ [DGR 844/2017](#) (in esito all'invito sono state approvati 38 percorsi di quarto anno per il conseguimento di un diploma professionale)

Scoraggiati
(inattivi che non cercano e ma sono disponibili
sul totale della popolazione
inattiva di 15-64 anni)







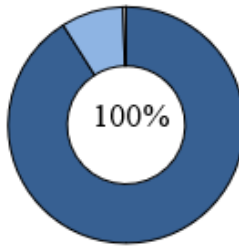

Fonte: Istat

Dispersione scolastica (popolazione 18-24 anni
con al più la licenza media, che non ha concluso
un corso di formazione professionale
riconosciuto dalla Regione di durata superiore ai
2 anni e che non frequenta corsi scolastici o
svolge attività formative)



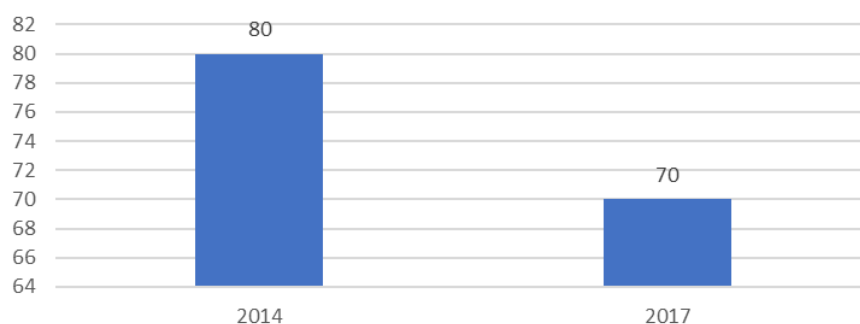
Fonte: Istat

2.2.12 Ammodernamento delle grandi opere irrigue e integrazione delle attività di bonifica nel sistema della sicurezza idraulica e territoriale

	Missione	Agricoltura, politiche agroalimentari e pesca
	Programma	Sviluppo del settore agricolo e del sistema agroalimentare
	Risultato atteso Triennio di riferimento del bilancio	<ul style="list-style-type: none"> avvio delle gare d'appalto per l'affidamento degli interventi previsti dal 3° Piano Irriguo nazionale programma nazionale infrastrutture irrigue da parte dei Consorzi di bonifica avvio delle gare d'appalto e dei lavori dei programmi regionali e statali di messa in sicurezza idrogeologica del territorio regionale per le opere di bonifica
	Assessorato di riferimento	Agricoltura, caccia e pesca
	Altri Assessorati coinvolti	Difesa del suolo e della costa, protezione civile e politiche ambientali e della montagna
	Altri soggetti che concorrono all'azione	Ministero per le politiche agricole alimentari e forestali, Ministero dell'ambiente e della tutela del territorio e del mare, Agenzia regionale per la sicurezza territoriale e la protezione civile, Consorzi di bonifica
	Destinatari	Gestori o Proprietari di infrastrutture pubbliche e private, imprese agricole, proprietari di beni immobili agricoli ed extragricoli
	Risorse finanziarie	<p>Disponibili € 1.797.717,45</p> <p>Utilizzate:</p> <ul style="list-style-type: none"> nel 2017 € 1.636.493,37 per esercizi futuri € 154.020,53 
	Risultato atteso/conseguito 2017	<p>✓ per l'aspetto legato alla sicurezza idraulica e territoriale continuerà, con specifici finanziamenti statali e regionali a favore dei Consorzi di bonifica, l'adeguamento funzionale delle opere pubbliche di bonifica idraulica e montana, d'intesa con il complessivo sistema della "Difesa del suolo"</p> <p>⊙ DGR 1015/2017, LR 42/1984 (art. 26, c 2, lett. a) - Programma per la realizzazione di opere di bonifica su beni demaniali – Anno 2017. Aggiornamento Programma Regionale degli interventi di prevenzione e sicurezza del territorio per l'anno 2017</p> <p>⊙ DGR 1001/2017, LR 42/1984 (art. 26 c 2 lett. d) - Programma per la manutenzione straordinaria delle opere di bonifica su beni demaniali - anni 2017 - 2018 - 2019 e aggiornamento Programma Regionale degli interventi di prevenzione e sicurezza del territorio per l'anno 2017</p>

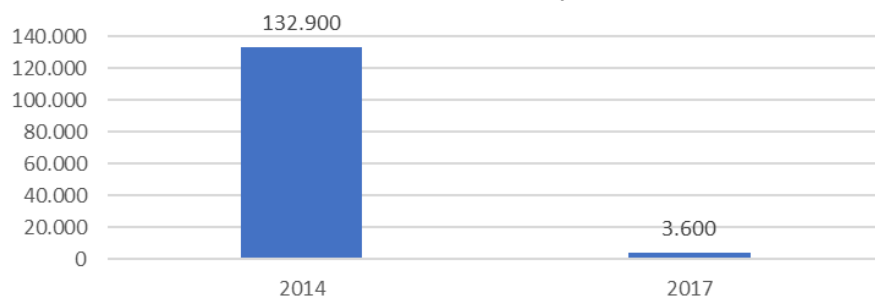
- ⊙ [DGR 655/2017](#) (interventi di urgenza su opere pubbliche di bonifica – Primo provvedimento 2017)
- ⊙ [DGR 1638/2017](#) (interventi di urgenza su opere pubbliche di bonifica - Secondo provvedimento 2017)
- ⊙ [DGR 1174/2017](#) (riordino delle competenze su alcuni tratti del reticolo idrografico minore nel comprensorio del Consorzio della bonifica renana)

stima riduzione numero giorni medi di carenza
idrica per ettaro
(esito stimato in fase di progettazione di opere di
ammodernamento infrastrutture irrigue)








NB: L'attività di progettazione ha permesso ai Consorzi di bonifica di dotarsi di un parco di progetti per l'ammodernamento delle infrastrutture irrigue, ad alta cantierabilità, per accedere a finanziamenti del PSRR PSRN e MIPAAF. Il valore è riferito alla stima, effettuata in fase progettuale nel 2017, dell'esito delle opere di futura realizzazione

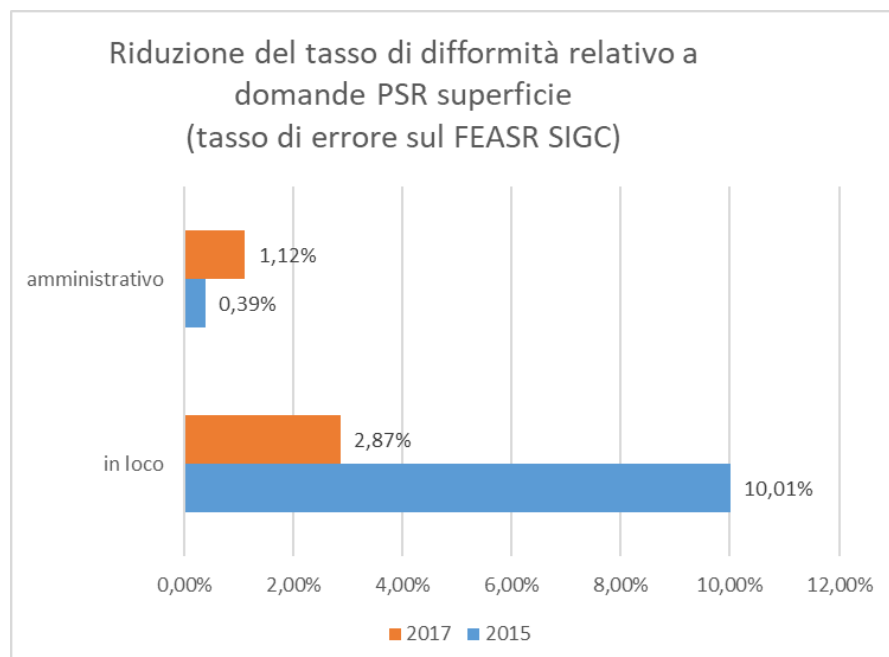
stima riduzione numero persone a rischio nelle
aree interessate dagli interventi progettati
(esito stimato in fase di progettazione di
interventi di bonifica per la mitigazione del
rischio idraulico)



NB: l'attività di progettazione ha permesso ai consorzi di bonifica di dotarsi di un parco di progetti di mitigazione del rischio idraulico, ad alta cantierabilità, per accedere a finanziamenti statali. Il valore è riferito alla stima, effettuata in fase progettuale nel 2017, dell'esito delle opere di futura realizzazione

2.2.13 Implementazione della nuova PAC e semplificazione delle procedure		
	Missione	Agricoltura, politiche agroalimentari e pesca
	Programma	Sviluppo del settore agricolo e del sistema agroalimentare
	Assessorato di riferimento	Agricoltura, caccia e pesca
	Altri soggetti che concorrono all'azione	Unione Europea (UE), Ministero delle politiche agricole, alimentari e forestali (Mipaaf), Regione Emilia-Romagna, Agenzia per le erogazioni in agricoltura (Agea), Agenzia Regionale per le erogazioni in agricoltura (Agrea), Centri di Assistenza Agricola (CAA)
	Destinatari	Imprese agricole e agroalimentari
	Risorse finanziarie	Per lo sviluppo di questo obiettivo non sono previste risorse a bilancio
	Risultato atteso/conseguito 2017	<p>✓ <i>riprogettazione e riorganizzazione del Fascicolo Aziendale (n. 62.500 fascicoli gestiti)</i> rispetto alla previsione fatta in sede di redazione del DEFR 2017, i fascicoli gestiti sono risultati pari a poco meno di 60.000 ◎ sono stati sincronizzati 49.500 fascicoli ovvero la totalità di quelli per i quali vigevano regole di interscambio con il SIAN (Servizio Informativo Agricolo Nazionale)</p> <p>✓ <i>progettazione della Domanda unificata e delle nuove domande PSR (n. 250 nuovi moduli di domanda per n. 60.000 aziende che presentano istanze di contributo)</i> ◎ 317 nuovi moduli di domanda</p> <p>⌚ <i>sperimentazione Piano colturale grafico (n. 60.000 Piani colturali per campagna agraria)</i> rispetto alla previsione fatta in sede di redazione del DEFR 2017, gli effettivi produttori interessati sono circa 50.000 e non 60.000 ◎ 37.000 produttori dei circa 50.000 interessati i cui piani colturali sono stati presentati in forma grafico (il passaggio al pieno utilizzo degli strumenti grafici è pianificato con gradualità dal 2016 al 2018)</p> <p>✓ <i>attivazione Domanda di aiuto grafica</i> ◎ oltre 28.000 domande grafiche presentate sulle circa 46.000 totali</p> <p>✓ <i>Registro Unico dei Controlli (RUC) - Sviluppo delle attuali informazioni fornite dagli enti competenti che operano sul territorio regionale e progettazione di un sistema di monitoraggio a supporto delle informazioni gestite</i> ◎ 86.587 controlli registrati</p>





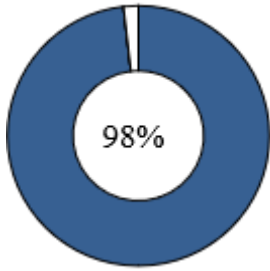




- ✓ *rilascio del sistema di autorizzazione per OCM Vino*
 ☉ **completato lo sviluppo dell'applicativo informatico che ha consentito di velocizzare e razionalizzare le procedure di comunicazione e di successiva concessione delle autorizzazioni al reimpianto**
- ✓ *realizzazione sistema SIPAR per gestione della demarcazione e complementarietà tra le misure agroambientali dell'OCM ortofrutta e del Programma regionale di sviluppo rurale*
 ☉ **rilasciato l'applicativo per la gestione della base sociale e degli impegni a superficie per la produzione integrata che rappresentano un primo tassello di un più ampio progetto di sistema informativo dell'OCM (l'urgenza di attivare questa prima componente corrisponde all'esigenza di attuare piena complementarietà tra gli strumenti di sostegno per le misure a superficie previste dall'OCM e dal PSR)**



Fonte: Dati amministrativi - Dichiarazione di Gestione AGREA e statistiche annuali di controllo (ex art. 9, paragrafo 1, Reg. (UE) n. 809/2014)

NB: descrizione dell'indicatore: Il 15 luglio di ciascun anno AGREA rendiconta alla UE i risultati dei controlli amministrativi e in loco sulle domande di contributo FEASR. Tali risultati sono espressi dal "tasso d'errore che costituisce un indice sintetico di non conformità delle domande" e consiste nel rapporto percentuale tra le riduzioni applicate al contributo richiesto dal beneficiario e il contributo stesso. Per le misure a superficie del PSR (FEASR SIGC), ritenute maggiormente critiche, gli indicatori calcolati per l'universo delle domande sono: il "tasso d'errore amministrativo", che riguarda le irregolarità sulle domande controllate solo in via amministrativa e il "tasso d'errore in loco" che si riferisce alle sole domande controllate in loco. L'obiettivo è portare e mantenere entrambi al di sotto della soglia di significatività del 2%

2.2.14 Promuovere l'agricoltura regionale di qualità e il sostegno e la valorizzazione sui mercati interni e internazionali delle eccellenze agroalimentari della Regione: produzioni biologiche, DOP, IGP e QC

	Missione	Agricoltura, politiche agroalimentari e pesca	
	Programma	Sviluppo del settore agricolo e del sistema agroalimentare	
	Risultato atteso Triennio di riferimento del bilancio	<ul style="list-style-type: none"> attività di promozione, informazione sui mercati interni per un importo di 4.100.000 euro n. 20 nuovi progetti di progetti di promozione nei Paesi terzi nel settore del vino 	
	Assessorato di riferimento	Agricoltura, caccia e pesca	
	Altri soggetti che concorrono all'azione	Unione Europea (UE), Ministero delle politiche agricole, alimentari e forestali (Mipaaf), Agenzia per le erogazioni in agricoltura (Agea), Agenzia Regionale per le erogazioni in agricoltura (Agrea), Imprese agricole ed agroalimentari	
	Destinatari	Imprese agricole e agroindustriali, Consorzi di tutela e promozione, Organizzazioni dei produttori, Enti locali, Gruppi di azione locale (GAL)	
	Risorse finanziarie	Disponibili € 7.330.000 Utilizzate € 7.196.000	
	Risultato atteso/conseguito 2017	 500 nuove aziende partecipanti a regimi di qualità per risorse circa 230.000 euro di risorse impegnate	
		⊙ è stato aperto - a valere sul tipo di operazione 3.1.01 "Partecipazione a regimi di qualità dei prodotti agricoli e alimentari" - un bando con una dotazione di 282.302 euro (L'iter istruttorio si è concluso nel 2018 con l'ammissione a contributo di 718 domande di nuove aziende per un importo complessivo di 294.309 euro)	
		 n. 5 nuovi progetti di promozione nei paesi terzi nel settore del vino ⊙ sono stati ammessi a contributo 4 progetti per un importo di 5.934.767 di euro pari al 50% del costo dell'intera attività realizzata dai beneficiari  circa 300.000 euro per la promozione dei prodotti enologici	

regionali in ambito nazionale ed europeo

⊙ le risorse disponibili sono state pressoché integralmente utilizzate per sostenere la partecipazione al Vinitaly di Verona (uno dei più importanti appuntamenti dedicato al settore vitivinicolo a livello mondiale) dei produttori emiliano-romagnoli presenti all'interno degli spazi espositivi gestiti da Enoteca Regionale Emilia-Romagna di Dozza



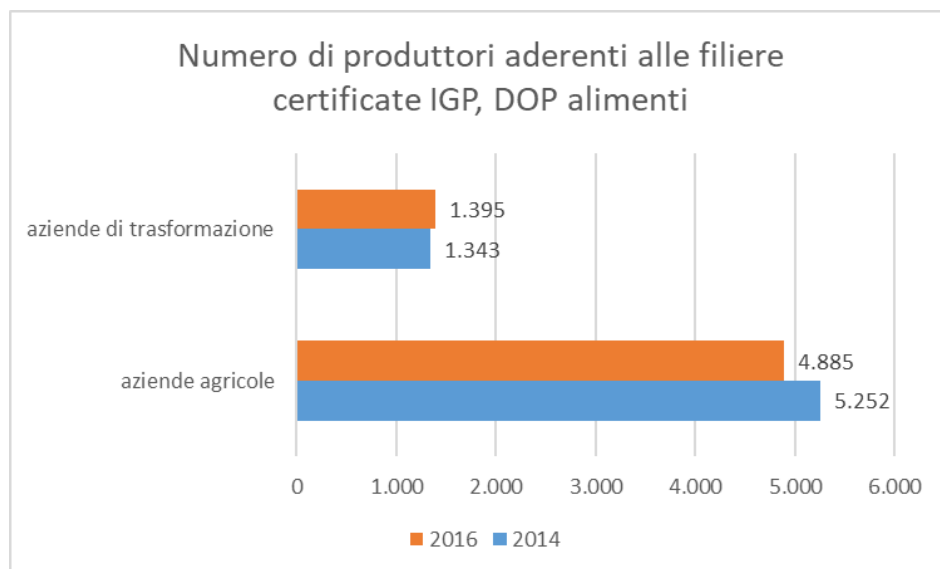
circa 600.000 euro per iniziative regionali di promozione economica dei prodotti agricoli ed alimentari regionali

⊙ nel territorio regionale sono state realizzate numerose iniziative sia con organizzazione diretta della direzione generale Agricoltura sia in collaborazione con Enti locali, Associazioni, Consorzi di valorizzazione dei prodotti a denominazione d'origine, aziende agroalimentari e produttori agricoli.

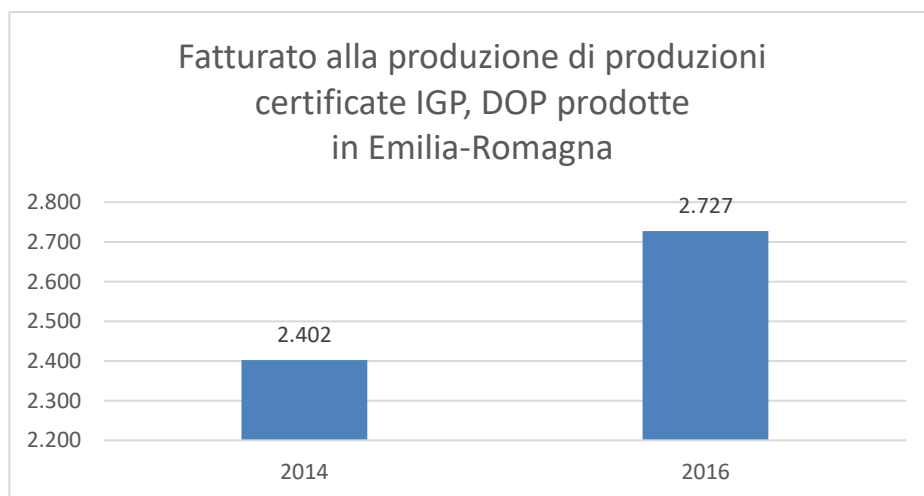
⊙ partecipazione a quattro iniziative fieristiche di livello internazionale - Macfrut e Meeting a Rimini, Sana a Bologna e Gola Gola a Parma - che ha consentito, grazie all'organizzazione di incontri e degustazioni, di fornire ai partecipanti ai diversi eventi un'ampia e qualificata informazione sulle caratteristiche dei prodotti biologici, DOP, IGP e Qc emiliano - romagnoli

⊙ numerose iniziative a carattere territoriale, a supporto delle quali sono stati realizzati materiali informativi e coinvolti esperti di comunicazione, rivolte a diverse figure professionali - giornalisti specializzati, operatori del settore agroalimentare, studenti - interessate a queste tematiche

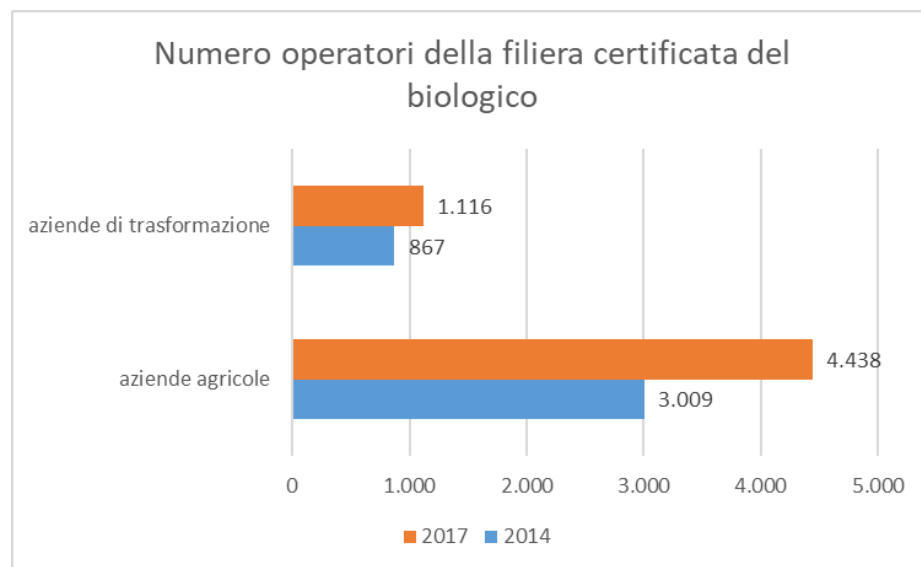
⊙ per la promozione all'estero è stato scelto, come paese obiettivo, la Cina; l'attività è stata svolta nell'ambito della seconda edizione della settimana della cucina italiana nel mondo in collaborazione con i Ministeri degli Affari Esteri, con particolare riferimento alle sedi diplomatiche presenti sul territorio, e delle Politiche Agricole, Alimentari, Forestali e Turismo. La promozione è stata svolta in Cina - Shangai e Pechino - con l'organizzazione di presentazioni e degustazioni rivolte a diverse categorie di operatori economici e di consumatori. Il coinvolgimento nell'attività di promozione di vari soggetti del territorio regionale comprese numerose imprese private ha consentito di promuovere oltre ai prodotti di qualità anche il territorio e, più in generale, il sistema agroalimentare con una visione coordinata di insieme. Questo complesso di attività ha comportato una spesa di circa 680.000 euro



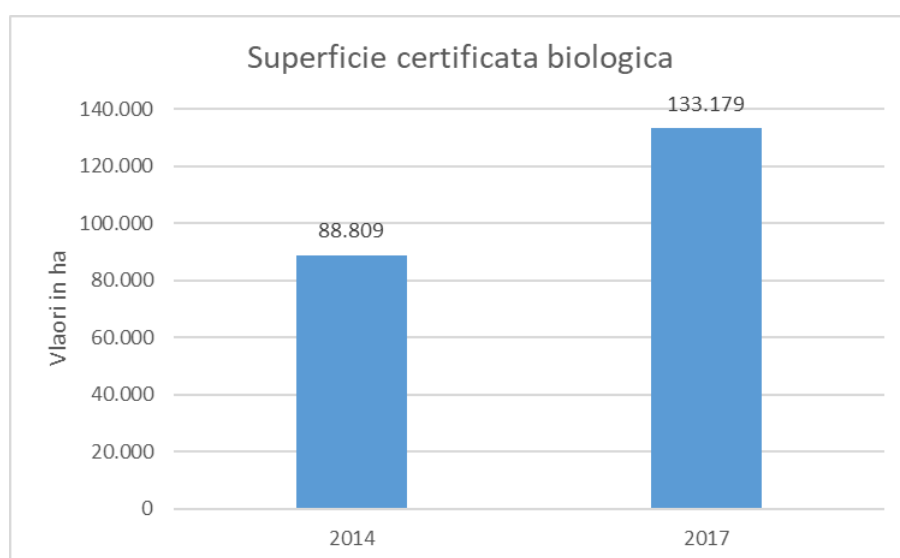
Fonte: dati amministrativi







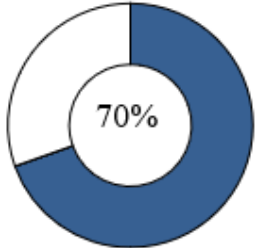

Fonte: ISMEA rielaborato da Emilia-Romagna



Fonte: dati amministrativi



Fonte: dati amministrativi

2.2.15 Promuovere lo sviluppo di un'agricoltura sostenibile, la salvaguardia delle risorse naturali e la riduzione delle emissioni di gas ad effetto serra		
	Missione	Agricoltura, politiche agroalimentari e pesca
	Programma	Sviluppo del settore agricolo e del sistema agroalimentare
	Assessorato di riferimento	Agricoltura, caccia e pesca
	Altri Assessorati coinvolti	Difesa del suolo e della costa, protezione civile e politiche ambientali e della montagna
	Altri soggetti che concorrono all'azione	Unione Europea (UE), Ministero delle politiche agricole, alimentari e forestali (Mipaaf), Agenzia per le erogazioni in agricoltura (Agea), Agenzia Regionale per le erogazioni in agricoltura (Agea), Centri di Assistenza Agricola (CAA), Enti territoriali locali competenti
	Destinatari	Aziende agricole e agroalimentari, Enti locali
	Risorse finanziarie	Disponibili € 52.026.000 Utilizzate € 36.200.000 
	Risultato atteso/conseguito 2017	<p>✓ circa 58.000 ettari ammessi a contributo per impegno "produzione integrata" per un importo complessivo di circa 76.000.000 di euro</p> <p>⊙ 72.700 ettari ammessi a contributo - a seguito della decisione di scorrere la graduatoria definita nel 2016 - per un importo complessivo di circa 97 milioni di euro fino al 2020 (pagamenti riferiti all'annualità 2017 pari a circa 20 milioni di euro)</p> <p>⌚ circa 5.000 ettari ammessi a contributo per impegno "conversione a pratiche e metodi biologici" per un importo di circa 8.000.000 di euro e circa 47.500 ettari ammessi a contributo per impegno "mantenimento di pratiche e metodi biologici" per un contributo pari a circa 71.000.000 di euro</p> <p>⊙ circa 21.000 ettari "Conversione a pratiche e metodi biologici" e circa 28.000 ettari "Mantenimento di pratiche e metodi biologici" per un contributo pari a circa 52 milioni di euro fino al 2020 (pagamenti riferiti all'annualità 2017 pari a circa 10,4 milioni di euro)</p> <p>⌚ superficie a contributo per azioni rivolte alla corretta gestione degli effluenti zootecnici, all'incremento della sostanza</p>

	<p><i>organica del terreno ed a pratiche di "agricoltura conservativa" pari a complessivi 10.300 ettari per un contributo di circa 11.000.000 di euro</i></p> <p>⊙ superficie ammessa a contributo, fino al 2020, per azioni previste dal tipo di operazione 10.1.03 - "Incremento sostanza organica" e dal tipo di operazione 10.1.04 - "Agricoltura conservativa e incremento sostanza organica" è pari a circa 6.000 ettari per un contributo complessivo di circa 6 milioni di euro (impegno annuale pari a 1,1 milioni di euro).</p> <p>Con riferimento al tipo di operazione 10.1.02 - "Gestione degli effluenti" il relativo bando è stato pubblicato nel 2017 (la conseguente graduatoria è stata chiusa nel 2018)</p>
✓	<p><i>8.200 capi di razze bovine, suine, ovine ed equine autoctone a rischio di erosione genetica ammesse a fruire di contributi, pari a circa 11.000.000 di euro, nell'ambito dell'operazione "Biodiversità animale di interesse zootecnico"</i></p> <p>⊙ circa 8.200 capi di razze bovine, suine, ovine ed equine autoctone a rischio di erosione genetica ammesse a contributo per un impegno complessivo di circa 8 milioni di euro (impegno annuale pari a circa 1,6 milioni di euro)</p> <p><i>circa 17.300 ettari complessivamente ammessi a contributo per un impegno di circa 41.000.000 di euro per:</i></p>
✓	<p>- <i>gestione sostenibile della praticoltura estensiva</i></p> <p>⊙ ammesse a contributo 899 domande per una superficie di oltre 8.000 ettari ed un importo complessivo - fino al 2020 - di circa 6,5 milioni di euro (1,2 milioni di euro di contributo per anno)</p>
✗	<p>- <i>gestione di fasce tampone di contrasto alla diffusione dei nitrati nelle acque superficiali e di falda</i></p> <p>la pubblicazione del primo bando è prevista per la fine del 2018</p>
✓	<p>- <i>gestione dei collegamenti ecologici dei siti Natura 2000 e conservazione di spazi naturali e semi-naturali e del paesaggio agrario</i></p> <p>⊙ sono state finanziate 145 domande che interessano una superfice complessiva di circa 470 ettari per un importo di circa 1,5 milioni di euro fino al 2020 (impegno annuale pari a circa 300.000 euro)</p>
✓	<p>- <i>ritiro dei seminativi dalla produzione per scopi ambientali</i></p> <p>⊙ 95 domande per un importo di circa 8 milioni di euro ed una superfice interessata di circa 1.750 ettari (impegno annuale pari a circa 1,6 milioni di euro fino al 2020)</p> <p>Gli interventi sui tipi di operazioni precedentemente dettagliate hanno interessato circa 10.220 ettari di</p>

superficie per un contributo complessivo, fino al 2020, di circa 17,5 milioni di euro

⊙ [DGR 2042/2017](#) (approvazione nuovo bando per la concessione, con decorrenza 1° gennaio 2018, di contributi quinquennali per un importo complessivo di oltre 55 milioni di euro). I contributi riguarderanno tutti i tipi di operazione previsti dalla misura 10 “Pagamenti agro - climatico - ambientali” (con la sola esclusione del tipo di operazione 10.1.01 “Produzione integrata” in quanto sono state completamente esaurite le disponibilità economiche) e quelli previsti dalla Misura 11 “Agricoltura biologica”

⊙ *imboschimenti permanenti in terreni agricoli e non agricoli di pianura e collina per una superficie di circa 2.600 ettari ed un impegno finanziario pubblico di 8.500.000 euro*

I tipi di operazioni 8.1.01 “Imboschimenti permanenti in terreni agricoli e non agricoli di pianura e collina” e 8.1.02 “Arboricoltura da legno consociata - ecocompatibile” sono finalizzati al sostegno interventi per imboschimento permanente; gli impegni previsti hanno una durata di 15 o di 20 anni.

Nel corso delle passate programmazioni i terreni agricoli interessati da queste iniziative si sono attestati attorno ai 3000 ettari con un contributo pari a circa 9 milioni di euro; purtroppo i crescenti timori dei proprietari in ordine alla possibilità di ripristinare l'attività agricola al termine del periodo di impegno hanno fortemente limitato le adesioni ai bandi pubblicati sia nel 2016 che nel 2017

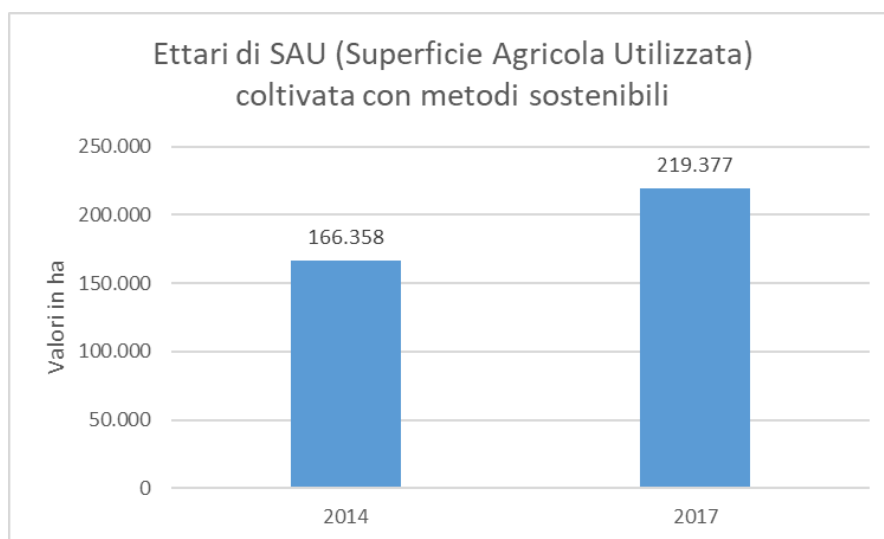
⊙ due bandi pubblicati, con disponibilità complessiva di 6.326.151 euro. Chiusi con l'ammissione di domande per un importo complessivo di soli 453.000 euro

✓ *attivazione del bando relativo al tipo di operazione 4.3.02 “Infrastrutture irrigue” per una disponibilità di 10.080.000 euro*

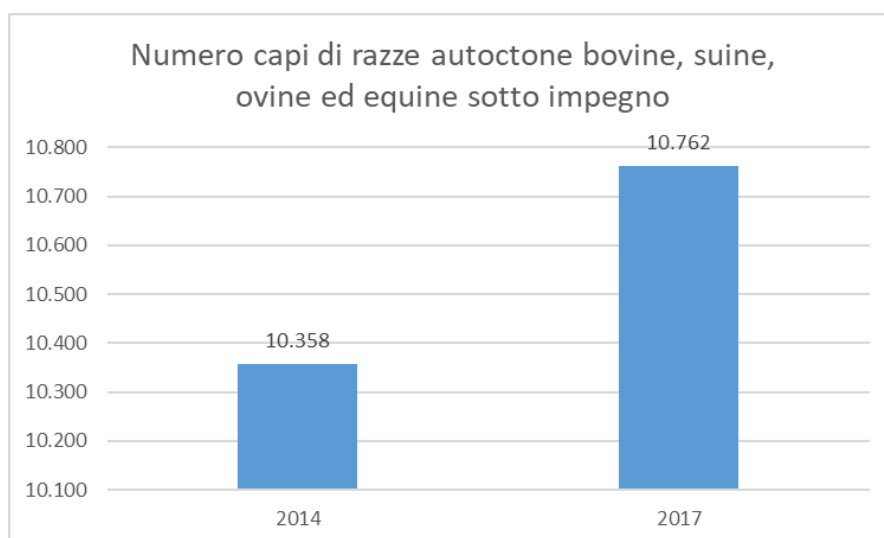
⊙ [DGR 1623/2017](#) (approvato bando)

✓ *attivazione del bando relativo al tipo di operazione 4.1.03 - Invasi e reti di distribuzione collettiva per una disponibilità di 7.200.000 euro*

⊙ [DGR 1584/2017](#) (approvato bando)





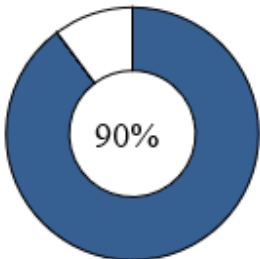




Fonte: dati di sistema di gestione del PSR



Fonte: dati di sistema di gestione del PSR

2.2.16 Qualificare le aree montane, contrastare l'abbandono e facilitare l'integrazione delle aree rurali

	Missione	Agricoltura, politiche agroalimentari e pesca
	Programma	Sviluppo del settore agricolo e del sistema agroalimentare
	Assessorato di riferimento	Agricoltura, caccia e pesca
	Altri Assessorati coinvolti	<ul style="list-style-type: none"> Attività produttive, piano energetico, economia verde e ricostruzione post-sisma Coordinamento delle politiche europee allo sviluppo, scuola, formazione professionale, università, ricerca e lavoro Difesa del suolo e della costa, protezione civile e politiche ambientali e della montagna Politiche di welfare e politiche abitative Politiche per la salute Trasporti, reti infrastrutture materiali e immateriali, programmazione territoriale e agenda digitale Turismo e commercio
	Altri soggetti che concorrono all'azione	Unione Europea (UE), Ministero delle politiche agricole, alimentari e forestali (Mipaaf), Agenzia Regionale per le erogazioni in agricoltura (Agrea), Centri di Assistenza Agricola (CAA), Enti territoriali locali competenti, Gruppi di azione locale (GAL), Lepida Spa
	Destinatari	Aziende agricole e agroalimentari, Enti locali (misure del PSR con beneficiari gli enti pubblici), Popolazione rurale
	Risorse finanziarie	<p>Disponibili* € 61.058.294</p> <p>Utilizzate € 54.842.000</p> <p><i>*messe a bando</i></p> 
	Risultato atteso/conseguito 2017	<p> <i>avvio della progettazione di 16 strutture polifunzionali socio-assistenziali per la popolazione per un importo di 4.400.000 euro</i></p> <p>⊙ ammessi a contributo 10 progetti - sui 20 ammissibili - per un importo complessivo di 4.093.028 euro</p> <p>✓ <i>avvio messa a disposizione del territorio di strutture per servizi pubblici e per centri di aggregazione e di fruizione pubblica</i></p> <p>⊙ sono stati attivati - a fronte di 61 progetti ammissibili per un contributo richiesto di 24.532.670 euro - 19</p>

		<p>✓ interventi di recupero di fabbricati pubblici per attività artistiche, culturali, educative e naturalistiche per un contributo complessivo di 8.920.000 euro</p> <p><i>avvio realizzazione di impianti pubblici per la produzione di energia da fonti rinnovabili, per un impegno di risorse 4 milioni di euro</i></p> <p>⊙ sono stati ammessi a contributo 12 progetti per un importo di 3.802.916 euro</p> <p>✓ <i>avvio di interventi per la realizzazione di infrastrutture di accesso in fibra ottica, per un impegno di risorse pari a 10,6 milioni euro e di interventi finalizzati al miglioramento dei servizi di base ICT a livello locale (informatizzazione di scuole e biblioteche) con risorse pari a circa 2 milioni di euro di euro</i></p> <p>⊙ sono state approvate le disposizioni attuative dell'operazione gestita in modalità diretta dalla Regione Emilia-Romagna che, alla data del 31 dicembre, ha completato l'iter di concessione di 17 domande di sostegno – importo complessivo di 6.676.979 euro. - 1,1 dei quali già assegnati nel 2016 - per realizzazione di 40 tratte di infrastruttura su 30 comuni per un totale di 176 km di fibra ottica</p> <p><i>avvio delle iniziative finalizzate al sostegno di investimenti in azioni di prevenzione volte a ridurre le conseguenze delle calamità naturali, avversità atmosferiche, alluvioni ed eventi catastrofici. Spesa pubblica per investimenti diretti ad accrescere resilienza e pregio ambientale degli ecosistemi forestali, sostegni al ripristino e prevenzione dei danni provocati da calamità naturali alle foreste pari a 12.000.000 di euro</i></p> <p>⊙ mese di marzo: è stata pubblicata la graduatoria relativa al tipo di operazione 8.5.01 "Investimenti diretti ad accrescere la resilienza e il pregio ambientale degli ecosistemi forestali" in esito alla quale sono stati concessi contributi pari a 5.464.470 di euro</p> <p>⊙ ulteriori 5.568.063 di euro sono stati concessi in esito al 1° bando, attivato nel 2016, relativo al tipo di operazione 8.3.01 "Prevenzione delle foreste danneggiate da incendi"</p> <p>⊙ emesso il bando relativo al tipo di operazione 8.4.01 "Sostegno al ripristino delle foreste danneggiate da incendi, calamità naturali ed eventi catastrofici" con 1.992.126 di euro di risorse</p> <p><i>concessioni di aiuti all'avviamento di imprese extra agricole in zone rurali per un importo di 1.700.000 euro</i></p> <p>⊙ è stato pubblicizzato il relativo bando con una</p>
--	--	--

- ✓ disponibilità di 1.693.985 di euro che ha ammesso a contributo 7 domande per un importo complessivo di 105.000 di euro

Pagamenti compensativi nelle aree montane

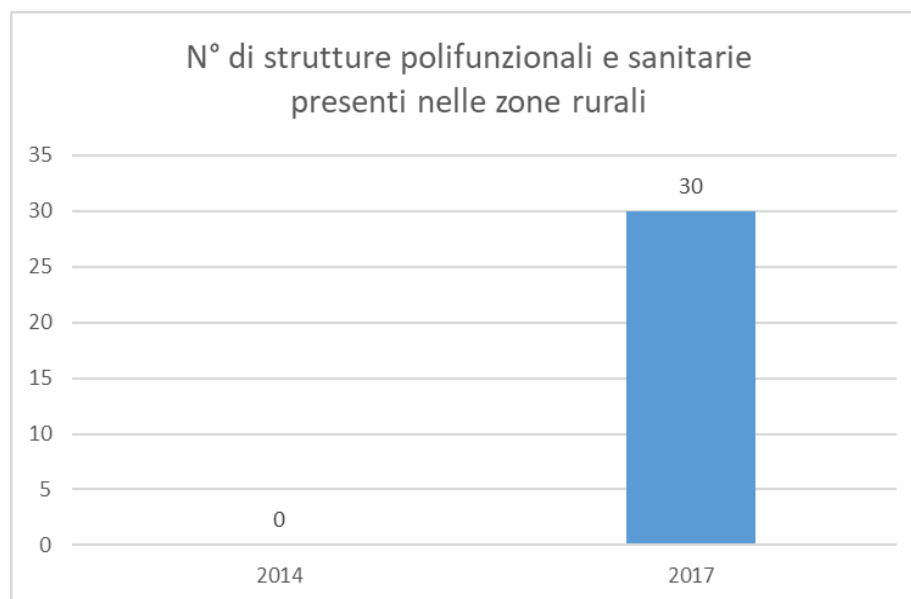
- ✓ ☉ il tipo di operazione 13.1.01 prevede la concessione di una indennità calcolata sui mancati redditi e sui costi correlati dallo svolgimento dell'attività in zone affette da vincoli naturali significativi. Per quanto riguarda le indennità a favore delle zone soggette a vincoli naturali o ad altri vincoli specifici (Misura 13), al 31 dicembre sono stati pubblicati 3 bandi per circa 47,6 milioni di euro. L'importo concesso complessivo risulta essere pari a circa 46,9 milioni (di cui 9,7 nel 2017). Gli ettari sotto impegno ammontano a circa 154.000.

Pagamenti compensativi per le altre zone soggette a vincoli naturali significativi

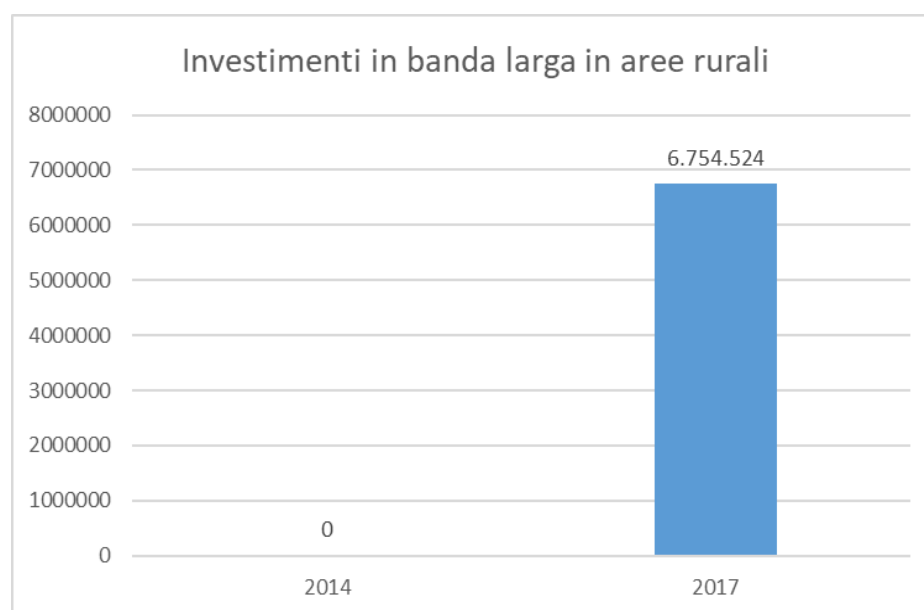
- ✓ ☉ pubblicato un bando con una disponibilità pari a 2.000.000 di euro; sono state ammesse a contributo domande per un importo di 1.125.371 euro

Interventi in approccio Leader





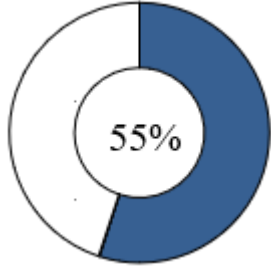

- ☉ la selezione dei Gruppi di azione locale (GAL) si è conclusa a fine 2016; nel corso del 2017, con l'avvio della loro operatività, sono stati concessi a valere sul tipo di operazione 19.4.01 "Costi di esercizio" risorse pari a 5.912.806 euro mentre sul tipo di operazione 19.4.02 "Costi di animazione" la somma concessa ammonta a 1.621.855 euro. Sempre nel corso del 2017 i GAL hanno attivato, sul tipo di operazione 19.2.01 "Azioni ordinarie per l'attuazione della strategia", per la realizzazione in approccio Leader di interventi previsti anche dal PSR per - un importo di 507.000 euro; altri 1.290.000 euro sono stati messi a disposizione del territorio per interventi, non previsti dal PSR 2014 - 2020, dal tipo di operazione 19.2.02 "Azioni specifiche per contribuire, a livello locale al raggiungimento degli obiettivi delle aree tematiche della strategia"



Fonte: dati di sistema di gestione del PSR




Fonte: Dati di sistema di gestione del PSR

2.2.17 Rafforzare la competitività delle imprese agricole e agroalimentari		
	Missione	Agricoltura, politiche agroalimentari e pesca
	Programma	Sviluppo del settore agricolo e del sistema agroalimentare
	Assessorato di riferimento	Agricoltura, caccia e pesca
	Altri soggetti che concorrono all'azione	Unione Europea (UE), Ministero delle politiche agricole, alimentari e forestali (Mipaaf), Agenzia per le erogazioni in agricoltura (Agea), Agenzia Regionale per le erogazioni in agricoltura (Agrea), Centri di Assistenza Agricola (CAA), Enti territoriali locali competenti
	Destinatari	Imprese agricole, Imprese agroalimentari, Associazioni di produttori, Organizzazioni di produttori, Organizzazioni interprofessionali
	Risorse finanziarie	<p>Disponibili € 255.500.000* Utilizzate € 140.500.000</p>  <p>* comprensivi delle risorse messe a bando nel 2016 e concessi nel 2017 a valere sugli investimenti in approccio individuale</p>
	Risultato atteso/conseguito 2017	<p>✓ erogazione di contributi a circa 90 aziende agricole beneficiarie per circa 23,5 milioni di euro per investimenti con approccio individuale a valere sul tipo di operazione 4.1.01 "Investimenti in aziende agricole in approccio individuale e di sistema" (Bando 2016)</p> <p>Per il tipo di operazione 4.1.01 "Investimenti in Aziende agricole – approccio individuale" si è convenuto di disporre, in relazione al significativo numero di domande pervenute, lo scorrimento della graduatoria definita nel 2016; di conseguenza non è stato emanato nessun nuovo avviso pubblico</p> <p>⊙ la dotazione iniziale complessiva prevista per tutta la durata del PSR, pari a 52,2 milioni di euro, è stata totalmente allocata a favore di 540 domande alle quali si aggiungono domande di trascinamento - per ulteriori 2,6 milioni di euro - derivanti da impegni assunti nel corso delle precedenti programmazioni</p> <p>✓ erogazione di contributi a circa 50 imprese agro-industriali per circa 60 milioni di euro a valere sul tipo di operazione 4.2.01 "Investimenti rivolti ad imprese agro-industriali" (Bando 2016)</p>

	<p>⊙ a conclusione dell'istruttoria delle domande presentate sul Bando approvato con DGR 448/2016, sono state ammesse 59 domande per un importo concedibile di 65,6 milioni di euro</p>
✓	<p>attivazione in filiera del tipo di operazione 4.1.01 per circa 70 milioni di euro e attivazione in filiera del tipo di operazione 4.2.01 per circa 54 milioni di euro</p> <p>⊙ con DGR 227/2017 è stato approvato il bando unico di filiera nell'ambito del quale è prevista l'attivazione dei seguenti tipi di operazioni:</p> <ul style="list-style-type: none"> - 4.1.01 "Investimenti in aziende agricole in approccio individuale e di sistema" una dotazione di 72,5 milioni di euro (stima iniziale 70 milioni di euro); - 4.2.01 "Investimenti rivolti ad imprese agroindustriali in approccio individuale e di sistema" con una disponibilità di 52,4 milioni di euro (stima iniziale 54 milioni); - 16.2.01 "Progetti pilota e sviluppo dell'innovazione" con una disponibilità di 10 milioni di euro. <p>(La fase istruttoria si è chiusa nel mese di luglio 2018 con la concessione, a favore di 1.505 beneficiari, di un importo di 152.191.630 euro in grado di sostenere investimenti complessivi per un ammontare di 413.592.420 euro)</p>
⌚	<p>circa 150 aziende beneficiarie di interventi per la realizzazione e lo sviluppo di agriturismi e fattorie didattiche per un impegno di risorse pari a 15,6 milioni sul tipo di operazione 6.4.01 "Creazione e sviluppo di agriturismi e fattorie didattiche"</p> <p>Per quanto attiene gli agriturismi e le fattorie didattiche il bando è stato approvato con DGR 892/2016 con una disponibilità complessiva pari a 15.684.333 euro</p> <p>⊙ aprile: conclusione fase istruttoria. Attualmente risultano ammesse a contributo circa 120 domande per un importo di 14.008.196 di euro</p>
✗	<p>attivazione di avvisi pubblici sul tipo di operazione 5.1.01 "Investimenti in azioni di prevenzione volte a ridurre le conseguenze delle calamità naturali, avversità climatiche" e sul tipo di operazione 5.2.01 "Ripristino del potenziale produttivo danneggiato da calamità naturali, avversità atmosferiche ed eventi catastrofici" per un importo complessivo di circa 35 milioni di euro</p> <p>⊙ per i tipi di operazione 5.1.01 si è convenuto, in accordo con il partenariato, di rinviare la pubblicazione del relativo bando alla fine del 2018</p> <p>⊙ gli interventi previsti dal tipo di operazione 5.2.01 "Ripristino del potenziale produttivo danneggiato da calamità naturali, avversità atmosferiche ed eventi</p>

catastrofici” sono stati finanziati dall’Istituto nazionale assicurazioni infortuni sul lavoro (INAIL) nell’ambito delle misure previste dal [DPCM 19 luglio 2016](#) recante “Modifica del Decreto del Presidente del Consiglio dei Ministri 28 dicembre 2012, concernente contributi per la messa in sicurezza dei capannoni e degli impianti industriali danneggiati a seguito degli eventi sismici che hanno colpito le Regioni Emilia-Romagna, Lombardia e Veneto nel 2012”; di conseguenza il tipo di operazione è stato eliminato dal PSR 2014 – 2020


 *Modifica del PSR 2014-2020 e attivazione del bando relativo al tipo di operazione 5.1.03 "Investimenti in azioni di prevenzione volte a ridurre le conseguenze derivanti da avversità biotiche-prevenzione danni da halyomorpha halys"*

⊙ a seguito della comparsa e della enorme proliferazione di un insetto - la cosiddetta cimice asiatica - originario del sud est asiatico che ha provocato gravissimi danni a numerose colture, la Giunta regionale, in accordo con il Partenariato, ha provveduto a predisporre una modifica del Programma di Sviluppo Rurale dell'Emilia-Romagna 2014 - 2020; la proposta è stata approvata dalla Commissione Europea con Decisione della Commissione Europea C (2017)5179 final del 17 luglio 2017 – Versione 5.1

⊙ è stato quindi possibile attivare un nuovo tipo di operazione, inizialmente non previsto, denominato 5.1.03 "Investimenti in azioni di prevenzione volte a ridurre le conseguenze derivanti da avversità biotiche - prevenzione danni da halyomorpha halys" e procedere alla pubblicazione - [DGR 1267/2017](#) - di un avviso pubblico, con una dotazione di 10 milioni di euro, per la messa in opera di reti antinsetto sugli impianti frutticoli

(la relativa graduatoria è approvata con [DET 4014/2018](#))

⊙ sono state ammesse a contributo 87 domande per un importo complessivo di 1.358.000 euro

 *spesa pubblica a sostegno e sviluppo di filiere corte per un importo di 2,3 milioni di euro nonché di progetti di agricoltura sociale ed educazione alimentare per circa 4.600.000 euro*

si è deciso di non attivare il Bando relativo al tipo di operazione 16.4.01 ‘Cooperazione per lo sviluppo e la promozione di filiere corte’

⊙ si è conclusa la fase istruttoria del Bando relativo al tipo di [operazione 16.9.01](#) ‘Agricoltura sociale in aziende agricole in cooperazione con i Comuni o altri enti pubblici’

⊙ con [DET 12789/2017](#) è stata approvata la relativa graduatoria; a fronte di una disponibilità pari a 3.115.000 euro sono stati finanziati 15 progetti per un contributo complessivo di 1.830.000 euro

⊙ con riferimento al tipo di [operazione 16.9.02](#) “Promozione e implementazione di servizi di educazione alimentare e di educazione alla sostenibilità”, sono state complessivamente finanziate, con [DET 15101/2017](#), a fronte di una disponibilità di 719.000 euro, 6 domande per un contributo di circa 182.000 euro

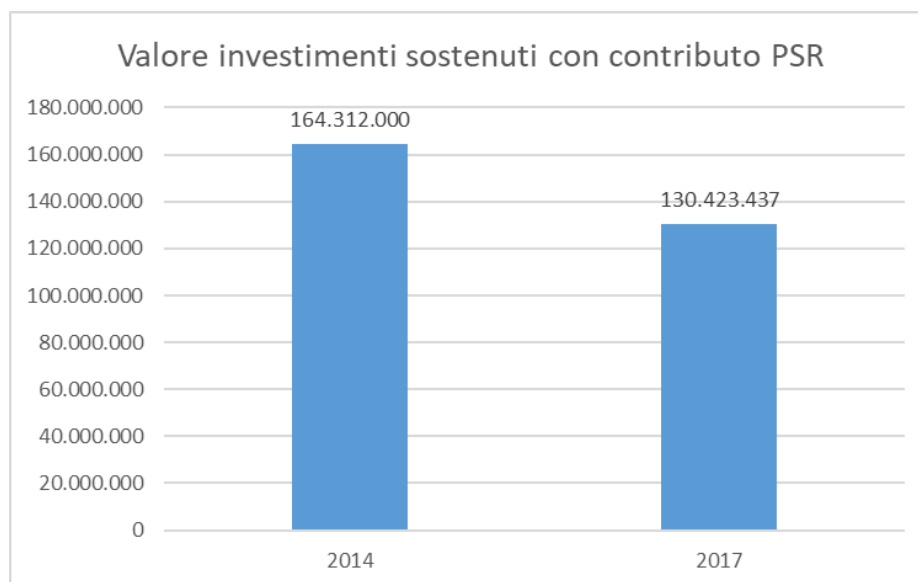
⊙ *finanziamento delle Organizzazioni di Produttori non regolati da Organizzazioni Comuni di Mercato per programmi di attività a valere sul 2017 per un importo stimato di circa 400.000 euro*

⊙ nel corso del 2017 sono stati assegnati alle organizzazioni di produttori ai sensi della [LR 24/2000](#) contributi per circa 288.000 euro

⊙ DET 3272/2017

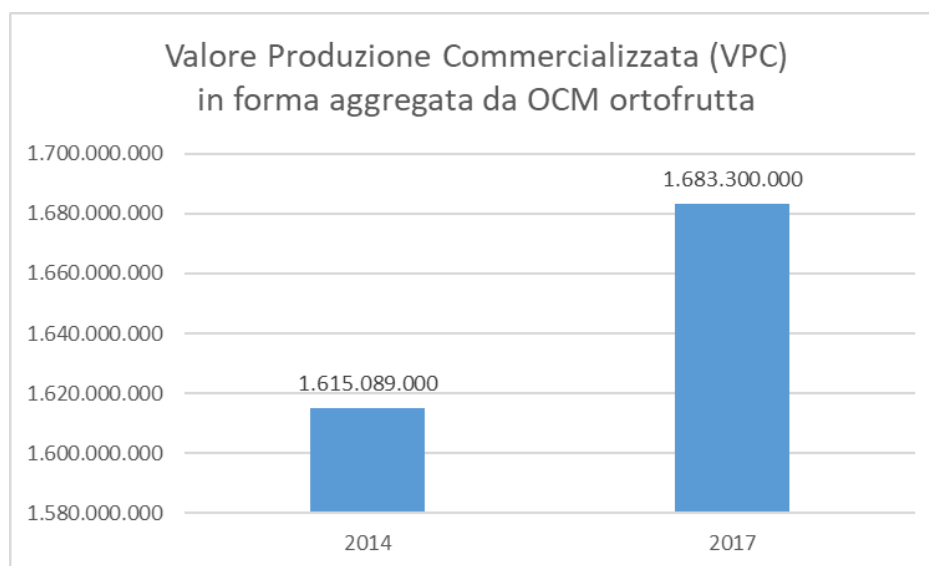
⊙ *circa 120 aziende agricole ammesse a contributo sul tipo di [operazione 6.4.02](#) “Diversificazione attività agricole con impianti per la produzione di energia da fonti alternative” per un importo di circa 10 milioni di euro*

⊙ il Bando è stato pubblicato nel 2016 con una disponibilità di oltre 11 milioni di euro. Con [DET 4237/2017](#) sono state ammesse a contributo 56 domande per un importo complessivo di 4.275.000 euro



Fonte: dati di sistema di gestione del PSR




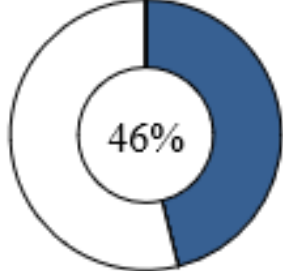


NB: nel corso del 2014 sono stati finanziati diversi interventi realizzati da imprese agricole collocate nelle aree interessate dagli eventi sismici del maggio 2012. Questa situazione straordinaria ha inciso per oltre 90 milioni di euro sul totale del valore degli investimenti.



Fonte: dati di sistema di gestione OCM Ortofrutta

Nel corso del 2014 sono stati finanziati diversi interventi realizzati da imprese agricole collocate nelle aree interessate dagli eventi sismici del maggio 2012. Questa situazione straordinaria ha inciso per oltre 90 milioni di euro sul totale del valore degli investimenti.

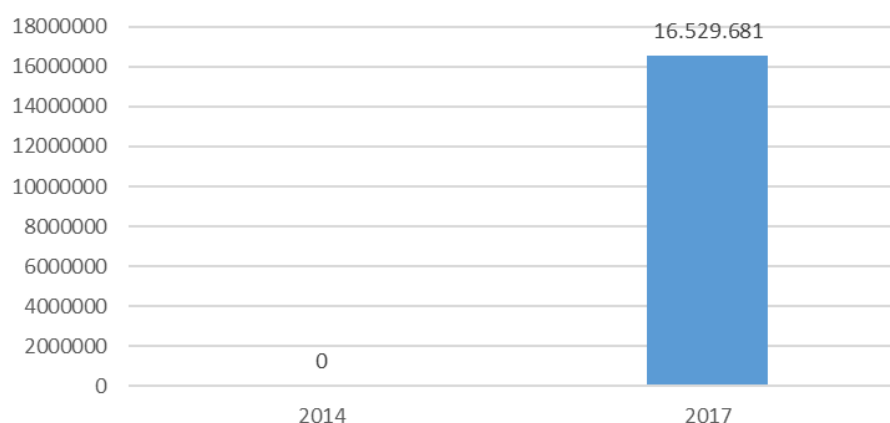
2.2.18 Rafforzare lo sviluppo della ricerca e dell'innovazione in campo agricolo

	Missione	Agricoltura, politiche agroalimentari e pesca
	Programma	Sviluppo del settore agricolo e del sistema agroalimentare
	Risultato atteso triennio di riferimento del bilancio	<ul style="list-style-type: none"> • attivazione di circa 100 "Gruppi operativi del Partenariato Europeo Innovazione (PEI) per la produttività e la sostenibilità dell'agricoltura finanziati" • sostegno alla formazione per circa 10.000 beneficiari per una spesa complessiva di circa 10 milioni di euro
	Assessorato di riferimento	Agricoltura, caccia e pesca
	Altri Assessorati coinvolti	Attività produttive, piano energetico, economia verde e ricostruzione post-sisma
	Altri soggetti che concorrono all'azione	Unione Europea (UE), Ministero delle politiche agricole, alimentari e forestali (Mipaaf), Agenzia per le erogazioni in agricoltura (Agea), Agenzia Regionale per le erogazioni in agricoltura (Agrea), Centri di Assistenza Agricola (CAA), Enti territoriali locali competenti, Gruppi operativi del Partenariato europeo innovazione (PEI), Enti di ricerca, Organismi di formazione accreditati
	Destinatari	Imprese agricole e agroalimentari, Enti di formazione
	Risorse finanziarie	<p>Disponibili € 26.000.000 (*) Utilizzate € 12.000.000</p>  <p>(*) incluse le risorse messe a bando nel 2016 che hanno avuto concessioni nel 2017</p>
	Risultato atteso/conseguito 2017	<p> selezione di ulteriori progetti presentati da "Gruppi operativi del Partenariato Europeo Innovazione (PEI) per la produttività e la sostenibilità dell'agricoltura finanziati" per una spesa di 15.870.000 euro</p> <p>☉ tra il 2016 ed il 2017 sono stati attivati bandi per un contributo pubblico di 19,2 milioni di euro; i progetti finanziati sono stati 93 di cui 6 sostenuti con una quota aggiuntiva di sole risorse regionali pari 1,4 milioni di euro. Nel 2017 sono stati concessi contributi per 5,4 milioni di euro</p> <p>✓ per quanto attiene le azioni di formazione individuazione di circa 5.000 beneficiari per una spesa pubblica di circa 4.200.000 euro</p> <p>☉ la misura 1 "Trasferimento di conoscenze e azioni di</p>

informazione” ha attivato complessivamente 3 bandi per un totale di risorse pari a 11,2 milioni di euro, di cui oltre 3 milioni nel 2017

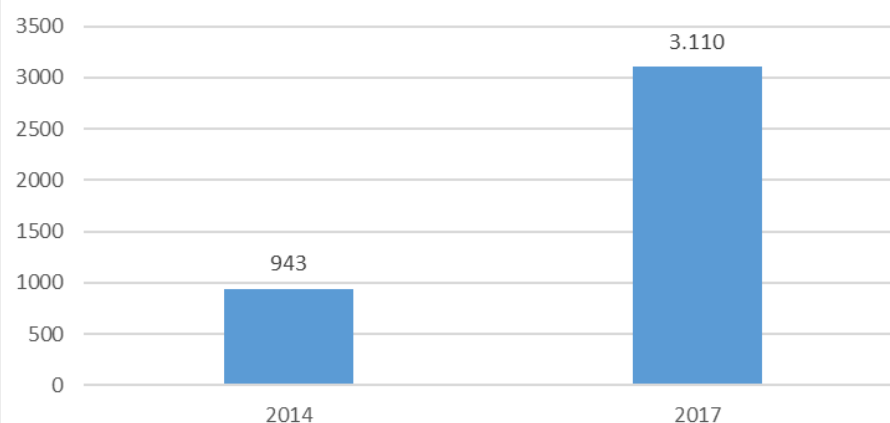
☉ i contributi concessi ammontano complessivamente a 8,4 milioni di euro - oltre 6 dei quali nel 2017 - che hanno consentito di finanziare oltre 3.200 domande

Volume investimenti in attività di ricerca e messa a punto innovazione







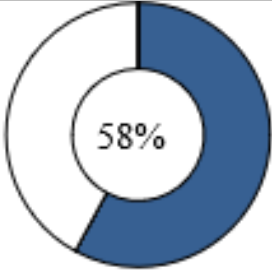


Fonte: dati di sistema di gestione del PSR

Imprese agricole ed agroindustriali che partecipano a percorsi formativi



Fonte: dati di sistema di gestione del PSR

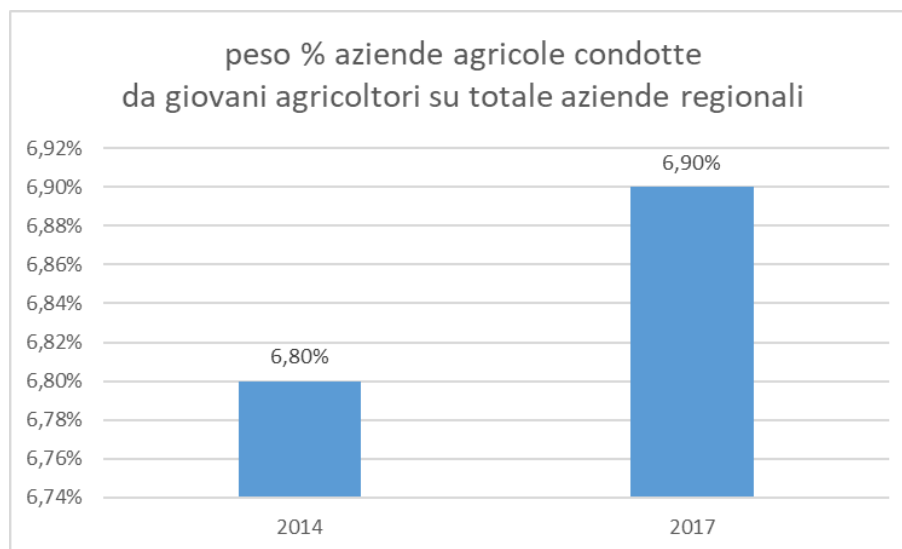
2.2.19 Sostenere ed incrementare il ricambio generazionale nel settore agricolo

	Missione	Agricoltura, politiche agroalimentari e pesca
	Programma	Sviluppo del settore agricolo e del sistema agroalimentare
	Assessorato di riferimento	Agricoltura, caccia e pesca
	Altri soggetti che concorrono all'azione	Unione Europea (UE), Ministero delle politiche agricole, alimentari e forestali (Mipaaf), Agenzia per le erogazioni in agricoltura (Agea), Agenzia Regionale per le erogazioni in agricoltura (Agrea), Centri di Assistenza Agricola (CAA), Enti territoriali locali competenti
	Destinatari	Giovani sotto ai 40 anni che si insediano in agricoltura
	Risorse finanziarie	<p>Disponibili € 47.000.000 (*) Utilizzate € 27.209.816</p>  <p>* incluse le risorse messe a bando nel 2016 che hanno avuto concessioni nel 2017</p>
	Risultato atteso/conseguito 2017	<p> completamento istruttoria dei bandi 2016 del Tipo di operazione 4.1.02 e del Tipo di operazione 6.1.01 per complessivi 30,8 milioni di euro circa per oltre 300 beneficiari</p> <p>⊙ il PSR 2014-2020 prevede due operazioni tra loro complementari - rispettivamente 4.1.02 "Investimenti in azienda agricola per giovani agricoltori beneficiari di premio di primo insediamento" - disponibilità pari a 12.552.427 euro - e 6.1.01 "Aiuto all'avviamento d'impresa per giovani agricoltori" - disponibilità pari a 18.212.213 euro - che costituiscono un vero e proprio "pacchetto" integrato per sostenere sia il primo insediamento di giovani in agricoltura e le conseguenti esigenze di sviluppo dell'azienda sia l'adeguamento delle strutture e delle attrezzature</p> <p>⊙ con riferimento al secondo bando pubblicato nel 2016 - la cui graduatoria è stata pubblicata con DET 4534/2017 - sono state complessivamente ammesse a contributo 504 domande (diversi beneficiari hanno ottenuto contributi su entrambi i tipi di operazioni) per un importo complessivo di 27.209.816 euro derivante dalla risultante dei contributi concessi sul tipo di operazione 4.1.02 - pari a 12.609.816 euro - e sul tipo di operazione 6.1.01 che ammontano a 14.600.000 euro</p>








attivazione di un nuovo bando per entrambe le misure per complessivi 25,2 milioni di euro

⊙ il **bando 2017** relativo al “pacchetto giovani” è stato approvato con **DGR 532/2017** (l’iter istruttorio si è concluso con **DET 10243/2018**)







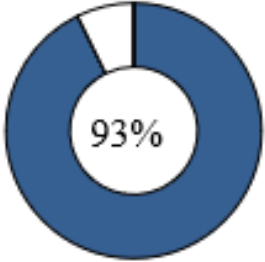

Fonte: dati da Anagrafe delle aziende agricole ER

2.2.20 Revisione della Governance del sistema organizzativo in materia di agricoltura caccia e pesca in attuazione della LR 13/2015

	Missione	Agricoltura, politiche agroalimentari e pesca
	Programma	Sviluppo del settore agricolo e del sistema agroalimentare Caccia e Pesca
	Risultato atteso Triennio di riferimento del bilancio	<i>realizzazione di una omogeneizzazione a livello territoriale nell'esercizio delle funzioni</i>
	Assessorato di riferimento	Agricoltura, caccia e pesca
	Altri Assessorati coinvolti	<ul style="list-style-type: none"> ▪ Bilancio, riordino istituzionale, risorse umane e pari opportunità ▪ Difesa del suolo e della costa, protezione civile e politiche ambientali e della montagna
	Altri soggetti che concorrono all'azione	Enti territoriali locali, Agenzia Regionale per le erogazioni in agricoltura (Agrea)
	Destinatari	Enti territoriali locali, Aziende agricole e agroalimentari
	Risorse finanziarie	Per lo sviluppo di questo obiettivo non sono previste risorse a bilancio
	Risultato atteso/conseguito 2017	<p>✓ <i>completamento del processo di trasferimento di compiti e funzioni in capo alla Regione per le materie oggetto di riaccentramento e implementazione di prassi omogenee di gestione delle attività</i></p> <p>⊙ contestualmente al passaggio alla Regione delle funzioni in materia di agricoltura, caccia e pesca, è avvenuto il trasferimento nei ruoli regionali del personale provinciale già adibito allo svolgimento delle attività - oltre 480 unità. Il personale è stato allocato funzionalmente in nove Servizi Territoriali Agricoltura, Caccia e Pesca (STACP).</p> <p>⊙ con LR 2/2017 è stato portato a compimento l'iter di approvazione della revisione della LR 11/2012 in materia di pesca delle acque interne alla quale ha fatto seguito, nel mese di novembre, l'approvazione del Regolamento di attuazione.</p> <p>Il riordino ha determinato la necessità non solo di trasferire ed implementare al livello territoriale le procedure regionali, ma anche di prendere in carico attività di gestione sul territorio di funzioni e servizi svolti precedentemente dalle Province con particolare riferimento ad alcune funzioni in materia di attività faunistico - venatoria e di pesca tra i quali si segnalano la gestione degli incubatoi ittici, cura degli animali selvatici in difficoltà, raccolta e smaltimento di animali selvatici morti.</p>

	<p>Si sono consolidate, migliorandole e riducendone le criticità sulla base dell'esperienza maturata, le soluzioni attuate nel 2016 - attività di convenzionamento con soggetti del terzo settore, procedure di affidamento - e si sono affrontate tematiche non ancora trattate, anche promuovendo la collaborazione istituzionale sul territorio</p> <p>✓ <i>mantenimento della continuità del funzionamento</i></p> <p>⊙ sono proseguite le attività di integrazione dei vari strumenti organizzativi e di gestione degli istituti inerenti al Personale (programmazione delle attività, valutazione, incarichi) e di riorganizzazione logistica e funzionale delle sedi e delle dotazioni di lavoro</p>
--	---

2.2.21 Misure di prevenzione ed indennizzo di danni da fauna selvatica alle produzioni agricole

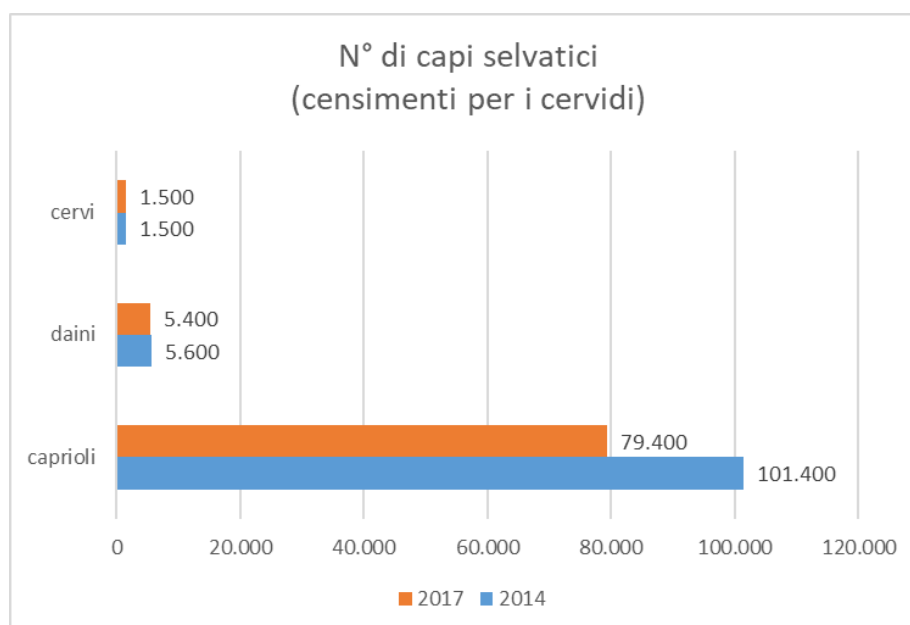
	Missione	Agricoltura, politiche agroalimentari e pesca	
	Programma	Caccia e pesca	
	Risultato atteso Triennio di riferimento del bilancio	580 interventi finanziati tramite PSR 2014-2020 alla riduzione dei danni per una spesa pubblica complessiva pari a € 3.000.000	
	Assessorato di riferimento	Agricoltura, caccia e pesca	
	Altri Assessorati coinvolti	Politiche per la salute	
	Altri soggetti che concorrono all'azione	Unione Europea (UE), Ministero delle politiche agricole, alimentari e forestali (Mipaaf), Agenzia per le erogazioni in agricoltura (Agea), Agenzia Regionale per le erogazioni in agricoltura (Agrea), Centri di Assistenza Agricola (CAA), Enti territoriali locali competenti, Istituto superiore per la protezione e la ricerca ambientale (ISPRA), Ambiti territoriali di caccia (ATC), Enti parco	
	Destinatari	Aziende agricole e zootecniche	
	Risorse finanziarie	Disponibili € 4.491.550 Utilizzate € 4.166.550	
	Risultato atteso/conseguito 2017	✓	<p>conclusione delle procedure di erogazione dei contributi a circa 300 beneficiari a valere sul primo bando del Tipo di operazione 4.4.02 per un totale di 1,5 milioni</p> <p>⊙ a seguito dello scorrimento della graduatoria del bando 2016 riferito all'operazione 4.4.02 - "Prevenzione danni da fauna" che ha ottenuto un riscontro particolarmente significativo - sono stati ammessi a contributo 149 progetti "non produttivi" - ovvero non destinati ad aumentare in modo significativo il valore o la redditività dell'azienda agricola - di entità compresa tra 2.000 e 30.000 euro per un importo complessivo pari a 3.011.550 euro</p> <p>⊙ è stato approvato un ulteriore bando per l'erogazione di contributi, in regime "de minimis", finalizzati all'acquisto di sistemi di prevenzione per danni da fauna selvatica con una dotazione di 180.000 euro; in questo contesto è proseguito</p>

anche il monitoraggio degli effetti degli interventi avviati negli anni precedenti con l'obiettivo di individuare le soluzioni progettuali più efficaci nelle diverse realtà.

Il suddetto avviso pubblico ha consentito di soddisfare circa il 50% delle richieste pervenute

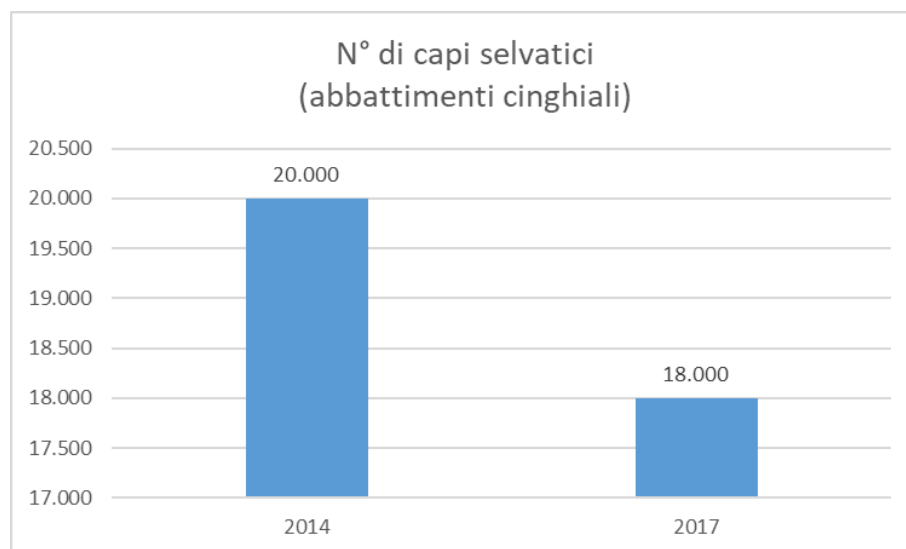
✓ circa 1,3 milioni di contributi per indennizzi ad aziende agricole per danni cagionati da fauna selvatica ed investimenti tesi alla prevenzione

⊙ con riferimento al risarcimento dei danni causati da fauna selvatica in regime "de minimis" sono stati erogati complessivamente 975.000 euro; questa somma ha consentito di soddisfare tutte le richieste ammissibili



Fonte: dati osservatorio faunistico – venatorio





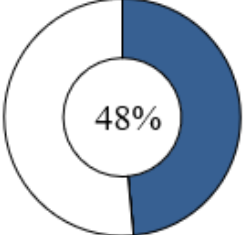

Attività di studio dello stato di conservazione della biodiversità della fauna selvatica



Fonte: dati osservatorio faunistico – venatorio

Attività di studio dello stato di conservazione della biodiversità della fauna selvatica

2.2.22 Valorizzare le produzioni ittiche e promuovere le realtà socio-economiche dei territori costieri

	Missione	Agricoltura, politiche agroalimentari e pesca
	Programma	Caccia e pesca
	Assessorato di riferimento	Agricoltura, caccia e pesca
	Altri Assessorati coinvolti	<ul style="list-style-type: none"> Difesa del suolo e della costa, protezione civile e politiche ambientali e della montagna Turismo e commercio
	Altri soggetti che concorrono all'azione	Ministero per le politiche agricole alimentari e forestali (Mipaaf), Ministero delle infrastrutture e dei trasporti, Ministero dell'ambiente e della tutela del mare e del territorio, Distretto di pesca Nord Adriatico, Cooperative ed Associazioni dei pescatori, Organizzazioni di Produttori, Enti locali, FLAG
	Destinatari	Imprenditori ittici, Imprese della commercializzazione/trasformazione dei prodotti della pesca, Cooperative ed associazioni di pescatori, Enti locali, FLAG
	Risorse finanziarie	<p>Disponibili € 20.213.508 Utilizzate € 9.802.380</p> 
	Risultato atteso/conseguito 2017	<p>✓ attivazione dei primi bandi FEAMP riguardanti la qualificazione dei porti e dei luoghi di sbarco e lo sviluppo dei mercati, nonché la trasformazione, secondo le indicazioni contenute nel Programma Operativo Nazionale dal quale discende l'attività della Regione Emilia-Romagna</p> <p>⊙ si sono concluse le istruttorie relative ai seguenti interventi:</p> <ul style="list-style-type: none"> avviso pubblico relativo alla Misura 5.69 "Trasformazione dei prodotti della pesca e dell'acquacoltura" in esito al quale sono stati approvati 9 progetti per un contributo di oltre 1.993.000 euro avviso pubblico relativo alla Misura 1.43 "Porti, luoghi di sbarco, sale per la vendita all'asta e ripari di pesca" con il quale sono stati ammessi a contributo 4 interventi presentati da altrettanti Comuni costieri per un contributo, pari al 100% della spesa ammissibile, di 2.500.000 euro avviso pubblico relativo alla misura 1.31 "Sostegno

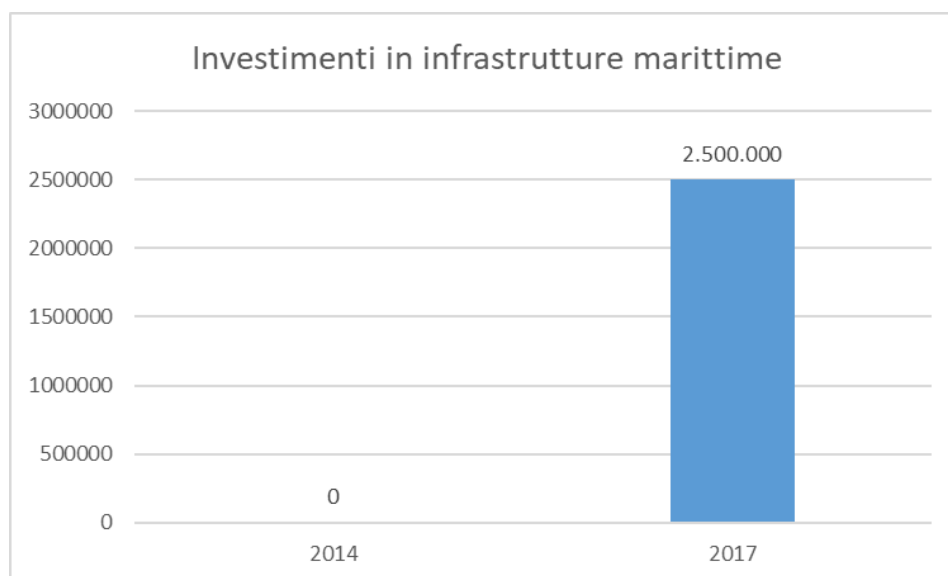
all'avviamento per i giovani pescatori" sul quale è stato presentato un'unica istanza per un importo di 35.885 euro

⊙ DGR 1969/2017 (pubblicato il bando relativo alla Misura 2.48 "Investimenti produttivi destinati all'acquacoltura" con una disponibilità di 6.827.163 euro il cui iter si è concluso nel giugno 2018)

✓ *inizio attività da parte dei Fisheries Local Action Group (FLAG) selezionati*

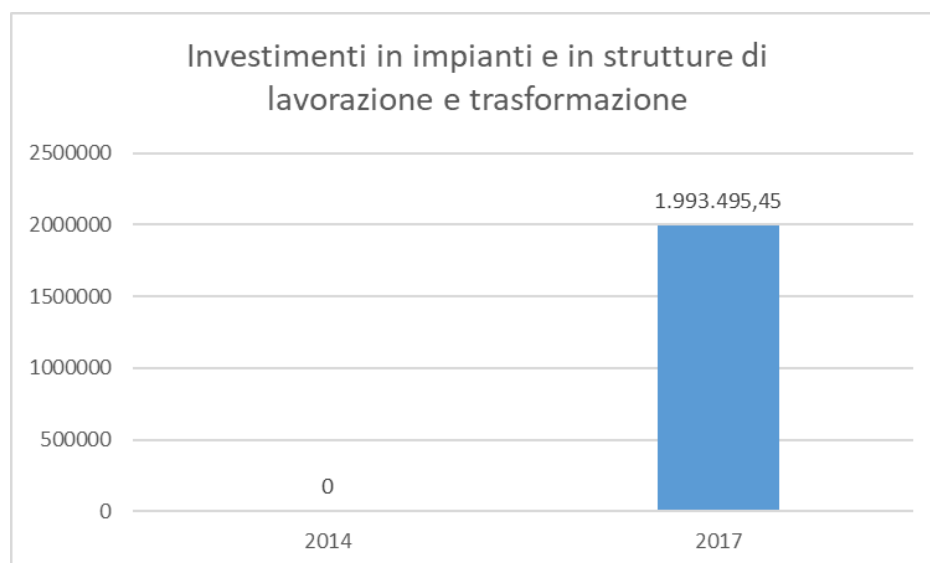
nel mese di ottobre 2016 è stata selezionata la strategia proposta dal FLAG (Fisheries Local Action Group) "Costa dell'Emilia-Romagna", Associazione temporanea di impresa tra i Comuni della costa e le rappresentanze del settore privato, con capofila "GAL Delta 2000 – Società consortile" che è stato chiamato ad operare sull'intera fascia costiera regionale

⊙ la Regione Emilia-Romagna, in attuazione del Programma Operativo FEAMP 2014/2020 priorità n. 4 (OT.8) – "Sviluppo locale di tipo partecipativo", ha assegnato al suddetto FLAG 5 milioni di euro per la realizzazione della strategia approvata e 273.000 euro per il funzionamento della struttura







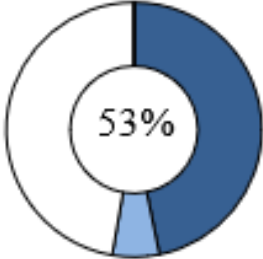

Fonte: BURER n. 5 del 10/01/2018 (Determina dirigenziale n. 20684 del 21/12/2017)

NB: 4 investimenti effettuati



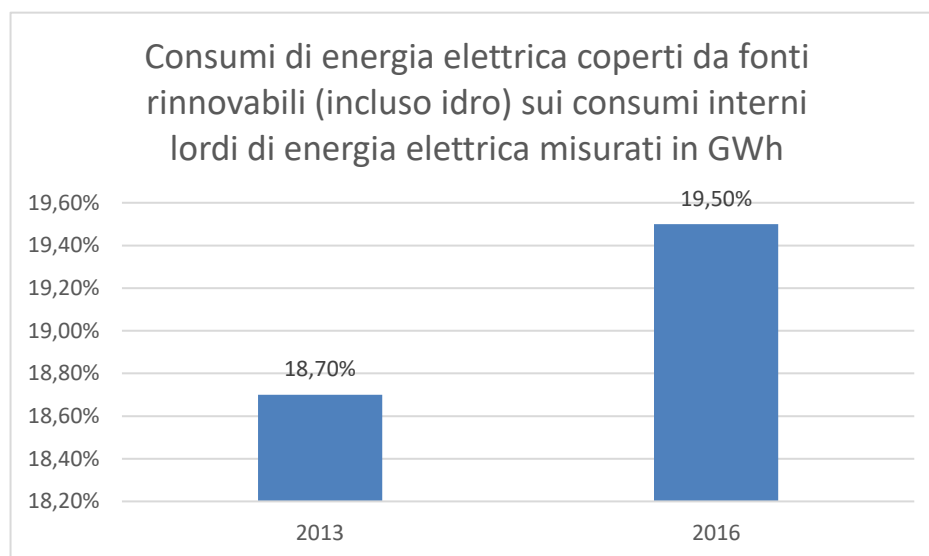
Fonte: BURER n. 67 del 21 marzo 2018 (Determina dirigenziale n. 2663 del 28/02/2018)

2.2.23 Energia e Low Carbon Economy

	Missione	Energia e diversificazione delle fonti energetiche
	Programma	Fonti energetiche
	Risultato atteso intera legislatura	<i>avvicinamento agli obiettivi della strategia europea 2020 perseguendo, inoltre, gli obiettivi di Parigi sui cambiamenti climatici, per il contenimento del surriscaldamento terrestre</i>
	Assessorato di riferimento	Attività produttive, piano energetico, economia verde e ricostruzione post-sisma
	Altri Assessorati coinvolti	<ul style="list-style-type: none"> ▪ Agricoltura, caccia e pesca ▪ Difesa del suolo e della costa, protezione civile e politiche ambientali e della montagna ▪ Trasporti, reti infrastrutture materiali e immateriali, programmazione territoriale e agenda digitale ▪ Turismo e commercio
	Altri soggetti che concorrono all'azione	Enti locali, Università e centri di ricerca, Laboratori della rete Alta Tecnologia, Imprese e loro associazioni, Ervet, Aster
	Destinatari	Imprese regionali, Enti pubblici, Soggetti pubblici
	Risorse finanziarie	<p>Disponibili € 7.983.061,85</p> <p>Utilizzate:</p> <ul style="list-style-type: none"> ▪ nel 2017 € 3.736.256,19 ▪ per esercizi futuri € 473.891,50 
	Risultato atteso/conseguito 2017	<p>✓ avvio del programma regionale per la diffusione delle diagnosi energetiche e dei sistemi di gestione dell'energia conformi alle Norme ISO 50001 nelle PMI</p> <p>⊙ DGR 344/2017 (approvazione bando contenente le modalità ed i criteri per la concessione di contributi per la realizzazione di diagnosi energetiche o l'adozione di sistemi di gestione dell'energia conformi alle norme ISO 50001 nelle piccole e medie imprese in attuazione delle disposizioni contenute nella Direttiva 2012/27/UE)</p> <p>⊙ circa 300 domande pervenute e formulati gli atti amministrativi per la concessione dei contributi alle domande ammissibili fino all'esaurimento della quota di risorse regionali disponibili nel bilancio 2017, ammontanti ad euro 1.144.000, per 168 progetti</p> <p>✓ avvio dei progetti di riqualificazione energetica degli edifici pubblici e dell'edilizia residenziale pubblica</p>






- ⊙ si è data attuazione alle [Azioni 4.1.1. e 4.1.2 del POR FESR 2014-20](#) attraverso la gestione del bando approvato con DGR 610/2016 (con DET 10249/2017 è stata approvata la graduatoria dei progetti presentati entro il 28 febbraio e con [DET 13643/2017](#) sono stati concessi i relativi contributi) e con l'emanazione di un ulteriore bando per la riqualificazione energetica degli edifici e delle strutture pubbliche approvato con [DGR 1978/2017](#)
- ✓ *sostegno all'approvazione dei piani urbani per la mobilità sostenibile*
 - ⊙ con riferimento all'[Asse 4 del POR FESR 2014-2020](#), e specificamente nell'ambito della priorità d'investimento 4e, relativa alla promozione della mobilità sostenibile, in attuazione dell'[Azione 4.6.2 "Rinnovo del materiale rotabile"](#), sono state ripartite con [DGR 198/2017](#) le risorse per la sostituzione/potenziamento degli autobus delle aziende del Trasporto Pubblico Locale, si sono sottoscritte le relative convenzioni secondo lo schema approvato con [DGR 1024/2017](#) e si sono concessi contributi per complessivi euro 7.690.026
 - ⊙ in attuazione dell'[Azione 4.6.3 "Sistemi di trasporto intelligenti"](#), si sono concessi contributi per la riqualificazione delle fermate del Trasporto pubblico regionale su ferro nei nodi di interscambio per complessivi euro 1.500.000 e si è concesso il contributo di euro 243.518,76 a Lepida per la realizzazione del *Travel Planner* Dinamico
- ✓ *aggiornamento del sistema di attestazione della prestazione energetica degli edifici SACE, con particolare riferimento all'applicazione sistematica delle attività di controllo della conformità degli Attestati emessi*
 - ⊙ completato il percorso di aggiornamento del sistema SACE per quanto riguarda l'accreditamento dei soggetti certificatori, che ora avviene in modo totalmente informatizzato. Per quanto riguarda i controlli sugli APE emessi, è stato completato il programma 2016 la cui scadenza era stata prorogata al 31/3/2017, mentre il programma 2017 è stato avviato a partire dal 1° aprile 2017 e si è concluso il 31/12/2017 nel rispetto delle tempistiche e delle condizioni previste dal relativo programma
- ✓ *implementazione del catasto degli impianti termici CRITER e attivazione del sistema di controllo ed ispezione dell'efficienza energetica degli impianti termici*
 - ⊙ completato l'iter di approvazione del [Regolamento Regionale 1/2017](#) "Regolamento di attuazione delle disposizioni in materia di esercizio, conduzione, controllo, manutenzione e ispezione degli impianti termici per la climatizzazione invernale ed estiva degli edifici e per la preparazione dell'acqua calda per usi igienici sanitari, a

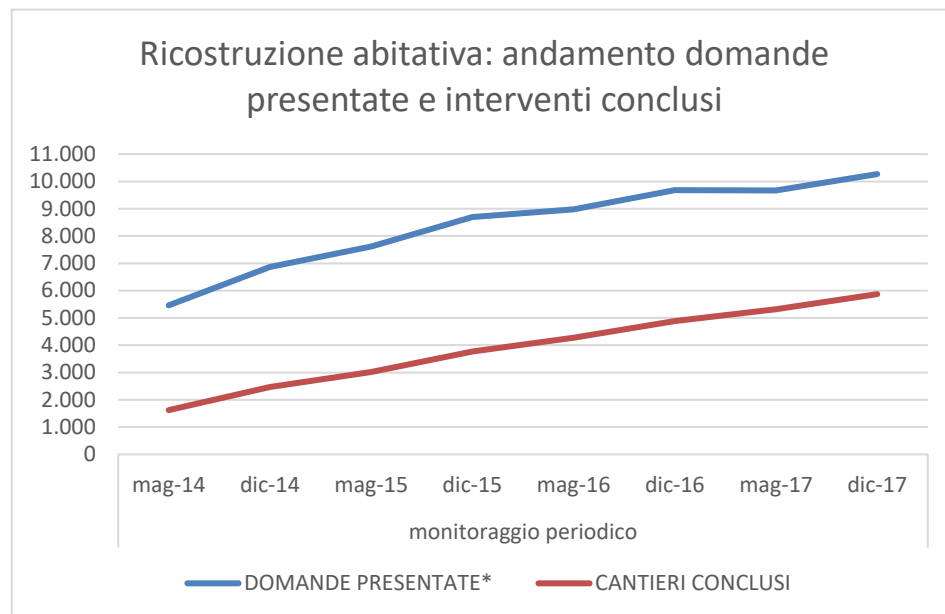
norma dell'[articolo 25-quater della LR 23 dicembre 2004, n. 26 e ss.mm.](#)"); dal 1° giugno 2017 (come previsto dal regolamento citato) è stato attivato il catasto degli impianti termici CRITER e le relative procedure di accertamento dei rapporti di controllo tecnico registrati



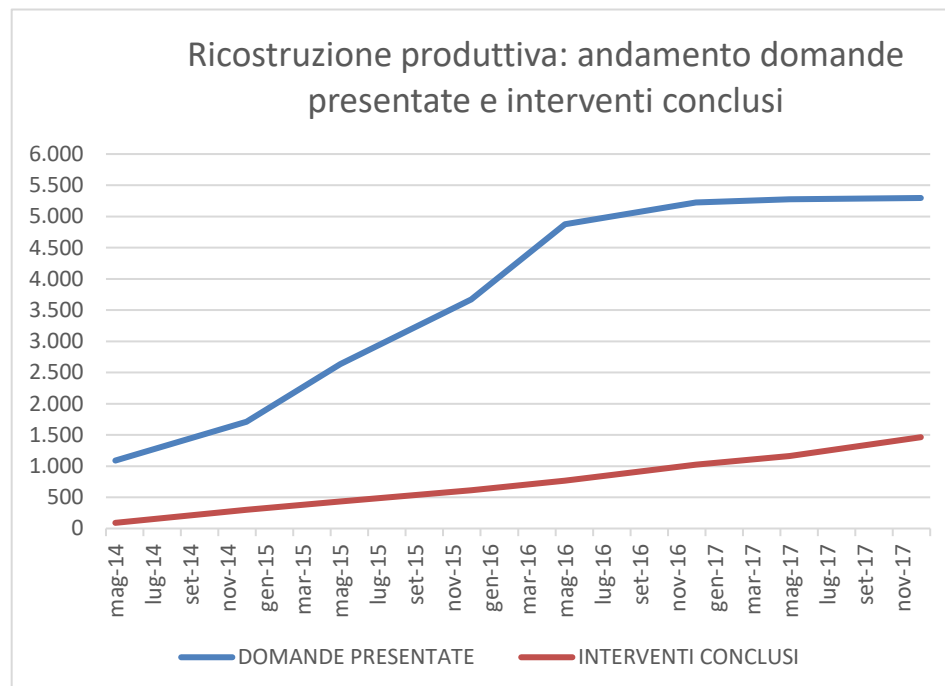
Fonte: Terna - Istat

2.2.24 La ricostruzione nelle aree del sisma

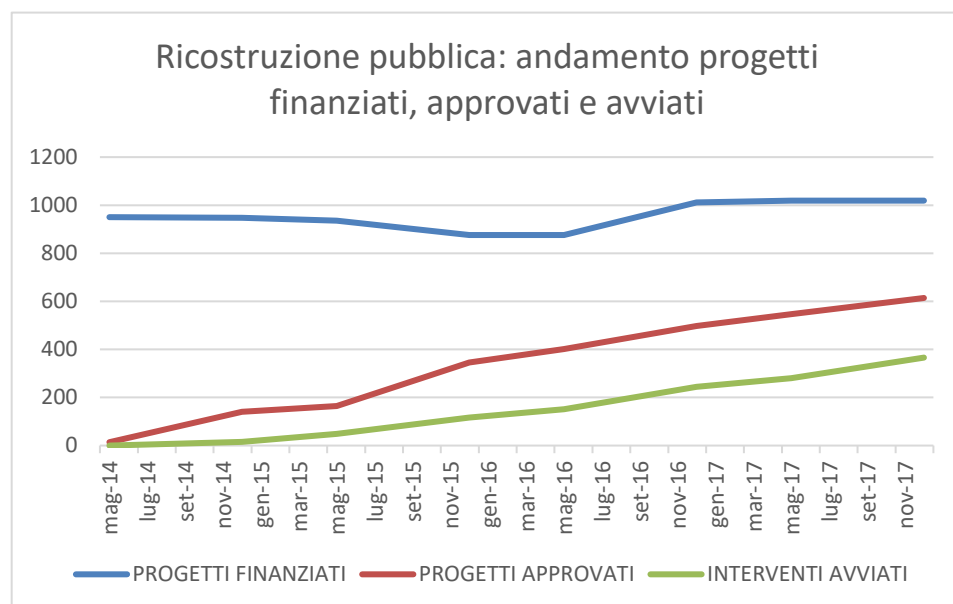
	Missione	-
	Programma	-
	Risultato atteso intera legislatura	<i>ricostruzione del sistema produttivo e residenziale dei territori danneggiati dal sisma del 2012, dall'alluvione e dalla tromba d'aria entro il 2020</i>
	Assessorato di riferimento	Attività produttive, piano energetico, economia verde e ricostruzione post-sisma
	Altri soggetti che concorrono all'azione	Comuni
	Destinatari	Imprese, Cittadini, Enti locali delle aree colpite
	Risorse finanziarie	I fondi sono accreditati dallo Stato sulla Contabilità speciale n. 5699 intestata al Commissario Delegato
	Risultato atteso/conseguito 2017	<p>✓ <i>Prosecuzione del processo di ricostruzione pubblica e privata</i></p> <p>MUDE - ricostruzione privata abitativa e piccole attività commerciali:</p> <ul style="list-style-type: none"> ⊙ domande presentate 10.268 ⊙ cantieri conclusi 5.871 (edifici) che comprendono: <ul style="list-style-type: none"> - 13.552 abitazioni - 4.180 attività economiche <p>SFINGE - ricostruzione produttiva:</p> <ul style="list-style-type: none"> ⊙ domande presentate 5.296 ⊙ interventi conclusi 1.463 <ul style="list-style-type: none"> - di cui su immobili 899 - di cui su scorte 89 - di cui su beni strumentali 181 - di cui su delocalizzazioni 280 - di cui prodotti DOP/IGP 14 <p>Programma delle opere pubbliche:</p> <ul style="list-style-type: none"> ⊙ Progetti finanziati 1.019 ⊙ Progetti approvati 614 ⊙ interventi avviati 366 <p>Assistenza alla popolazione:</p> <ul style="list-style-type: none"> ⊙ Nuclei in CCL/CDA 1.802 ⊙ Nuclei in alloggi in affitto 160 ⊙ Nuclei nei PMRR 131



Fonte: RER



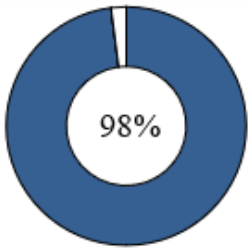
Fonte: RER











2.3 AREA SANITÀ E SOCIALE

2.3.1 Politiche di cooperazione internazionale allo sviluppo per l'Agenda 2030

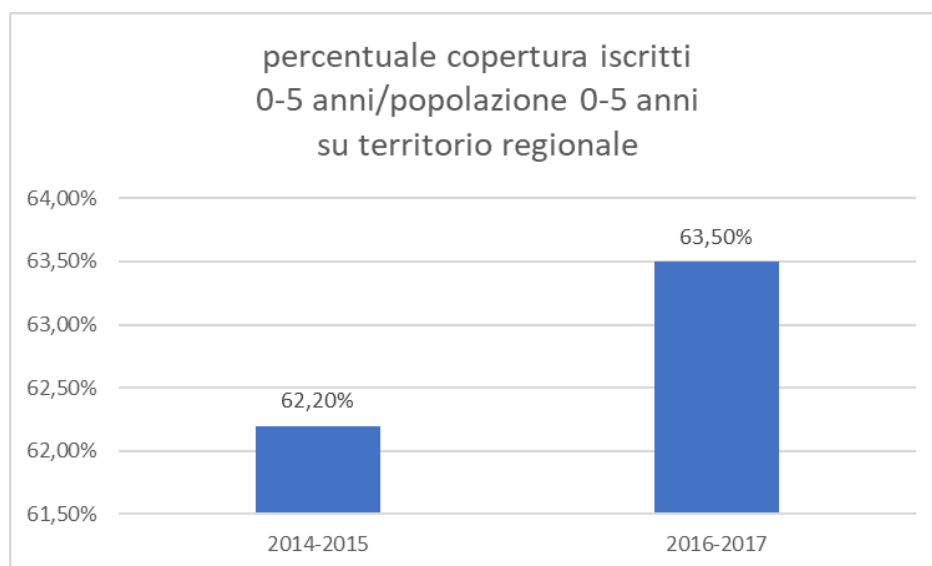
	Missione	Servizi istituzionali generali e di gestione
	Programma	Politica regionale unitaria per i servizi istituzionali, generali e di gestione
	Risultato atteso intera legislatura	<ul style="list-style-type: none"> rispetto dei target intermedi previsti dai programmi regionali nell'ambito del Performance Framework conclusione di tutte le misure previste dal Piano di rafforzamento amministrativo
	Assessorato di riferimento	Politiche di welfare e politiche abitative
	Altri Assessorati coinvolti	<ul style="list-style-type: none"> Presidenza Coordinamento delle politiche europee allo sviluppo, scuola, formazione professionale Cultura, politiche giovanili e politiche per la legalità Politiche per la salute
	Altri soggetti che concorrono all'azione	Enti locali, Amministrazioni dello Stato, Soggetti del Terzo Settore, Parti Sociali, Scuole, Università, Associazioni di Categoria, Ervet
	Destinatari	Cittadini - singoli o attraverso le associazioni di appartenenza, Comunità locali, Imprese
	Risorse finanziarie	<p>Disponibili € 1.163.007 Utilizzate € 1.139.391</p> 
	Risultato atteso/conseguito 2017	<p>✓ attuazione del documento di programmazione triennale</p> <ul style="list-style-type: none"> ⊙ DGR 181/2017 (approvazione contributi per progetti di cooperazione internazionale) ⊙ DGR 1461/2017 (avviso per la presentazione di un progetto di emergenza nei campi profughi Saharawi) ⊙ DET 18823/2017 (attribuzione risorse finanziarie all'associazione di solidarietà con il popolo saharawi Kabara)

	<p>Lagdaf per progetto di emergenza nei campi profughi Saharawi)</p> <ul style="list-style-type: none"> ⊙ DGR 1678/2017 (avviso per la presentazione di un progetto di emergenza nella repubblica di Haiti) ⊙ DET 19151/2017 (attribuzione risorse finanziarie all'Associazione Nuovi Orizzonti per vivere l'adozione per la realizzazione di un progetto di emergenza nella repubblica di Haiti) ⊙ presentazione relazione finale all'Assemblea Legislativa attività di cooperazione internazionale anno 2015/2017
✓	<p><i>definizione di progettazione strategiche condivise con il partenariato</i></p> <ul style="list-style-type: none"> ⊙ DGR 1357/2017 (adesione a partenariati su bando Agenzia Italiana per la Cooperazione allo sviluppo per iniziative proposte dalla società civile)
✓	<p><i>rafforzamento del posizionamento della Regione in Europa con particolare attenzione alle istituzioni nazionali, europee ed internazionali nonché con le regioni partner</i></p> <ul style="list-style-type: none"> ⊙ DGR 2139/2017 (presa d'atto dell'approvazione del Progetto europeo "Shaping Fair cities: integrating Agenda 2030 within local policies in times of great migration and refugees flows. A campaign and advocacy project led and implemented by las" nell'ambito del programma development education and awareness raising (Dear) e adempimenti successive
✓	<p><i>miglioramento dell'informatizzazione e dell'efficienza delle procedure dei bandi, di gestione e controllo</i></p> <ul style="list-style-type: none"> ⊙ crea una piattaforma informatica assieme al Servizio ICT per la presentazione/gestione/monitoraggio bandi e avvisi di cooperazione internazionale https://applicazioni.regione.emilia-romagna.it/BandiCooperazioneInternazionaleGestione/
✓	<p><i>rafforzamento dell'analisi, monitoraggio e sistemi di informazione verso i beneficiari e destinatari</i></p> <ul style="list-style-type: none"> ⊙ attività che verrà realizzata tramite la piattaforma
✓	<p><i>missioni in loco</i></p> <ul style="list-style-type: none"> ⊙ Febbraio 2017: missione di monitoraggio nei campi profughi saharawi ⊙ Luglio 2017: missione a Bruxelles per progetto <i>Shaping Fair Cities</i>

2.3.2 Infanzia e famiglia		
	Missione	Diritti sociali, politiche sociali e famiglia
	Programma	Interventi per l'infanzia e i minori e per asili nido
	Risultato atteso intera legislatura	<ul style="list-style-type: none"> • promozione di azioni di miglioramento delle condizioni di fruibilità e qualità diffusa dei servizi educativi, nell'ottica della sostenibilità di sistema • definizione e applicazione di un nuovo sistema di regolazione dei servizi educativi per l'infanzia, in rapporto con gli enti locali e i gestori pubblici e privati
	Assessorato di riferimento	Politiche di welfare e politiche abitative
	Altri Assessorati coinvolti	<ul style="list-style-type: none"> ▪ Coordinamento delle politiche europee allo sviluppo, scuola, formazione professionale ▪ Politiche per la salute
	Altri soggetti che concorrono all'azione	Enti locali, Soggetti gestori pubblici e privati
	Destinatari	Bambine, bambini e loro famiglie, Operatori dei servizi
	Risorse finanziarie	<p>Disponibili € 19.205.796,50</p> <p>Utilizzate:</p> <ul style="list-style-type: none"> ▪ nel 2017 € 15.673.820,54 ▪ per esercizi futuri € 3.531.975,96 
	Risultato atteso/conseguito 2017	<p>✓ attuazione della nuova normativa regionale in materia di servizi educativi e definizione nuova direttiva in applicazione delle previste disposizioni nazionali applicative della L 107/2015, definizione di nuovi indirizzi triennali ed erogazione delle risorse finanziarie</p> <p>⊙ DGR 1564/2017 (Direttiva in materia di requisiti strutturali ed organizzativi dei servizi educativi per la prima infanzia e relative norme procedurali. Disciplina dei servizi ricreativi e delle iniziative di conciliazione in attuazione della LR 19/2016)</p> <p>✓ monitoraggio dei servizi educativi "sperimentali" per renderli sempre più coerenti con le esigenze di flessibilità espresse dalle famiglie</p> <p>⊙ svolti regolarmente incontri del Nucleo Regionale di valutazione per le tipologie sperimentali delle comunità per bambini e ragazzi, realizzati soprattutto sui servizi. Elaborato Report agli atti del Servizio competente</p>





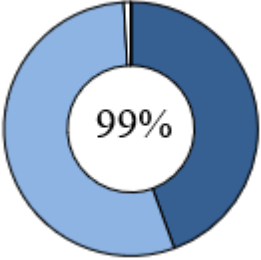

✓ *attuazione e verifica delle Intese triennali con i soggetti gestori delle scuole dell'infanzia paritarie (pubbliche e private)*

⊙ **attuate Intese, realizzati incontri di verifica e confronto con i gestori delle scuole paritarie dell'infanzia e conseguente riparto fondi**



Fonte: Banca dati: sistema informativi del Servizio (AG-schede infanzia) /SPIE

2.3.3 Minori, adolescenza e famiglia

	Missione	Diritti sociali, politiche sociali e famiglia
	Programma	Interventi per l'infanzia e i minori e per asili nido Interventi per le famiglie
	Risultato atteso intera legislatura	<ul style="list-style-type: none"> • azioni di prevenzione dell'istituzionalizzazione dei minori e sostegno alla genitorialità • confronto con gli enti locali sulla programmazione territoriale del sistema di accoglienza dei minorenni fuori famiglia al fine della rimodulazione dell'offerta in relazione all'evoluzione dell'utenza • redazione della relazione prevista dalla clausola valutativa della LR 14/2008, attraverso un processo di produzione partecipata di un 'Rapporto sociale sulle giovani generazioni'
	Assessorato di riferimento	Politiche di welfare e politiche abitative
	Altri Assessorati coinvolti	<ul style="list-style-type: none"> ▪ Coordinamento delle politiche europee allo sviluppo, scuola, formazione professionale ▪ Cultura, politiche giovanili e politiche per la legalità ▪ Politiche per la salute
	Altri soggetti che concorrono all'azione	Enti locali, AUSL e Distretti, Soggetti gestori pubblici e privati, Scuole, Agenzie educative, Agenzia Sanitaria e Sociale Regionale
	Destinatari	Bambine e bambini, Adolescenti e famiglie, Operatori dei servizi
	Risorse finanziarie	<p>Disponibili € 433.997,51</p> <p>Utilizzate:</p> <ul style="list-style-type: none"> ▪ nel 2017 € 192.887,16 ▪ per esercizi futuri € 237.207,88 
	Risultato atteso/conseguito 2017	<p>✓ <i>aggiornamento direttiva in materia di affidamento familiare, accoglienza in comunità e sostegno alle responsabilità familiari</i></p> <p>⊙ <i>aggiornata direttiva in anticipo sui tempi previsti con approvazione DGR 1153/2016 'Modifiche urgenti alla DGR 1904/2011 "Direttiva in materia di affidamento familiare, accoglienza in comunità e sostegno alle responsabilità familiari" e successive modifiche'</i></p> <p>✓ <i>monitoraggio e ridefinizione del progetto adolescenza per favorire il maggiore coinvolgimento dei ragazzi alla definizione delle politiche che li riguardano</i></p> <p>⊙ <i>avviato un percorso di ascolto nei principali Comuni della</i></p>

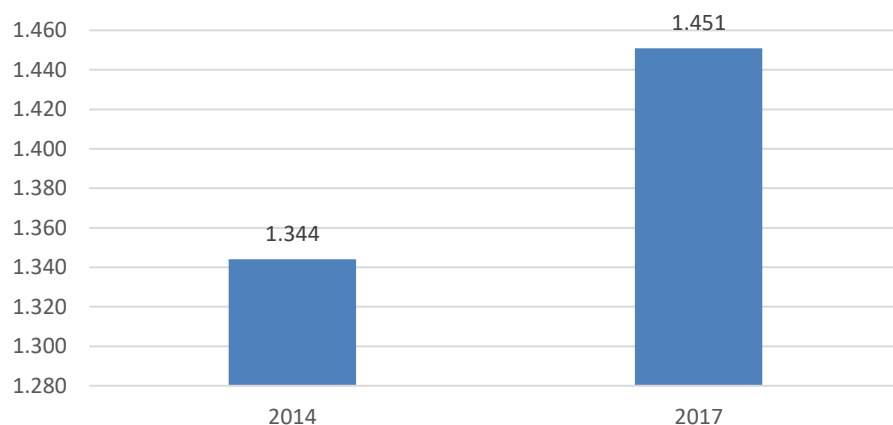
regione volto a raccogliere opinioni e proposte in direzione di un aggiornamento degli strumenti di programmazione relativi all'adolescenza

⊙ realizzate giornate di confronto con il coinvolgimento diretto dei ragazzi

✓ *promozione di azioni di accompagnamento di area vasta in relazione alla nuova allocazione dei coordinamenti tecnici in materia di minorenni per garantire un maggior coordinamento ed evitare la frammentazione delle azioni*





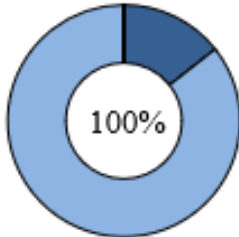

⊙ sono continuate le azioni a riguardo tramite coordinamento dei Direttori delle Attività Socio-Sanitarie

Numero minori in comunità/popolazione 0-18 anni sul territorio regionale







Fonte: Flusso Informativo SISAM-ER

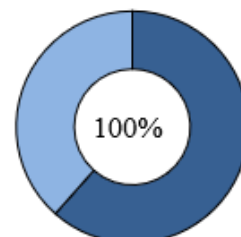
2.3.4 Inserimento lavorativo delle persone con disabilità

	Missione	Diritti sociali, politiche sociali e famiglia
	Programma	Interventi per la disabilità
	Risultato atteso intera legislatura	<i>accrescere la percentuale di persone con disabilità che ai sensi della Legge 68/1999 possono essere collocate al lavoro ma anche delle persone con disabilità che non rientrano nei parametri previsti dalla Legge, ma che hanno maggiori difficoltà a collocarsi nel mercato del lavoro</i>
	Assessorato di riferimento	Coordinamento delle politiche europee allo sviluppo, scuola, formazione professionale, università, ricerca e lavoro
	Altri Assessorati coinvolti	<ul style="list-style-type: none"> Attività produttive, piano energetico, economia verde e ricostruzione post-sisma Politiche di welfare e politiche abitative Politiche per la salute
	Altri soggetti che concorrono all'azione	Partenariato istituzionale, economico e sociale (Conferenza Regionale Tripartita, Comitato di Coordinamento Istituzionale, Conferenza Regionale Sistema Formativo, Conferenza Regione e Università, Enti locali e Soggetti formativi (scuole, enti di formazione accreditati, centri di ricerca, università), Servizi per il lavoro e Servizi sociali e sanitari
	Destinatari	Persone con disabilità
	Risorse finanziarie	<p>Disponibili € 11.089.500</p> <p>Utilizzate:</p> <ul style="list-style-type: none"> nel 2017 € 1.595.172,12 per esercizi futuri € 9.494.327,88 
	Risultato atteso/conseguito 2017	<p>✓ <i>programmazione e attuazione degli interventi a favore del collocamento dei disabili, in accordo con le rappresentanze delle Associazioni Disabili e delle parti sociali, su tutto il territorio regionale</i></p> <p>⊙ con l'“Invito a presentare operazioni orientative e formative a sostegno della transizione scuola-lavoro dei giovani - Fondo Regionale Disabili” (DGR 759/2017) e un contributo approvato di 2.000.000 di euro sono state rese disponibili 34 operazioni (DGR 1505/2017)</p> <p>⊙ con l'“Invito a presentare operazioni formative e di politica attiva del lavoro a supporto dell'inserimento lavorativo e della permanenza nel lavoro - Fondo Regionale Disabili” (DGR 758/2017) e un contributo approvato di 6.400.000 euro, sono state rese disponibili 9 operazioni</p>

	<p>✓ attuazione delle misure previste dalle LR 14/2015 per quanto riguarda le persone con disabilità in condizioni di fragilità e vulnerabilità</p> <p>⊙ le opportunità previste dalle LR 14/2015 per le persone fragili e vulnerabili e con disabilità sono state garantite attraverso un incremento delle risorse del PO FSE 2014/2020</p>
--	--

2.3.5 Contrasto alla povertà e all'esclusione sociale

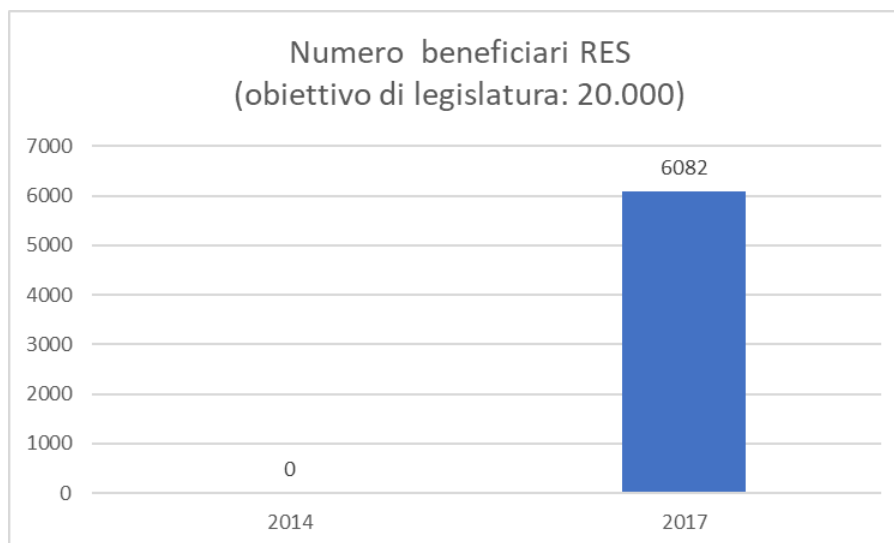
	Missione	Diritti sociali, politiche sociali e famiglia
	Programma	Interventi per i soggetti a rischio di esclusione sociale
	Risultato atteso intera legislatura	<ul style="list-style-type: none"> consolidamento e monitoraggio della programmazione regionale integrata dei servizi pubblici del lavoro, sociali e sanitari in attuazione della LR 14/2015 monitoraggio quali-quantitativo delle presenze nelle aree e nei campi sosta della regione anche attraverso l'elaborazione di un sistema informativo collegato alla LR 11/2015 predisposizione della relazione alla clausola valutativa prevista all'art. 7 LR 11/2015 supporto all'implementazione del Sistema informativo su interventi e servizi sociali finalizzati al contrasto della povertà e dell'esclusione sociale (SIP)
	Assessorato di riferimento	Politiche di welfare e politiche abitative
	Altri Assessorati coinvolti	<ul style="list-style-type: none"> Attività produttive, piano energetico, economia verde e ricostruzione post sisma Coordinamento delle politiche europee allo sviluppo, scuola, formazione professionale, università, ricerca e lavoro Cultura, politiche giovanili e politiche per la legalità Difesa del suolo e della costa, protezione civile e politiche ambientali e della montagna Politiche per la salute Trasporti, reti infrastrutture materiali e immateriali, programmazione territoriale e agenda digitale Turismo e commercio
	Altri soggetti che concorrono all'azione	Amministrazioni pubbliche, Terzo settore, Parti sociali
	Destinatari	<p>Persone in condizioni di povertà (anche a seguito della crisi economica) e marginalità estrema quali senza fissa dimora con situazioni multiproblematiche (salute mentale, alcolismo, tossicodipendenza), Persone fragili ai sensi della LR 14/2015, Persone rom e sinti che vivono ancora nelle aree sosta di grandi dimensioni e in situazioni di degrado abitativo, Soggetti in area penale (detenuti e persone sottoposte a misure alternative alla detenzione)</p>
	Risorse finanziarie	<p>Disponibili € 23.956.502,22</p> <p>Utilizzate:</p> <ul style="list-style-type: none"> nel 2017 € 14.742.622,34 per esercizi futuri € 9.213.850,34





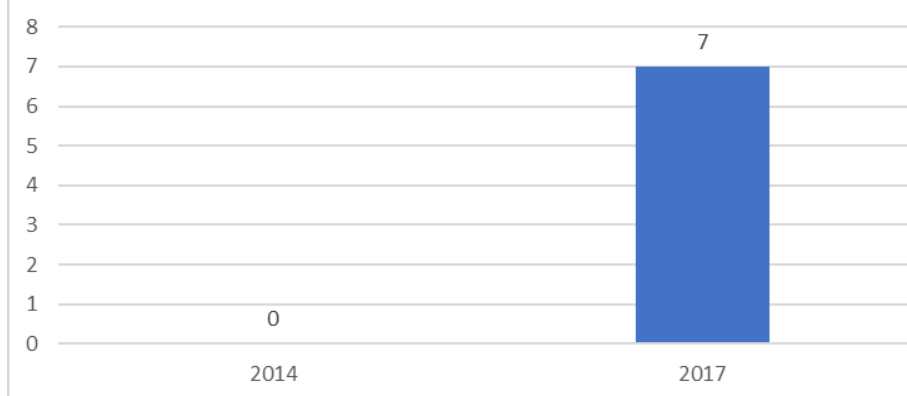
**Risultato
atteso/conseguito
2017**

- ✓ *sostegno all'implementazione sul territorio regionale della misura nazionale di sostegno al reddito, in particolare per le famiglie con minori in condizioni di povertà assoluta*
 - ⊙ **incontri di divulgazione, confronto e supporto alle richieste degli operatori, anche in considerazione dei cambiamenti intervenuti a livello nazionale -passaggio dal SIA (Sostegno per l'Inclusione Attiva) al REI (Reddito di inclusione)**
 - ⊙ **mele di settembre: avvio Reddito di solidarietà (misura regionale di cui alla [LR 24/2016](#))**
- ✓ *attivazione degli interventi previsti dalla [LR 14/2015](#) a livello distrettuale per quanto riguarda le persone in condizioni di fragilità e vulnerabilità*
 - ⊙ **interventi diretti ai cittadini attraverso profilazione e sottoscrizione di programmi con gli utenti**
- ✓ *avvio e realizzazione degli interventi finanziati previsti dal bando regionale per il superamento delle aree sosta per rom e sinti di grandi dimensioni e delle situazioni di degrado ai sensi della [LR 11/2015](#)*
 - ⊙ **[DGR 119/2017](#) (approvazione della graduatoria degli interventi previsti dal bando regionale per il superamento delle aree sosta per rom e sinti di grandi dimensioni e delle situazioni di degrado ai sensi della [LR 11/2015](#))**
 - ⊙ **concessione e impegno dei contributi regionali**
- ✓ *implementazione del sistema informativo regionale collegato alla [LR 11/2015](#) attraverso l'acquisizione dei dati relativi alla presenza di rom e sinti*
 - ⊙ **rilascio del sistema informativo regionale di cui alla [LR 11/2015](#), profilatura utenze e avvio della raccolta dei dati relativi alla presenza di rom e sinti nei comuni dell'Emilia-Romagna**







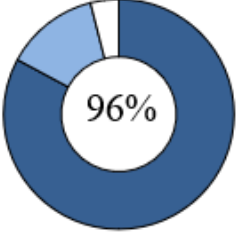

Fonte: Sistema informativo regionale RES

Numero di persone uscite da area sosta o
situazione abitativa di grave degrado
(Obiettivo di legislatura 100)



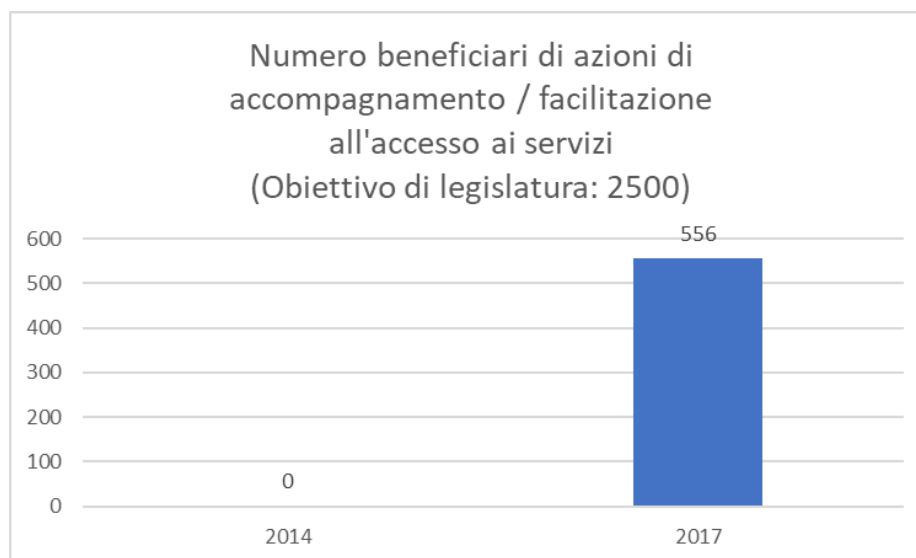
Fonte: Comuni

2.3.6 Politiche per l'integrazione

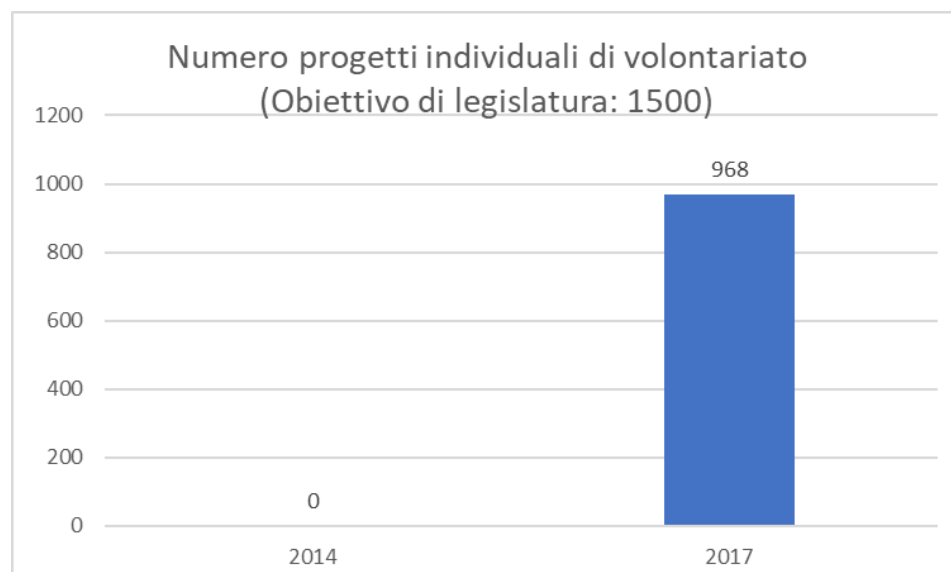
	Missione		Diritti sociali, politiche sociali e famiglia
	Programma		Interventi per i soggetti a rischio di esclusione sociale
	Risultato atteso intera legislatura		<ul style="list-style-type: none"> • approvazione del nuovo Programma Triennale per l'integrazione sociale dei cittadini stranieri ai sensi dell'art. 3 comma 2 della LR 5/2004 • programmazione e gestione delle misure per l'integrazione dei cittadini stranieri finanziate attraverso il FAMI (biennio 2018-19)
	Assessorato di riferimento		Politiche di welfare e politiche abitative
	Altri Assessorati coinvolti		Giunta Regionale per specifiche competenze
	Altri soggetti che concorrono all'azione		Enti locali, Amministrazioni dello Stato, Soggetti del Terzo Settore, Partì Sociali, Associazionismo immigrati, Volontariato, Agenzia Sanitaria e Sociale Regionale
	Destinatari		Cittadini stranieri presenti e/o residenti in Emilia-Romagna, Richiedenti e titolari di protezione internazionale, Persone vittime di tratta e riduzione in schiavitù, Operatori dei servizi pubblici e del terzo settore, Volontari
	Risorse finanziarie		<p>Disponibili € 3.933.340,25</p> <p>Utilizzate:</p> <ul style="list-style-type: none"> ▪ nel 2017 € 3.259.299,13 ▪ per esercizi futuri € 518.147,37 
	Risultato atteso/conseguito 2017	✓	<p>programmazione e attuazione sull'intero territorio regionale di misure volte a favorire l'accesso dei cittadini stranieri al sistema dei servizi pubblici</p> <p>⊙ sottoscrizione convenzione per progetto Casper a valere su fondi FAMI (Fondo Asilo Migrazioni e Integrazione) in tema di facilitazione, accesso ai servizi, supporto presa in carico integrata, comunicazione istituzionale ed <i>empowerment</i> associazionismo dei migranti</p>
		✓	<p>predisposizione di una Relazione finale che illustri lo stato di attuazione degli obiettivi fissati dal Programma Triennale ed i risultati delle azioni promosse per il loro conseguimento</p> <p>⊙ pubblicata nel mese di maggio la Relazione conclusiva del Programma triennale 2014-2016 per l'integrazione</p>

dei cittadini stranieri

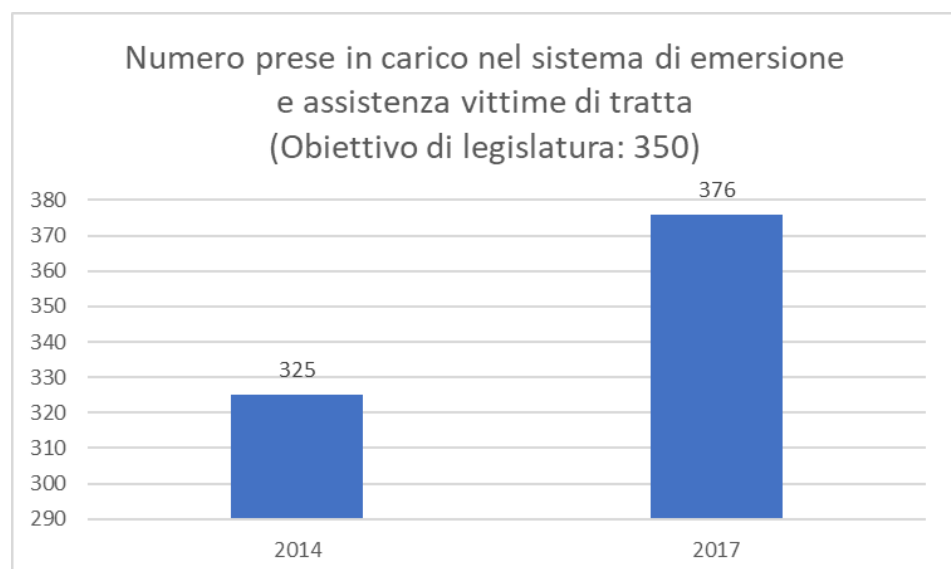
- ✓ *predisposizione di una Relazione alla Clausola Valutativa in ordine alle questioni poste dall'[art. 20 della LR 5/2004](#)*
 - ⊙ **presentata alla competente Commissione consiliare la Relazione alla clausola valutativa della [LR 5/2004](#)**
- ✓ *prosecuzione del sistema di interventi territoriali denominato "Oltre la Strada" e implementazione di azioni sperimentali di sistema, ai sensi del DPCM del 16 maggio 2016*
 - ⊙ **predisposizione del nuovo progetto a valere sull'avviso 2/2017 del Dipartimento Pari Opportunità – Presidenza del consiglio dei Ministri, approvato con Decreto del capo Dipartimento pari Opportunità del 20/10/2017, per la prosecuzione del sistema di interventi territoriali denominato "Oltre la Strada" e l'implementazione di azioni sperimentali di sistema**



Fonte: Servizio politiche per l'integrazione, il contrasto alla povertà e Terzo Settore – RER





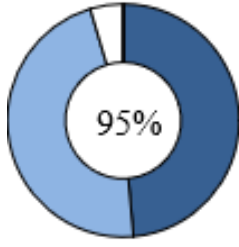



Fonte: Servizio politiche per l'integrazione, il contrasto alla povertà e Terzo Settore – RER



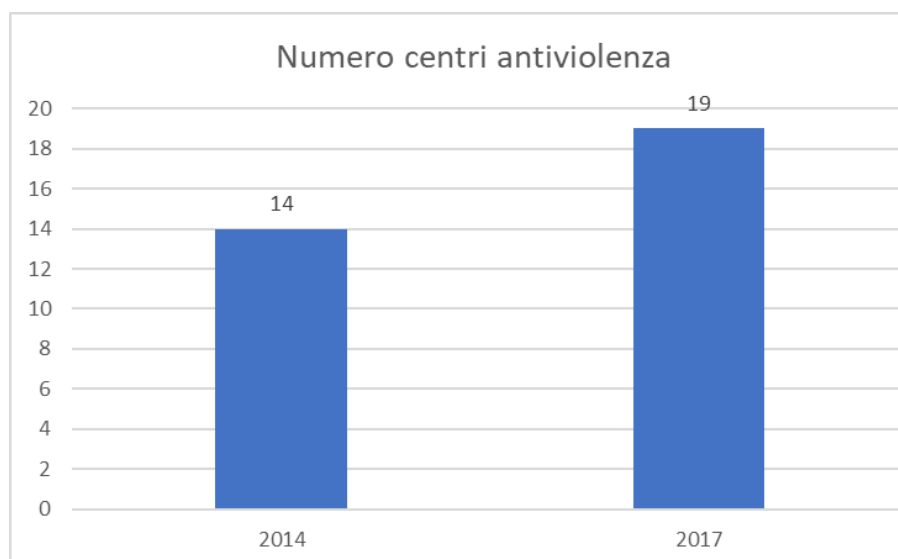
Fonte: Servizio politiche per l'integrazione, il contrasto alla povertà e Terzo Settore - RER

2.3.7 Contrasto alla violenza di genere e pari opportunità

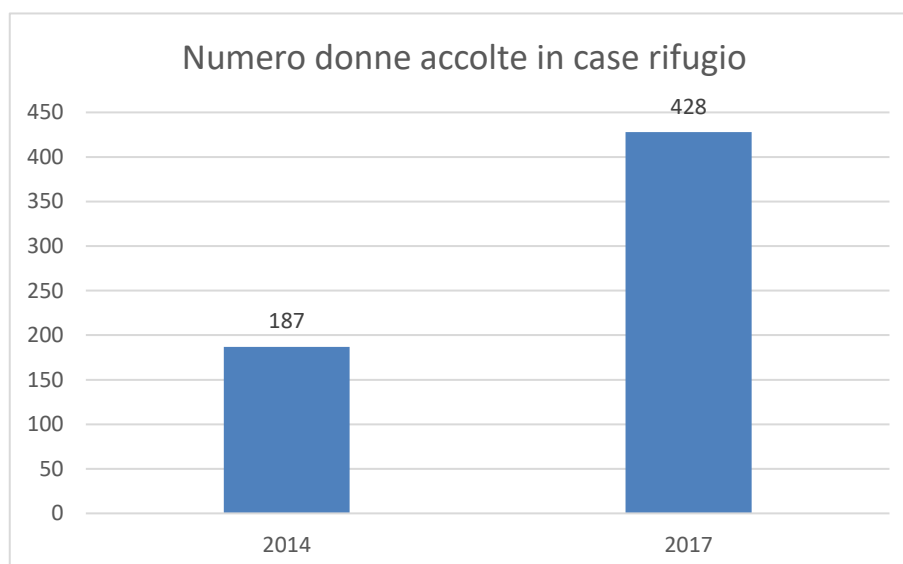
	Missione	Diritti sociali, politiche sociali e famiglia
	Programma	Programmazione e governo della rete dei servizi socio-sanitari e sociali
	Risultato atteso intera legislatura	<i>consolidamento di azioni regionali e territoriali sistematiche e diffuse sui temi delle pari opportunità e del contrasto alla violenza di genere</i>
	Assessorato di riferimento	Bilancio, riordino territoriale, risorse umane e pari opportunità
	Altri Assessorati coinvolti	Giunta Regionale per specifiche competenze
	Altri soggetti che concorrono all'azione	Conferenze Territoriali Sociali-Sanitarie (CTSS), Enti locali, Aziende USL e Distretti, Soggetti gestori pubblici e privati di case e centri antiviolenza, Agenzie di comunicazione, Scuole e agenzie educative
	Destinatari	Vittime di violenza di genere e loro figli e figlie, Donne e cittadinanza in genere, Operatori dei servizi
	Risorse finanziarie	<p>Disponibili € 3.788.157,96 Utilizzate:</p> <ul style="list-style-type: none"> ▪ nel 2017 € 1.841.076,03 ▪ per esercizi futuri € 1.772.865,55 
	Risultato atteso/conseguito 2017	<p>✓ <i>attuazione del Piano regionale contro la violenza di genere con particolare riferimento all'istituzione dell'Osservatorio regionale sulla violenza di genere e del monitoraggio permanente della violenza di genere e istituzione dell'Elenco regionale dei centri antiviolenza e delle loro dotazioni</i></p> <ul style="list-style-type: none"> ⊙ DGR 335/2017 (istituzione Osservatorio) ⊙ 18 dicembre: insediamento Osservatorio <p>✓ <i>attività di mainstreaming e presidio delle attività regionali in materia di pari opportunità; coordinamento del lavoro per la realizzazione del Bilancio di genere e del Piano integrato in materia di pari opportunità: integrazione dei due documenti quali strumenti di lettura l'uno dell'altro; prosecuzione delle attività di diffusione di una cultura attenta alle differenze e alle pari opportunità e al contrasto agli stereotipi di genere</i></p> <ul style="list-style-type: none"> ⊙ realizzazione del Bilancio di genere 2016 <p>https://parita.regione.emilia-romagna.it/il-bilancio-di-genere/temi/il-bilancio-di-genere-della-regione-emilia-romagna</p>

[romagna-e-le-linee-guida-per-l2019implementazione-del-bilancio-di-genere-nei-comuni](#)

⊙ [DGR 1835/2017](#) (realizzazione di un bando per la presentazione di progetti rivolti alla promozione ed al conseguimento delle Pari opportunità e al contrasto delle discriminazioni e della violenza di genere)



Fonte: D.P.C.M. 24 luglio 2014







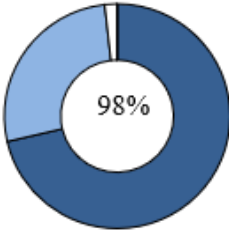

Fonte: (per il 2014)

Monitoraggio del Coordinamento dei Centri antiviolenza della Regione Emilia-Romagna (dal 2017)

Primo rapporto Osservatorio regionale sulla violenza di genere istituito con DGR 335/2017

NB: per il 2017, essendo diversa la fonte e la modalità di rilevazione rispetto al passato, il dato complessivo (428) è da intendersi come segue: 148 donne indirizzate in case rifugio, 280 donne in accoglienza in emergenza/prima accoglienza. A inizio 2019 sarà disponibile anche per il 2017 il dato delle donne effettivamente ospitate in case rifugio.

2.3.8 Valorizzazione del Terzo settore

	Missione	Diritti sociali, politiche sociali e famiglia
	Programma	Cooperazione e associazionismo
	Risultato atteso Triennio di riferimento del bilancio	<ul style="list-style-type: none"> • messa a regime delle banca dati TeSeO • attuazione della riforma del Terzo settore a livello territoriale in armonia con il dettato normativo nazionale
	Assessorato di riferimento	Politiche di welfare e politiche abitative
	Altri Assessorati coinvolti	<ul style="list-style-type: none"> ▪ Presidenza ▪ Attività produttive, piano energetico, economia verde e ricostruzione post-sima ▪ Bilancio, riordino territoriale, risorse umane e pari opportunità ▪ Coordinamento delle politiche europee allo sviluppo, scuola, formazione professionale, università, ricerca e lavoro ▪ Cultura, politiche giovanili e politiche per la legalità ▪ Difesa del suolo e della costa, protezione civile e politiche ambientali e della montagna ▪ Politiche per la salute ▪ Trasporti, reti infrastrutture materiali e immateriali, programmazione territoriale e agenda digitale
	Altri soggetti che concorrono all'azione	Enti locali, Terzo settore, Organizzazioni di volontariato, Associazioni di promozione sociale, Cooperative sociali, Comuni, Province, AUSL, Centri di Servizio per il Volontariato (CSV), Co.Ge (Comitato di gestione fondo speciale per il volontariato dell'Emilia-Romagna), Enti iscritti all'albo del Servizio Civile, Coordinamenti provinciali enti di servizio civile, Ervet, Agenzia Sanitaria e Sociale Regionale
	Destinatari	Organizzazioni di volontariato, Associazioni di promozione sociale, Cooperative sociali, Enti locali, AUSL, CSV, Giovani, Enti pubblici e privati del servizio civile
	Risorse finanziarie	<p>Disponibili € 1.482.411,60</p> <p>Utilizzate:</p> <ul style="list-style-type: none"> ▪ nel 2017 € 1.057.874,45 ▪ per esercizi futuri € 398.167,93 
	Risultato Atteso/conseguito	✓ dematerializzazione e snellimento procedure mediante perfezionamento della banca dati TeSeO per consentire alle

2017

associazioni di promozione sociale e alle organizzazioni di volontariato l'accesso diretto per la presentazione delle istanze di iscrizione o modifica dati telematicamente e, relativamente alle cooperative sociali, ridefinizione dello schema informatico e della scheda di rilevazione telematica

⊙ conclusa l'informatizzazione della gestione dei registri regionali Organizzazioni di volontariato e associazione di promozione sociale nonché l'implementazione della sezione relativa alle cooperative sociali in stretto collegamento con la definizione degli strumenti per la revisione

✓ ridefinizione delle nuove forme di rappresentanza territoriale del terzo settore e del ruolo dei centri di servizio per il volontariato in coerenza la legge nazionale di riforma del terzo settore, tenuto conto anche della ridefinizione istituzionale territoriale

⊙ approvata la [LR 20/2017](#) di modifica delle [LR 12/2005](#) e [LR 34/2002](#) sulle forme di rappresentanza territoriale e in materia di semplificazione degli organismi regionali (Osservatorio Unico del Terzo Settore; Assemblea regionale del Terzo Settore)

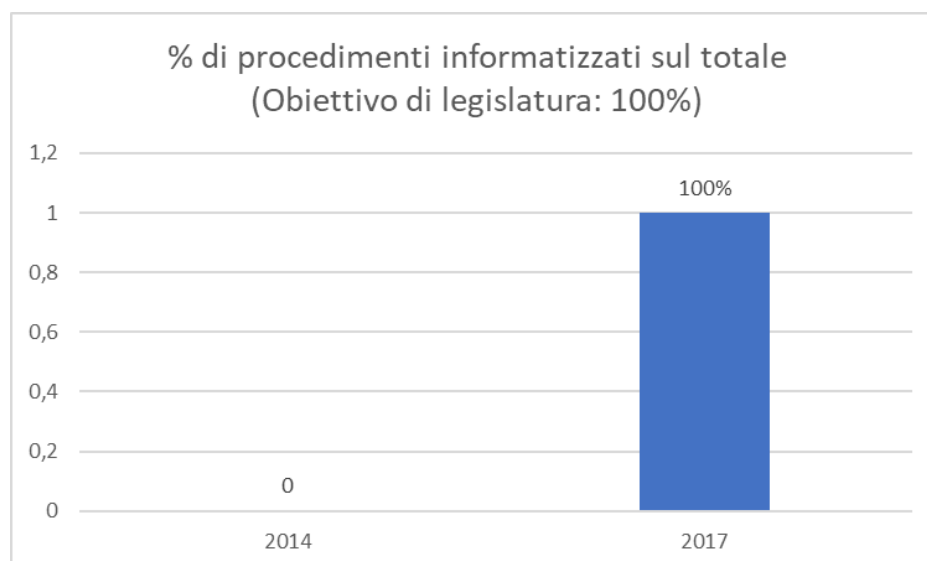
✓ attuazione del documento di programmazione triennale del servizio civile per garantire semplificazione delle procedure in un arco temporale più ampio che incentivi maggiori investimenti finalizzati al coinvolgimento di giovani con minore potenzialità

⊙ snellimento procedure amministrative in virtù della validità biennale o triennale dei progetti ma anche della disciplina di riferimento (anche per i titolari di progetti di servizio civile l'investimento su un arco temporale più ampio garantisce maggiori possibilità di formazione, accoglienza e monitoraggio attività, a vantaggio soprattutto dei giovani con minore potenzialità)

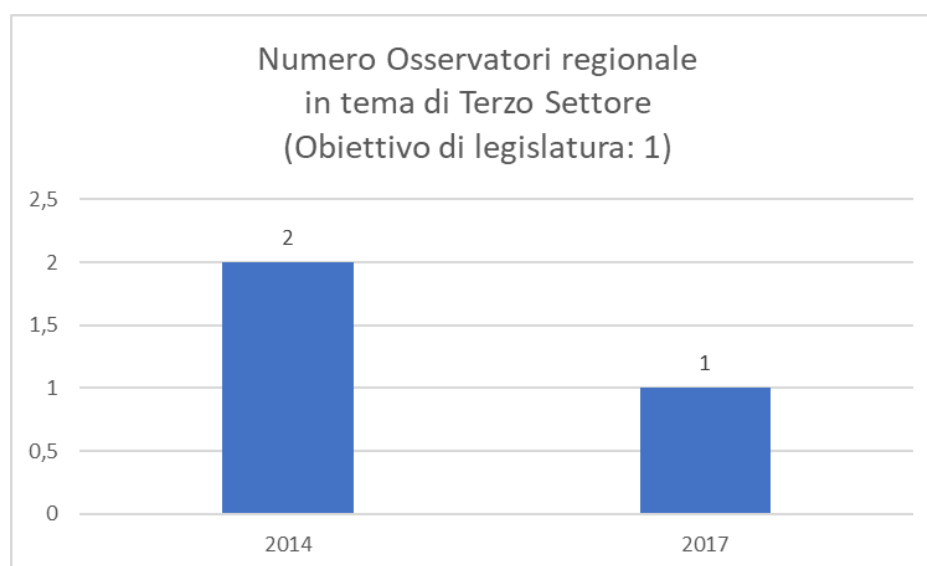
⊙ DET 5491/2017 e 9449/2017 (approvazione progetti servizio civile regionale e successivo impegno di spesa)

⊙ [DET 20549/2017](#) (assunzione impegno per il Coordinamento Provinciale degli Enti di Servizio Civile-Co.Pr.E.S.C.)







⊙ [DET 20552/2017](#) (assunzione impegno servizio civile all'estero)



Fonte: Sistema informativo regionale TESEO






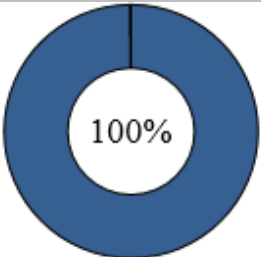


Fonte: Servizio politiche per l'integrazione, il contrasto alla povertà e Terzo Settore - RER

2.3.9 Politiche di welfare		
	Missione	Diritti sociali, politiche sociali e famiglia
	Programma	Politica regionale unitaria per i diritti sociali e la famiglia
	Risultato atteso intera legislatura	<i>Attuazione Piano Sociale e Sanitario Regionale</i>
	Assessorato di riferimento	Politiche di welfare e politiche abitative
	Altri Assessorati coinvolti	<ul style="list-style-type: none"> ▪ Coordinamento delle politiche europee allo sviluppo, scuola, formazione professionale, università, ricerca e lavoro ▪ Cultura, politiche giovanili e politiche per la legalità ▪ Politiche per la salute
	Altri soggetti che concorrono all'azione	Enti locali, AUSL, Terzo settore, Agenzia regionale per il Lavoro, Servizio Programmazione, valutazione e interventi regionali nell'ambito delle politiche della formazione e del lavoro, INPS, Agenzia Sanitaria e Sociale regionale
	Destinatari	Enti locali, AUSL, Terzo Settore, Cittadini
	Risorse finanziarie	<p>Disponibili € 7.877.463,97</p> <p>Utilizzate:</p> <ul style="list-style-type: none"> ▪ nel 2017 € 5.068.446,77 ▪ per esercizi futuri € 2.807.417,20 
	Risultato Atteso/conseguito 2017	<p>✓ <i>approvazione del nuovo Piano sociale e sanitario e sua prima attuazione con la definizione dei piani di zona su tutto il territorio della regione</i></p> <p>⊙ <u>DAL 120/2017</u> (approvazione del nuovo Piano sociale e sanitario regionale)</p> <p>⊙ <u>DGR 1423/2017</u> (approvazione delle relative schede di intervento)</p> <p>✓ <i>adattamento del sistema dei servizi alle nuove necessità in applicazione del dettato della <u>LR 13/2015</u> relativamente alle disposizioni in materia di servizi sociali ed educativi</i></p> <p>⊙ in seno al Comitato Tecnico si sono valutate le ricadute della <u>LR 13/2015</u> e nell'ambito dei servizi regionali sono stati realizzati gli adattamenti necessari per assorbire le nuove competenze</p> <p>✓ <i>riparto del fondo sociale regionale fra gli ambiti distrettuali per l'attuazione dei piani di zona</i></p>





		<p>⊙ approvata la DGR 649/2017 di riparto. Si è dato avvio al processo di programmazione territoriale in vista dell'attuazione dei Piani di zona triennali 2018/2020, attraverso l'approvazione della DGR 2193/2017</p>

2.3.10 Chiusura degli Ospedali psichiatrici giudiziari





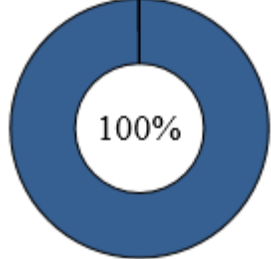

	Missione	Tutela della salute
	Programma	Servizio Sanitario Regionale - finanziamento ordinario corrente per la garanzia dei Lea
	Risultato atteso Triennio di riferimento del bilancio	<i>Attivazione della futura residenza per l'esecuzione della misura di sicurezza situata presso l'Azienda Usl di Reggio Emilia</i>
	Assessorato di riferimento	Politiche per la salute
	Destinatari	Persone con patologie psichiatriche autrici di reato
	Risorse finanziarie	Disponibili € 6.967.634 Utilizzate € 6.967.634
	Risultato atteso/conseguito 2017	<div data-bbox="1114 757 1375 1012">  <p>100%</p> </div> <p>✓ <i>nel rispetto delle autonome decisioni della Magistratura, maggiore offerta da parte delle AUSL di programmi per l'esecuzione di misure di sicurezza alternative a soggiorni in REMS per le persone con patologie psichiatriche autrici di reato</i></p> <p>☉ 213 persone con patologie psichiatriche assistite dalle Aziende sanitarie con misura alternativa alla detenzione</p>

S
A
N
I
T
À
e
S
O
C
I
A
L
E

2.3.11 Completamento del percorso regionale attuativo della certificabilità

	Missione	Tutela della salute
	Programma	Servizio Sanitario Regionale - finanziamento ordinario corrente per la garanzia dei Lea
	Risultato atteso intera legislatura	<ul style="list-style-type: none"> • <i>certificabilità dei bilanci di tutte le Aziende sanitarie e della Gestione Sanitaria Accentrata regionale, eventualmente verificata la revisione contabile del bilancio d'esercizio</i> • <i>positivo superamento delle annuali valutazioni da parte del tavolo di verifica degli adempimenti regionali di cui all'art. 12 dell'Intesa Stato-Regioni del 23 marzo 2005</i>
	Assessorato di riferimento	Politiche per la salute
	Risorse finanziarie	Per lo sviluppo di questo obiettivo non sono previste risorse a bilancio
	Risultato atteso/conseguito 2017	<p>✓ <i>la Regione, le Aziende Sanitarie e gli enti del SSR sono impegnati nell'assicurare l'attuazione del Percorso Attuativo della Certificabilità (PAC) mediante la realizzazione delle azioni ed il rispetto della tempistica come ridefinita dalla DGR 150/2015. In particolare, nel 2017 dovranno concludersi le attività volte alla realizzazione del PAC e le Aziende Sanitarie, compresa la Gestione Sanitaria Accentrata saranno sottoposte alle Revisioni Limitate da parte dei Collegi Sindacali, attività già avviate nel corso del 2016</i></p> <p>⊙ revisioni limitate effettuate in tutte le Aziende Sanitarie da parte dei collegi sindacali</p> <p>⊙ Piano Attuativo Certificabilità (PAC) completato entro 31 dicembre, con rendicontazione conclusiva al Ministero della Salute</p>

2.3.12 Consolidamento dei servizi e delle prestazioni del fondo regionale per la non autosufficienza (FRNA)

	Missione	Tutela della salute
	Programma	Servizio Sanitario Regionale - finanziamento ordinario corrente per la garanzia dei Lea
	Risultato atteso Triennio di riferimento del bilancio	<ul style="list-style-type: none"> • <i>mantenimento del numero complessivo degli utenti in relazione alle risorse rese disponibili rispetto al 2014</i> • <i>definizione ed attuazione a livello territoriale dei criteri condivisi a livello regionale per garanzia equità nell'accesso e nella contribuzione al costo dei servizi sociosanitari</i> • <i>attuazione modalità condivise di rendicontazione sociale dell'uso del FRNA e FNA in tutti gli ambiti distrettuali</i>
	Assessorato di riferimento	Politiche per la salute
	Altri Assessorati coinvolti	Bilancio, Riordino Istituzionale, Risorse Umane e Pari Opportunità
	Altri soggetti che concorrono all'azione	Enti locali (negli strumenti di <i>governance</i>), in un rinnovato rapporto con le Organizzazioni sindacali, Associazioni, Terzo settore, Soggetti gestori dei servizi accreditati
	Destinatari	Persone non autosufficienti (anziani, disabili) con diversi livelli di gravità, le loro famiglie ed il <i>Caregiver</i> familiare (persona che presta volontariamente cura e assistenza come definito dalla LR 2/2014)
	Risorse finanziarie	<p>Disponibili € 478.649.960 Utilizzate € 474.649.960</p> 
	Risultato atteso/conseguito 2017	<p>✓ <i>mantenimento dell'offerta complessiva dei servizi socio-sanitari accreditati (n. 895 di cui 335 case residenza per anziani, 212 centri diurni per anziani, 86 centri residenziali socio-riabilitativi per disabili, 167 centri diurni socio-riabilitativi per disabili, 95 servizi assistenza domiciliare) e di capacità di presa in carico degli assistiti rispetto al 2015</i></p> <p>☉ il mantenimento dell'offerta complessiva dei servizi socio-sanitari accreditati è stato garantito con servizi in aumento rispetto al 2015, i due servizi in meno di assistenza domiciliare rispondono all'obiettivo di riduzione del frazionamento dei servizi domiciliari all'interno dell'ambito distrettuale (n. 899 servizi di cui</p>

337 case residenza per anziani, 213 centri diurni per anziani, 88 centri residenziali socio-riabilitativi per disabili, 168 centri diurni socio-riabilitativi per disabili, 93 servizi assistenza domiciliare).

Capacità di presa in carico sostanzialmente invariata 128.131 utenti presi in carico (rispetto ai 128.389 del 2015)

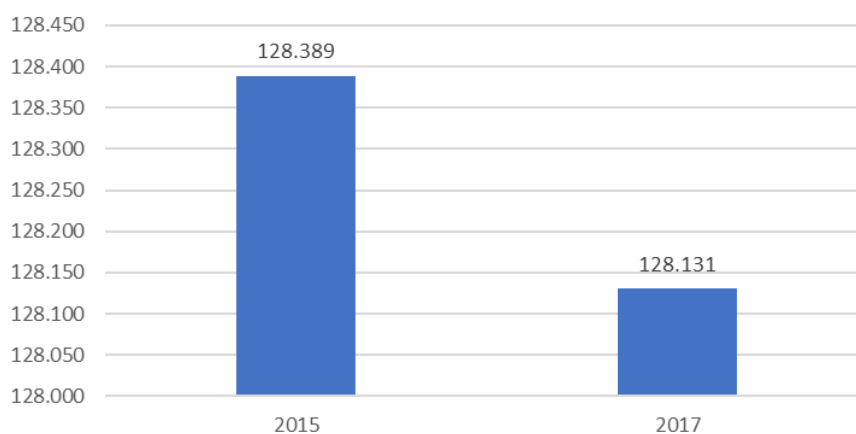
✓ *definizione modalità flessibili ed innovative degli interventi finanziabili con FRNA e FNA per il sostegno a domicilio*

⊙ L'Emilia-Romagna è stata una delle prime Regioni ad avviare con [DGR 733/2017](#), (delibera di programma per l'utilizzo del Fondo di cui alla [L 112/2016](#) sul 'Dopo di noi') ad ottobre 2017 i progetti distrettuali di attuazione della Legge stessa, che prevede nuove forme di assistenza residenziale (piccoli appartamenti autogestiti) per l'assistenza alle persone con disabilità prive dell'assistenza familiare.




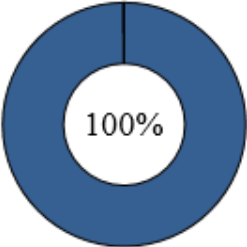

✓ *semplificazione e sostenibilità del sistema di accreditamento dei servizi socio-sanitari*

⊙ [DGR 664/2017](#) (prime misure di aggiornamento di strumenti e procedure relative ai servizi socio-sanitari. Integrazioni e modifiche alle [DGR 564/2000](#) e [DGR 514/2009](#)). Questo atto, definito a seguito del confronto con i vari soggetti coinvolti nel sistema di accreditamento (AUSL, Comuni, Terzo settore; rappresentanze dei gestori), è finalizzato alla semplificazione e sostenibilità del sistema dei servizi socio-sanitari accreditati




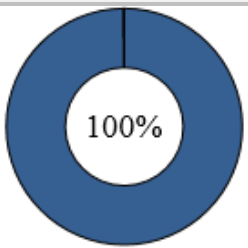

Mantenimento offerta complessiva
numero utenti complessivi presi in carico





Fonte: Rendicontazione FRNA periodicità annuale (flussi FAR, GRAD, SMAC e anagrafe strutture socio-sanitarie accreditate)



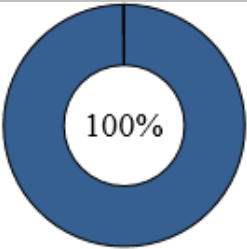


2.3.13 Dati aperti in Sanità		
	Missione	Tutela della salute
	Programma	Servizio Sanitario Regionale - finanziamento ordinario corrente per la garanzia dei Lea
	Risultato atteso intera legislatura	<ul style="list-style-type: none"> • redazione del piano di comunicazione dei Dati Aperti • pubblicazione periodica dell'agenda per il rilascio dei dati (rango di priorità e scadenze): rispetto dei tempi e delle priorità di apertura
	Assessorato di riferimento	Politiche per la salute
	Altri soggetti che concorrono all'azione	Capo di Gabinetto, Aziende Sanitarie
	Risorse finanziarie	Disponibili € 96.000 Utilizzate € 96.000 
	Risultato atteso/conseguito 2017	<p>✓ pubblicazione periodica dell'agenda per il rilascio dei dati (rango di priorità e scadenze): rispetto dei tempi e delle priorità di apertura</p> <p>⊙ la pubblicazione dei dati avviene contestualmente al consolidamento dei flussi. I tempi sono stati rispettati al 100%. L'agenda di raccolta dei dati e di consolidamento è pubblicato nell'agenda "Agenda delle scadenze dei flussi informativi" https://siseps.regione.emilia-romagna.it/flussi/agenda/</p> <p>✓ aumento della visibilità e dell'interesse da parte degli utenti verso i Dati Aperti</p> <p>⊙ distribuzione di un flyer di dimostrazione ai convegni ICT</p>

2.3.14 Ottimizzazione della gestione finanziaria del Servizio Sanitario Regionale

	Missione	Tutela della salute
	Programma	Servizio Sanitario Regionale - finanziamento ordinario corrente per la garanzia dei Lea
	Risultato atteso intera legislatura	<ul style="list-style-type: none"> consolidamento dei tempi di pagamento del settore sanitario, monitoraggio e verifica dell'indicatore aziendale di tempestività dei pagamenti, annuale e trimestrale adesione alla convenzione regionale per lo svolgimento del servizio di Tesoreria
	Assessorato di riferimento	Politiche per la salute
	Altri Assessorati coinvolti	Bilancio, riordino istituzionale, risorse umane e pari opportunità
	Risorse finanziarie	<p>Disponibili € 7.874.248.961 Utilizzate € 7.874.248.961</p> 
	Risultato atteso/conseguito 2017	<p>✓ miglioramento ulteriore di tempi medi di pagamento dei fornitori di beni e servizi delle Aziende Sanitarie con l'obiettivo di attestare l'ITP (Indice di Tempestività dei Pagamenti) ad un valore inferiore o pari a zero ossia rispettare tempi di pagamento pari o inferiori ai 60 giorni previsti dalla normativa</p> <p>⊙ indice di tempestività dei pagamenti al IV trimestre 2017 < 0 per tutte le Aziende Sanitarie regionali</p> <p>✓ adesione alla convenzione regionale per lo svolgimento del servizio di Tesoreria delle Aziende USL e Ospedaliera di Reggio Emilia e dell'Azienda USL di Piacenza, dopo che nel 2015 hanno aderito le prime cinque Aziende del Servizio Sanitario Regionale</p> <p>⊙ adesione alla Convenzione di Tesoreria da parte delle Aziende Sanitarie come da cronoprogramma</p> <p>✓ per quanto riguarda l'applicazione della fatturazione elettronica, prevista dalla legge e avvenuta nel 2015, è necessario che il passaggio non sia limitato ad un mero adempimento, ma sia utilizzato per migliorare l'efficacia e l'efficienza del lavoro dei servizi amministrativi, risparmiando tempo e offrendo ai fornitori un servizio sempre migliore. Dovrà essere registrato un aumento dell'utilizzo della PCC (Piattaforma di Certificazione dei Crediti)</p> <p>⊙ movimentazione in PCC media regionale > 85%</p>

2.3.15 Politiche di sviluppo dell'area dell'assistenza territoriale

	Missione	Tutela della salute
	Programma	Servizio Sanitario Regionale - finanziamento ordinario corrente per la garanzia dei Lea
	Risultato atteso intera legislatura	<p><i>Medicina di gruppo</i></p> <ul style="list-style-type: none"> • attivazione di UCCP (Unità complesse delle cure primarie), all'interno delle Case della Salute, in tutto il territorio regionale <p><i>Casa della Salute</i></p> <ul style="list-style-type: none"> • migliorare l'accesso e la presa in carico della popolazione nelle Case della Salute • diffusione su tutto il territorio del modello organizzativo individuato, con particolare riferimento alle Case della Salute con una struttura della offerta maggiormente complessa <p><i>Continuità dell'assistenza</i></p> <ul style="list-style-type: none"> • lo sviluppo degli Ospedali di Comunità su tutto il territorio regionale coerentemente con la riorganizzazione della rete ospedaliera e dei servizi di assistenza territoriale • diffusione dei PDTA (Percorso diagnostico terapeutico ed assistenziale) per le principali condizioni croniche in tutto il territorio regionale <p><i>Tempi di attesa</i> A partire dal 2015 fino al 2018:</p> <ul style="list-style-type: none"> • riduzione dei tempi di attesa per le prestazioni specialistiche per le tipologie che oggi rivestono livelli di criticità • miglioramento dell'appropriatezza prescrittiva con particolare riferimento alla diagnostica pesante, per le prestazioni di specialistica ambulatoriale • incremento delle prenotazioni dei controlli effettuate da parte della struttura (UO/Amb) che ha in carico il cittadino, per le prestazioni di specialistica ambulatoriale
	Assessorato di riferimento	Politiche per la salute
	Altri soggetti che concorrono all'azione	<p><i>Medicina di gruppo</i></p> <ul style="list-style-type: none"> • Aziende USL, MMG (Medico di medicina generale) e PLS (Pediatria di libera scelta), Specialisti ambulatoriali, Medici di continuità assistenziale, Altre professioni sanitarie <p><i>Case della Salute</i></p> <ul style="list-style-type: none"> • Aziende USL, MMG e PLS, Altre professioni sanitarie, Servizi Sociali dei Comuni, Associazioni di pazienti e volontariato, ASSR (Agenzia Sanitaria e Sociale Regionale), Amministrazioni comunali

		<p><i>Continuità dell'assistenza</i></p> <ul style="list-style-type: none"> Aziende USL, AOSP, MMG e PLS, Servizi Sociali dei Comuni, Associazioni di pazienti e volontariato, ASSR, Amministrazioni comunali, Scuole <p><i>Tempi di attesa</i></p> <ul style="list-style-type: none"> Aziende USL, AOSP, MMG e PLS, Specialisti ambulatoriali, Conferenze territoriali, Parti sociali
	Destinatari	Utenza assistita dal SSR
	Risorse finanziarie	<p>Disponibili € 3.948.875.867,20 Utilizzate € 3.948.875.867,20</p> 
	Risultato atteso/conseguito 2017	<p> <i>Medicina di gruppo</i></p> <ul style="list-style-type: none"> <i>avvio del percorso di progressivo superamento delle forme associative della medicina generale e della pediatria di libera scelta. Organizzazione incontri con rappresentanze e associazioni</i> ⊙ l'avvio del percorso presuppone il rinnovo degli accordi collettivi nazionali con i medici di medicina generale e con i pediatri di libera scelta – allo stato attuale gli accordi non sono ancora stati rinnovati, ma sono in fase di negoziazione <i>monitoraggio sistematico dell'assetto organizzativo della medicina generale e della pediatria tramite l'utilizzo sistematico dell'Osservatorio Cure Primarie e dei Profili dei MMG e PLS</i> ⊙ sono stati raccolti i dati necessari alla elaborazione dei profili dei MMG e dei PLS. Tutti i dati sono resi disponibili alle Aziende ed ai professionisti sia tramite ReportER che tramite l'applicativo Booklet che consente di predisporre report in formato PDF - http://salute.regione.emilia-romagna.it/sisepts/sanita/prim <p>✓ <i>Casa della Salute</i></p> <ul style="list-style-type: none"> <i>avvio dell'implementazione delle indicazioni regionali con particolare riferimento all'accesso e alla presa in carico secondo il paradigma della medicina di iniziativa. Organizzazione incontri/visite in loco</i> ⊙ avvio di un progetto formativo denominato "Casa-Lab" con incontri nelle due aree vaste e Azienda USL Romagna e programmazione di progetti di miglioramento nelle singole Case della Salute a supporto degli obiettivi della DGR 2128/2016 ⊙ prosecuzione degli audit

- *realizzazione del sistema informativo per il monitoraggio delle Case della Salute*

⊙ **attivazione di uno strumento (struttura ad albero) per la rilevazione di informazioni sull'offerta dei servizi nelle Case della Salute (per esempio, ambulatori specialistici, sportelli sociali, consultori familiari). Le informazioni sono accessibili, con utenza dedicata, a tutte le Aziende**

⊙ **programmate visite in tutte le Aziende per supportarle nell'inserimento dei dati**

⊙ **al 31 dicembre 2017: disponibili i dati relativi alle 98 Case della Salute**

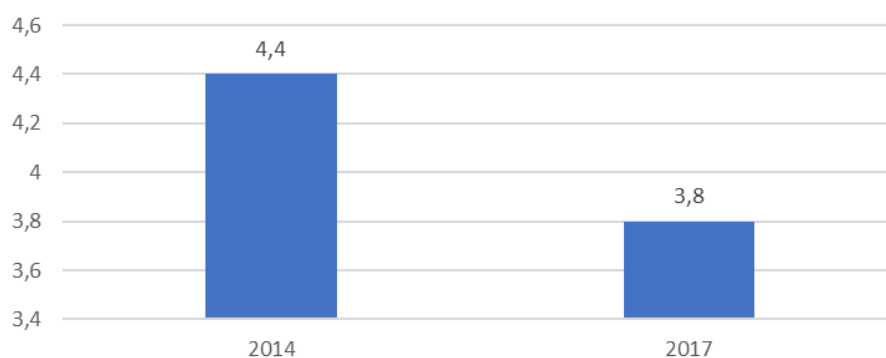
✓ **Ospedale di Comunità**

- *evidenza di una analisi nei territori dell'Emilia-Romagna delle strutture identificabili come Ospedale di Comunità (Osco). Implementazione Sistema Informativo per Ospedali di Comunità*

⊙ **tutte le Aziende hanno condiviso con le CTSS la programmazione dei posti letto di Osco**

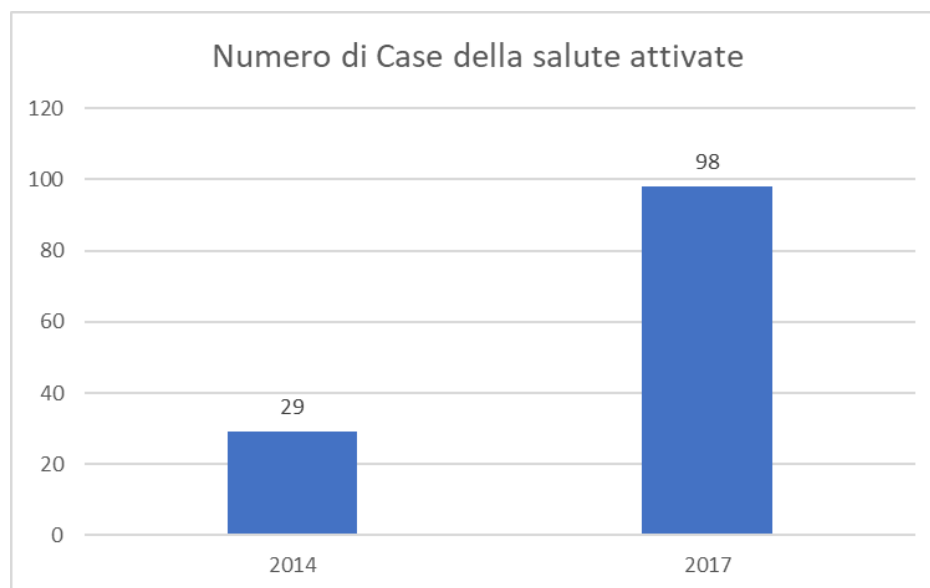
⊙ **al 31 dicembre 2017: 238 posti letto attivi**

Riduzione ricoveri potenzialmente inappropriati
(Tasso di ospedalizzazione per 1.000 residenti per
diabete, scompenso cardiaco, BPCO)



Fonte: <http://salute.regione.emilia-romagna.it/siseps/anagrafi/strutture>

NB: tasso di ospedalizzazione per 1.000 residenti per diabete, scompenso cardiaco, BPCO

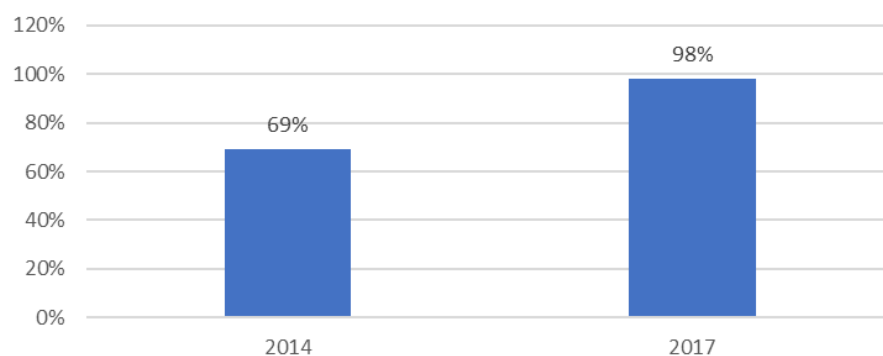


Fonte: <http://salute.regione.emilia-romagna.it/sisepts/anagrafi/strutture>



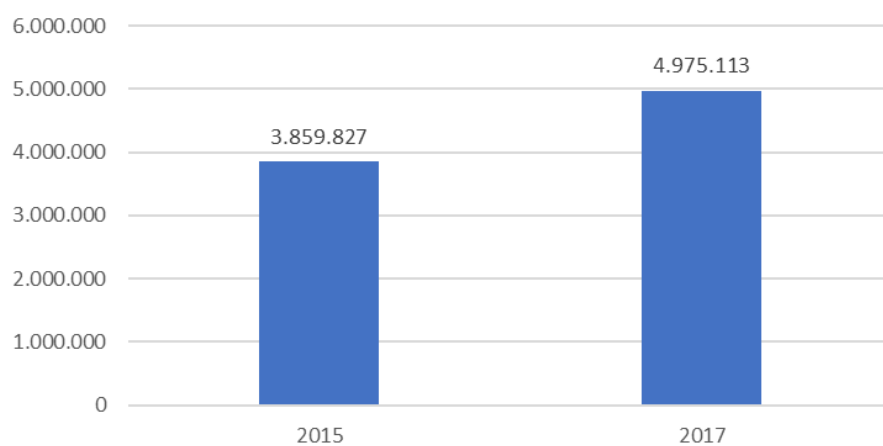
Fonte: <http://salute.regione.emilia-romagna.it/sisepts/sanita/cure-intermedie-sirco>

% Numero di prenotazioni garantite entro i tempi standard (30 gg per le visite e 60 gg per le prestazioni diagnostico strumentali) sul totale prenotazioni: obiettivo almeno il 90%






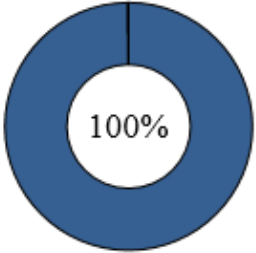


NB: nel 2017 su circa 2.253.274 prenotazioni di prestazioni di 1° accesso monitorate, ne sono state garantite entro i tempi di attesa standard il 98% (1.802.619)

Incremento delle prescrizioni effettuate dagli specialisti



Fonte: Fonte Banca dati ARMP, DEMA e ASA

2.3.16 Prevenzione e promozione della salute

	Missione	Tutela della salute
	Programma	Servizio Sanitario Regionale - finanziamento ordinario corrente per la garanzia dei Lea
	Risultato atteso intera legislatura	<i>2016-2018: annualmente viene misurato il livello di avanzamento dei programmi attraverso il raggiungimento degli obiettivi previsti nel cronoprogramma e rendicontato al Ministero della Salute ai fini della certificazione per gli adempimenti LEA</i>
	Assessorato di riferimento	Politiche per la salute
	Altri Assessorati coinvolti	<ul style="list-style-type: none"> ▪ Presidenza ▪ Agricoltura, caccia e pesca ▪ Attività produttive, piano energetico, economia verde e ricostruzione post-sima piano energetico, economia verde e ricostruzione post-sima ▪ Bilancio, riordino istituzionale, risorse umane e pari opportunità ▪ Coordinamento delle politiche europee allo sviluppo, scuola, formazione professionale, università, ricerca e lavoro ▪ Cultura, politiche giovanili e politiche per la legalità ▪ Difesa del suolo e della costa, protezione civile e politiche ambientali e della montagna ▪ Politiche di welfare e politiche abitative ▪ Trasporti, reti infrastrutturali materiali e immateriali, programmazione territoriale e agenda digitale ▪ Turismo e commercio
	Altri soggetti che concorrono all'azione	Aziende sanitarie, Enti locali, Enti ed associazioni del territorio, Scuole, Organizzazioni dei lavoratori e delle imprese, Organizzazioni del volontariato, Agenzia Sanitaria e Sociale Regionale
	Destinatari	Aziende sanitarie, Comunità, Popolazione
	Risorse finanziarie	<p>Disponibili € 7.889.603.588,38 Utilizzate € 7.889.390.281,06</p> 
	Risultato atteso/conseguito 2017	 <i>corrispondenza ai requisiti di valutazione indicati nell'accordo Stato-Regioni del 25 marzo 2015 "Piano nazionale per la prevenzione per gli anni 2014-2018: documento per la valutazione": almeno il 70% degli indicatori sentinella di tutti i</i>

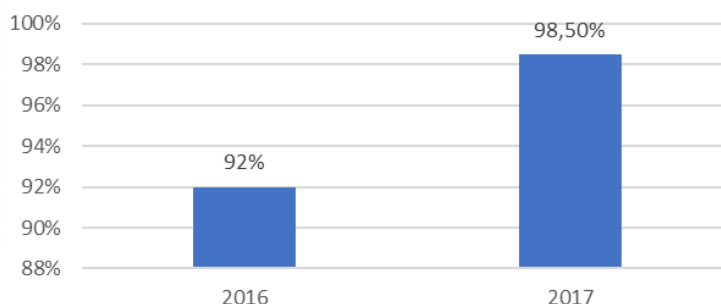
programmi deve presentare uno scostamento tra valore osservato e valore standard non superiore al 20%

⊙ **96% degli indicatori sentinella di tutti i programmi presenta uno scostamento tra valore osservato e valore standard non superiore al 20%**

✓ *presidio e coordinamento delle attività condotte nel 2017 a livello aziendale per corrispondere ai requisiti di valutazione previsti a conclusione del Piano*

indicatori sentinella inseriti nel PRP: almeno il 70% degli indicatori sentinella presenti in ogni setting deve presentare uno scostamento tra valore osservato e valore standard non superiore al 20%

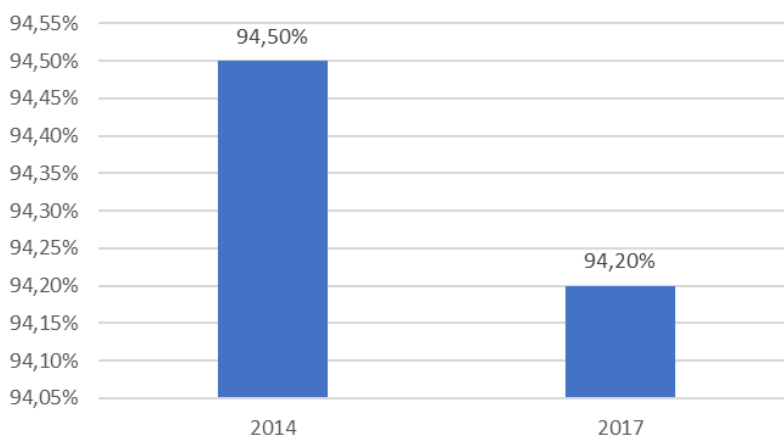
n. indicatori sentinella che presentano uno scostamento tra valore osservato e valore standard inferiore al 20% / n. totale indicatori sentinella



Fonte: Rendicontazione annuale al Ministero della Salute

garanzia di copertura uguale o superiore al 95% per le vaccinazioni obbligatorie





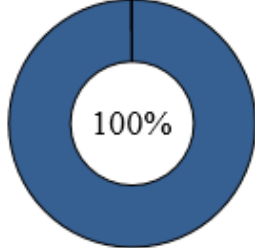

% vaccinati con 3 dosi al 24° mese sui residenti



Fonte: Rendicontazione annuale al Ministero della Salute

S
A
N
I
T
À
e
S
O
C
I
A
L
E

2.3.17 Riordino della rete ospedaliera

	Missione	Tutela della salute
	Programma	Servizio Sanitario Regionale - finanziamento ordinario corrente per la garanzia dei Lea
	Risultato atteso intera legislatura	<i>assetto della rete ospedaliera coerente con gli standard nazionali e adeguata a rispondere ai bisogni della popolazione della Regione</i>
	Assessorato di riferimento	Politiche per la salute
	Altri soggetti che concorrono all'azione	Aziende Sanitarie, Università, Conferenze Territoriali (CTSS), Organizzazioni Sindacali, Rappresentanti della Sanità Privata, Rappresentanti/associazioni degli utenti/pazienti, Commissioni ed Associazioni professionali, Istituto Scientifico Romagnolo per lo Studio e la Cura dei Tumori (I.R.S.T)
	Destinatari	Aziende Sanitarie, Università, Conferenze Territoriali (CTSS), Organizzazioni Sindacali, Rappresentanti della Sanità Privata, Rappresentanti/associazioni degli utenti/pazienti, Commissioni ed Associazioni professionali, Istituto Scientifico Romagnolo per lo Studio e la Cura dei Tumori (I.R.S.T)
	Risorse finanziarie	Disponibili € 3.518.800.277,71 Utilizzate € 3.518.800.277,71 
	Risultato atteso/conseguito 2017	✓ <i>ripuntualizzare le discipline H&S come evoluzione di quelle già individuate dalla programmazione regionale, in conformità alle indicazioni della DGR 2040/2015 individuando gruppi multidisciplinari e multiprofessionali con mandati specifici e diversificati per le singole discipline/aree di attività. Adozione Delibera Giunta Regionale</i> <ul style="list-style-type: none"> ◉ DGR 1188/2017, DGR 2112/2017, DGR 2113/2017 (individuazione dei Centri di Riferimento Regionali Diagnosi e trattamento malattie croniche intestinali, Chirurgia endoscopica dell'orecchio e Neoplasia Ovarica) ◉ DGR 1907/2017 (istituita la Cabina di Regia Regionale per le Attività inerenti alla Programmazione per le discipline di rilievo regionale) ◉ DET 15015/2017 del Direttore Generale Cura Persona

		<p>Salute e Welfare (costituzione del Gruppo di Lavoro per la definizione della Rete Regionale dei Centri di Senologia, che a fine anno ha consegnato il lavoro rispondente al proprio mandato alla Direzione Generale per le successive analisi e validazioni)</p>
✓		<p><i>portare la dotazione dei posti letto pubblici e privati accreditati regionali all'obiettivo indicato dal DM 70/2015 (3,7 posti letto per 1.000 abitanti, comprensivi di 0,7 per la riabilitazione e la lungodegenza post-acuzie tenuto conto del saldo di mobilità), facendo riferimento per i singoli territori alle indicazioni della tabella 2.4 della DGR 2040/2015 migliorando il tasso di occupazione e l'efficienza complessiva. Produzione di un flusso informativo che monitora la riduzione prevista</i></p> <p>⊙ valore raggiunto 3,88% (Valore fissato dal DM 70/2015 sostanzialmente raggiunto con il correttivo previsto per la mobilità sanitaria)</p>
✓		<p><i>riconduurre, quando appropriato, le attività erogate in day hospital, con particolare riferimento al day hospital oncologico in conformità a quanto contenuto nella DGR 463/2016</i></p> <p>⊙ al 31/12/2017 i posti letto PL di Day Hospital oncologico ed oncoematologico sono stati ridotti del 49% rispetto al valore di fine 2015 (pre DGR 463/2016) mentre i ricoveri per chemioterapia - DRG (<i>Diagnosis Related Groups</i>) 410 e 492- in regime di Day Hospital si sono ridotti da 19297 del 2016 a 968 nel 2017</p>
✓		<p><i>completare la definizione dei bacini di utenza e concentrazione delle Unità Operative Complesse (UOC) per le sole discipline che non rispondono al DM 70/2015. Applicazione contenuti della DGR 2040/2015 e autorizzazione all'istituzione di UOC da parte del Direttore Generale Cura della Persona, Salute e Welfare</i></p> <p>⊙ completata la verifica dei provvedimenti delle CTSS attuativi della DGR 2040/2015 in ordine alle funzioni in autosufficienza territoriale. Gli assetti saranno assoggettati ad ulteriori verifiche in relazione alle ridefinizioni in itinere delle funzioni di rilievo regionale</p>
✓		<p><i>attuare una riorganizzazione che tenga conto dei volumi e degli esiti per le principali patologie in cui è comprovato che all'aumentare dei volumi le complicitanze si riducono con particolare riferimento alle patologie neoplastiche. Richiesto un report semestrale alle Aziende Sanitarie</i></p> <p>⊙ per la riorganizzazione della rete ospedaliera secondo l'associazione positiva tra volumi di attività e soglie di esito, è stato realizzato su web un sistema di valutazione</p>

e monitoraggio degli interventi (INSIDER DM70) finalizzato all'individuazione dei centri che rispondono alle soglie di volume ed esito definiti dal [DM 70/2015](#) e dalla [DGR 2040/2015](#).

I parametri sono stati inseriti come Obiettivi per le Direzioni Generali per l'anno 2017.

Per l'oncologia, con [DET 15015/2017](#) del Direttore Generale

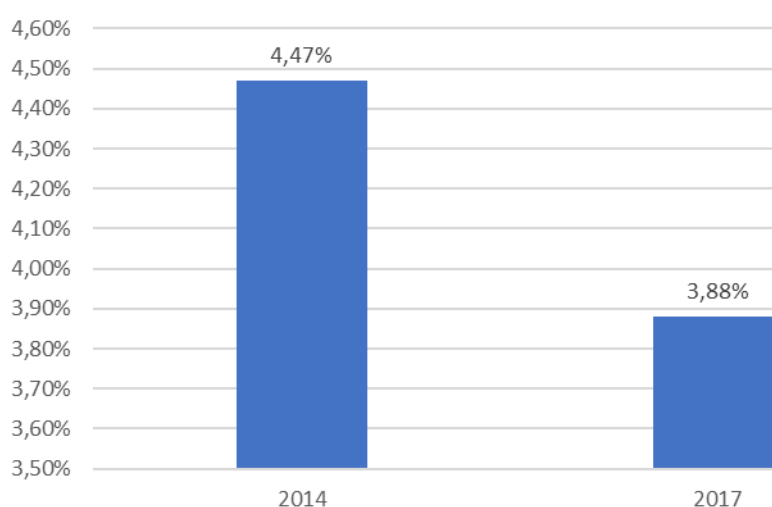
Cura della Persona, Salute e Welfare è stato costituito il Gruppo di Lavoro per la definizione della Rete Regionale dei Centri di Senologia nel rispetto dei parametri di garanzia come la soglia dei 150 casi per unità operativa complessa, che a fine anno ha consegnato il lavoro rispondente al proprio mandato alla Direzione Generale contenente una proposta per la concentrazione della casistica oncologica



completare la riorganizzazione dei laboratori e delle officine trasfusionali. Implementazione di un sistema informatico unico

☉ approvata con [DGR 1946/2017](#) la proposta della Giunta all'Assemblea Legislativa recante **APPROVAZIONE PIANO SANGUE E PLASMA REGIONALE TRIENNIO 2017-2019** che prevede, in continuità con il Piano Sangue precedente, il completamento del percorso di centralizzazione ed unificazione dei laboratori di lavorazione e convalida sacche sangue. La gara per il nuovo sistema informatico è stata aggiudicata nei mesi scorsi

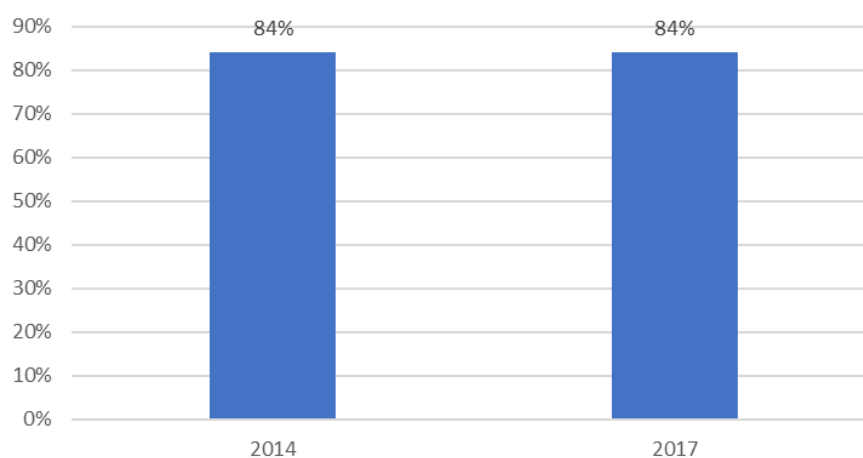
Numero posti letto ospedalieri per 1000 abitanti



Fonte: Banca dati SISEPS

NB: valore fissato dal DM 70/2015 sostanzialmente raggiunto con il correttivo previsto per la mobilità sanitaria

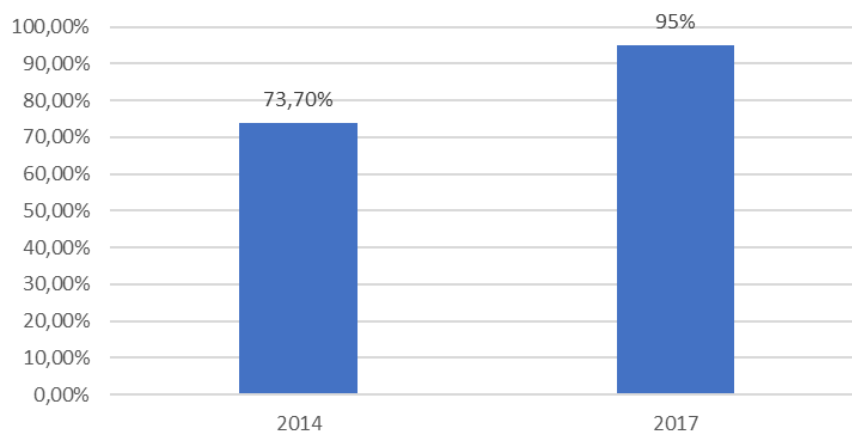
tasso di occupazione posti letto ordinari



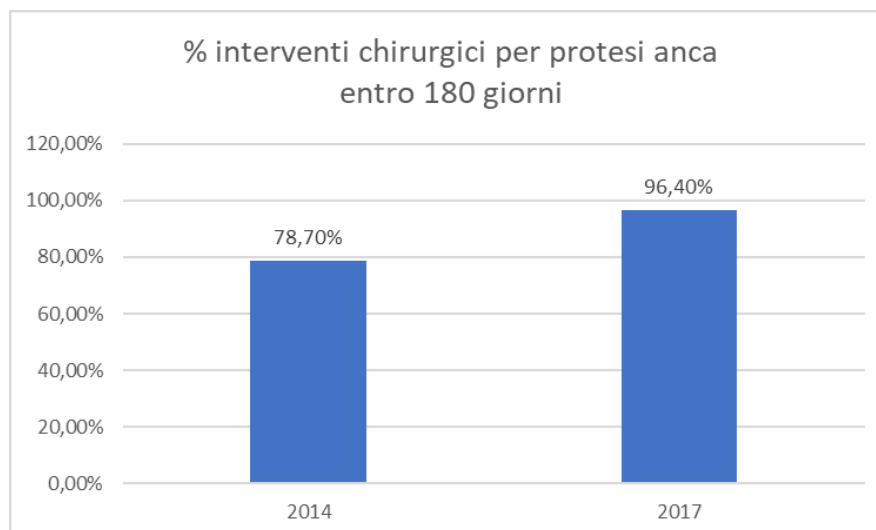
Fonte: Banca dati SISEPS

NB: Il valore standard da raggiungere è fissato nel 90%. Va considerato che le manovre poste in essere per raggiungere gli obiettivi di appropriatezza organizzativa riducono le degenze medie e pertanto anche l'indice di occupazione dei posti letto, rendendo pertanto probabilmente necessaria una ricalibratura dei valori di cui si tratta

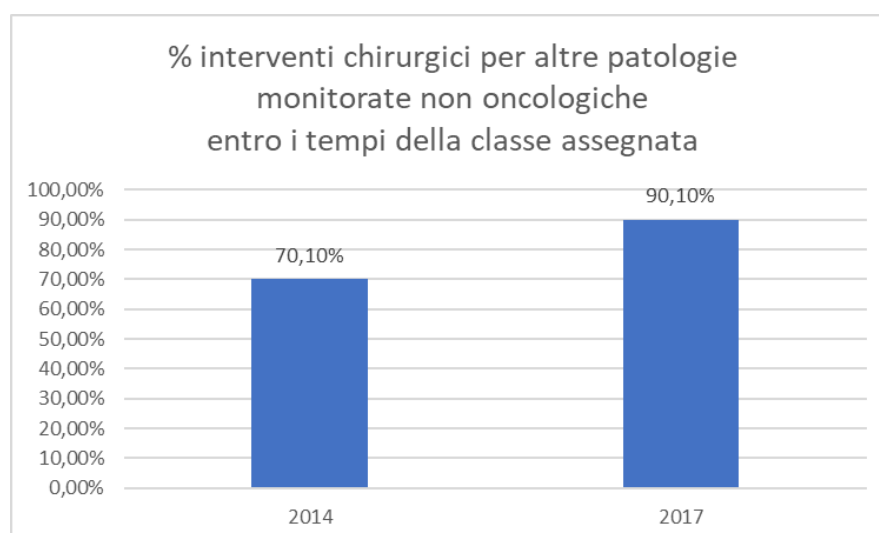
% interventi chirurgici per patologie oncologiche entro 30 giorni



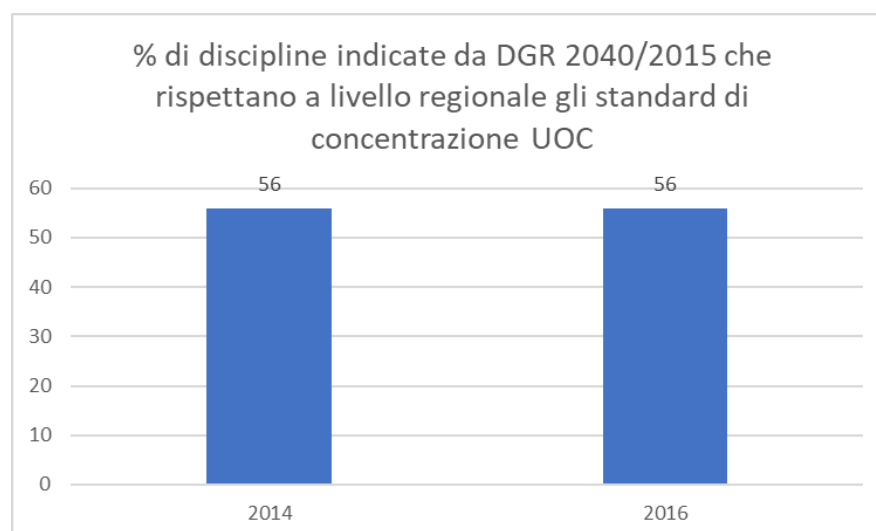
Fonte: Banca dati SDO



Fonte: Banca dati SDO



Fonte: Banca dati SDO



Fonte: Rilevazione interna







% casistica erogata in centri che rispettano gli standard di volume

INDICATORE	SOGLIE	2017	2015
IND0378: Tumore maligno incidente della mammella: % di interventi in reparti sopra soglia	≥150 /anno	88%	74%
IND0379: Colecistectomia laparoscopica: % di interventi in reparti sopra soglia	≥100 /anno	83%	74%
IND0380: Frattura di femore: % di interventi in reparti sopra soglia	≥75 /anno	95%	92%
IND0381: Infarto miocardico acuto: % di ricoveri in stabilimenti sopra soglia	≥100 /anno	95%	89%
IND0383: Angioplastica coronarica percutanea: % di interventi in stabilimenti sopra soglia	≥250 /anno	100%	100%
IND0382: Bypass aortocoronarico: % di interventi in reparti sopra soglia	≥200 /anno	65%	51%




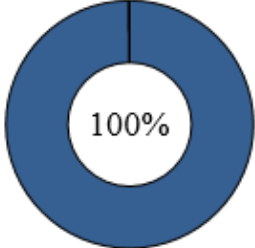

Indicatori di esito (PNE)

Disciplina	Indicatore	Valore 2014	Valore 2017	Fonte
Cardiochirurgia: by-pass aortocoronarico	mortalità a 30 gg	1.92	1.71	SDO
Cardiochirurgia: valvuloplastica	mortalità a 30 gg	1.67	1.85	SDO
Cardiologia: IMA STEMI	% di pazienti trattati con angioplastica primaria entro 48 h	68.4	71.4	SDO
Cardiologia: IMA	Mortalità a 30 gg	9.2	7.6	SDO
Frattura di femore	% pz trattati entro 48h	68.6	71.4	SDO
Ictus ischemico	mortalità a 30 gg	10.2	8.7	SDO
Tumore del colon	mortalità a 30 gg	3.9	3.9	SDO
Tumore dello stomaco	mortalità a 30 gg	5.9	4.3	SDO
Neonatale	% parti con taglio cesareo primario	19.1	16.9	SDO
Scompenso cardiaco	mortalità a 30 gg	10.7	9.2	SDO
BPCO	mortalità a 30 gg	8.7	6.9	SDO

2.3.18 Sperimentazione nuovi modelli di collaborazione con i fondi integrativi

	Missione	Tutela della salute
	Programma	Servizio Sanitario Regionale - finanziamento ordinario corrente per la garanzia dei Lea
	Risultato atteso intera legislatura	<i>valutazione della fattibilità e sostenibilità di un fondo regionale integrativo per l'erogazione di prestazioni extra LEA</i>
	Assessorato di riferimento	Politiche per la salute
	Altri Assessorati coinvolti	<ul style="list-style-type: none"> ▪ Presidenza ▪ Bilancio, Riordino Istituzionale, Risorse Umane e Pari Opportunità ▪ Coordinamento delle Politiche Europee allo sviluppo, scuola, formazione professionale, università, ricerca e lavoro ▪ Politiche di welfare e politiche abitative
	Altri soggetti che concorrono all'azione	Aziende Sanitarie, Sindacati, Firmatari del Patto del Lavoro
	Destinatari	Cittadini emiliano romagnoli
	Risorse finanziarie	Per lo sviluppo di questo obiettivo non sono previste risorse a bilancio
	Risultato atteso/conseguito 2017	 <i>completamento della definizione delle caratteristiche del fondo o dei fondi e avvio della sperimentazione (progetti pilota) in territori selezionati. Predisposizione documento</i> ☉ sono stati realizzati 6 incontri (tra Regione, Sindacati Confederali e Associazioni Datoriali) di confronto e discussione rispetto alla fattibilità e sostenibilità della proposta di Fondo

2.3.19 Valorizzazione del capitale umano e professionale

	Missione	Tutela della salute
	Programma	Servizio Sanitario Regionale - finanziamento ordinario corrente per la garanzia dei Lea
	Risultato atteso intera legislatura	<i>verifica e valutazione della qualità della formazione prodotta nelle aziende sanitarie della RER da parte di team di valutatori regionali</i>
	Assessorato di riferimento	Politiche per la salute
	Altri Assessorati coinvolti	Coordinamento delle politiche europee allo sviluppo, scuola, formazione professionale, università, ricerca e lavoro
	Altri soggetti che concorrono all'azione	Strutture formative delle aziende sanitarie, Sistema Universitario Regionale e Agenzia Sanitaria e Sociale Regionale, Sistema Sanitario Regionale, Organismo Indipendente di Valutazione regionale (OIV) e Direzioni Generali delle Aziende Sanitarie
	Risorse finanziarie	Disponibili € 19.700 Utilizzate € 19.700 
	Risultato atteso/conseguito 2017	<p>✓ <i>reportistica regionale descrittiva degli scenari di fabbisogno per le specialità mediche e la professione infermieristica</i></p> <p>⊙ applicata una nuova metodologia previsionale a tutte le professioni sanitarie, nonché ai biologi, farmacisti, odontoiatri, psicologi, chimici, e fisici, sulla scorta delle indicazioni AGENAS/Ministero della salute. Tale metodologia è stata condivisa nei suoi esiti con tutte le rappresentanze professionali all'interno della Consulta regionale delle professioni sanitarie.</p> <p>⊙ prodotta la reportistica regionale descrittiva degli scenari di fabbisogno, nonché assicurata la partecipazione negli incontri tecnici interregionali e ministeriali. Il relativo software previsionale, ormai implementato a regime, è stato utilizzato anche per la definizione degli scenari professionali 2018/2019</p> <p>✓ <i>completamento dei progetti di integrazione - attività e funzioni - tra le Aziende finalizzati a condividere le migliori best practice e professionalità, razionalizzare le risorse tecnologiche, materiali, umane e finanziarie concentrando strutturalmente le funzioni amministrative, tecnico-professionali e sanitarie a prevalente carattere generale e di</i></p>

supporto al fine di realizzare economie di processo e di scala, dando evidenza dello stato dell'arte, dei risultati raggiunti in termini di economie di sistema, di performance, di coordinamento e controllo dei processi produttivi, di riduzione dei costi

⊙ le scadenze e le fasi previste dal cronoprogramma di avanzamento, nell'ambito del progetto per la creazione di un sistema informatizzato unico per tutte le Aziende sanitarie, quale strumento di programmazione e controllo gestionale delle risorse umane (GRU), si sono svolte e sono state rispettate regolarmente

✓ attivazione di percorsi formativi universitari finalizzati alla costruzione della nuova dirigenza medica e delle professioni sanitarie

⊙ validati e attivati Corsi di Alta Formazione per Direzioni di struttura complessa con Università degli studi di Modena-Reggio Emilia, Bologna, Parma e Ferrara

✓ sperimentazioni locali ed estensione del processo valutativo della performance individuale e organizzativa in tutte le Aziende Sanitarie

⊙ conseguentemente all'adozione della [DGR 5/2017](#), che vede nei sistemi di valutazione una leva cruciale di valorizzazione e sviluppo delle RU, l'OIV-SSR ha richiesto alle Aziende la scrittura della Guida alla valutazione aziendale del personale. Tale documento descrive scopi, processi, metodologie, strumenti, tempi, attori, conseguenze di tutte le varie tipologie di valutazione aziendale componendole in un unico quadro organico. L'OIV-SSR ha poi analizzato tutte le Guide per realizzare un quadro comparativo regionale e cominciare a definire modalità e tempi del percorso di avvicinamento dei modelli aziendali a quello proposto

✓ sviluppo di modalità organizzative finalizzate alla connessione formazione – ricerca

⊙ sono state realizzate due attività di sistema:

- Formazione-ricerca sul tema della umanizzazione con finanziamento da parte di Agenas

<https://assr.regione.emilia-romagna.it/it/ricerca-innovazione/innovazione-sociale/ricerca-sociale/umanizzazione/intro>





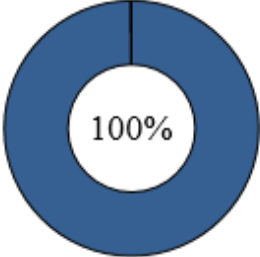

(Progetto formativo "La valutazione partecipata del grado di umanizzazione delle strutture di ricovero)

- Formazione-ricerca sui conflitti familiari Diario di bordo Conflitti allo specchio. La rete dei servizi di fronte alla conflittualità familiare

<https://assr.regione.emilia-romagna.it/it/servizi/pubblicazioni/rapporti-documenti/diario-bordo-conflitti-specchio>

- ✓ *applicazione del nuovo protocollo d'intesa Regione-Università*
- ⊙ **attivato il tavolo di confronto con le OO.SS. del comparto sanità e dell'Università in merito alle fasi di implementazione del Protocollo di Intesa 2016/2021. Il particolare il tema sviluppato è stata l'attuazione dell'art. 12 del Protocollo (Trattamento economico del personale universitario), comma 5, inerente la tabella di equiparazione per la determinazione dell'indennità di equiparazione del personale tecnico amministrativo e sociosanitario in convenzione. È stata condotta una ricognizione completa di tale personale universitario integrato nelle Aziende ospedaliero-universitarie e nelle ulteriori sedi di collaborazione. È stata attivata una ricognizione specifica sull'applicazione delle linee guida regionali emanate nel dicembre 2006 per evidenziarne le criticità e le necessità di aggiornamento. È stata predisposta una bozza di linee guida per la redazione degli Accordi Attuativi Locali. Sono state acquisite le designazioni universitarie per quanto riguarda l'Osservatorio Regionale sulla formazione specialistica**

2.3.20 Gestione del patrimonio e delle attrezzature

	Missione	Tutela della salute
	Programma	Servizio sanitario regionale - investimenti sanitari
	Risultato atteso intera legislatura	<ul style="list-style-type: none"> • <i>completamento di almeno il 60% degli interventi strutturali ed impiantistici e dei piani di fornitura di tecnologie biomediche ed informatiche finanziati con fondi statali e regionali nel biennio 2015-2016</i> • <i>messa a regime, nel più complessivo ambito della gestione informatizzata unitaria dell'area amministrativo contabile delle aziende sanitarie, di un applicativo su piattaforma software per la gestione dei piani investimenti nella logica di ottimizzare la programmazione e la realizzazione degli interventi</i> • <i>gestione del Fondo Immobiliare costituito dagli immobili alienabili delle Aziende Sanitarie per investimenti in conto capitale</i>
	Assessorato di riferimento	Politiche per la salute
	Altri soggetti che concorrono all'azione	Aziende sanitarie, Comuni ove insistono gli immobili alienabili e Università (nel caso di Aziende Ospedaliero-Universitarie)
	Destinatari	Servizio Sanitario regionale
	Risorse finanziarie	<p>Disponibili € 722.636,57 Utilizzate € 722.636,57</p> 
	Risultato atteso/conseguito 2017	<p>✓ <i>progettazione ed avvio della realizzazione degli interventi strutturali ed impiantistici e dei piani di fornitura di tecnologie biomediche ed informatiche finanziati con fondi di cui all'art. 20 L 67/88 (accordo di Programma Addendum)</i></p> <p>⊙ dei 25 interventi previsti nell'Accordo di programma Addendum 10 hanno ottenuto il parere favorevole del Gruppo Tecnico sul progetto posto a base di gara e sono stati ammessi a finanziamento.</p> <p>La Legge di stabilità 2018 (L 205 del 27 dicembre 2017) ha prolungato i tempi per l'attuazione degli interventi finanziati con risorse statali: 30 mesi (prima erano 18) per ottenere l'ammissione a finanziamento; 18 mesi (prima erano 9) per aggiudicare</p> <p>✓ <i>prosecuzione e completamento del monitoraggio sull'utilizzo quali quantitativo delle tecnologie biomediche</i></p>

⦿ **Relazione Osservatorio Tecnologie**

✓ *avvio del Fondo Immobiliare per la gestione e la valorizzazione del patrimonio alienabile delle Aziende Sanitarie*





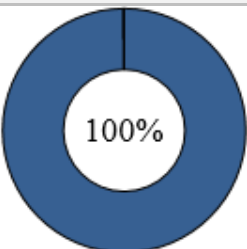

⦿ **DET 17856/2017** (costituzione nucleo di indirizzo operativo per la valorizzazione del patrimonio immobiliare non strumentale delle Aziende sanitarie)

⦿ **DGR 1315/2017** (approvazione schema protocollo intesa fra RER e Aziende sanitarie)

🕒 *in esito a specifici studi di fattibilità possibile costituzione di uno o più Fondi Immobiliari per la realizzazione/ristrutturazione di strutture ospedaliere e di infrastrutture per la logistica*

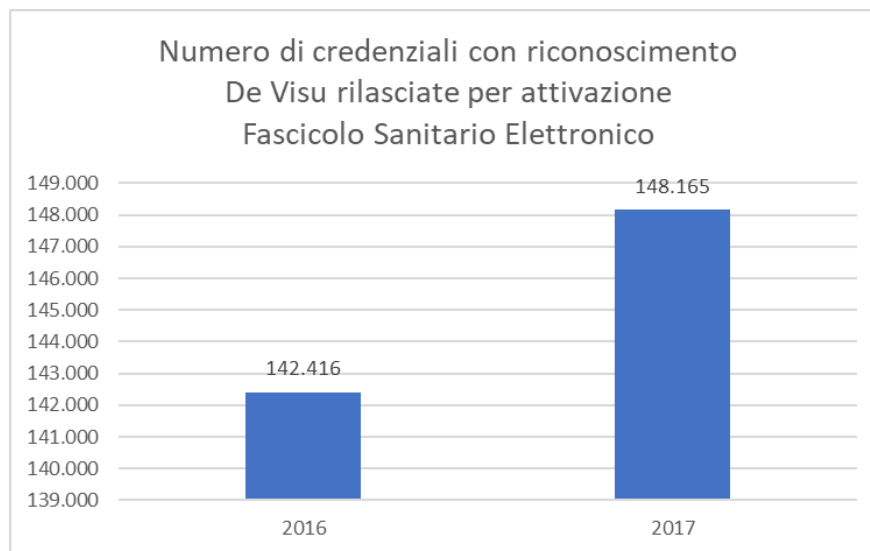
effettuate interlocuzioni con l'Agenzia del demanio per fornire un'analisi tecnica, economica e amministrativa, che permetta di definire quale percorso sarà attivato nel corso del 2018

2.3.21 Piattaforme logistiche ed informatiche più forti

	Missione	Tutela della salute
	Programma	Servizio sanitario regionale - investimenti sanitari
	Risultato atteso intera legislatura	<p><u>Piattaforme logistiche</u></p> <p><i>In seguito all'azione di monitoraggio e stante l'esito positivo di studi di fattibilità miglioramento dell'efficienza delle piattaforme logistiche ed eventuale implementazione delle stesse</i></p> <p><u>Piattaforme informatiche</u></p> <p><i>I risultati attesi per l'intera legislatura, stante il rapidissimo sviluppo delle tecnologie informatiche e dei sistemi informativi, sono lo sviluppo e il deployment dei progetti ICT coerentemente con i bisogni di contesto perseguendo al contempo gli obiettivi di:</i></p> <ul style="list-style-type: none"> • <i>semplificare e migliorare l'accessibilità dei cittadini ai servizi sanitari</i> • <i>garantire la sicurezza delle cure</i> • <i>rendere più efficiente la gestione tecnico amministrativa del Servizio sanitario regionale</i>
	Assessorato di riferimento	Politiche per la salute
	Altri soggetti che concorrono all'azione	Aziende sanitarie, Agenzia Intercent-ER, Società CUP 2000
	Destinatari	Servizio Sanitario regionale
	Risorse finanziarie	<p>Disponibili € 3.649.217</p> <p>Utilizzate € 3.649.217</p> 
	Risultato Atteso/conseguito 2017	<p>✓ <u>Piattaforme logistiche</u></p> <p><i>predisposizione di reports a seguito delle azioni di confronto sistematico (benchmarking) delle procedure per l'acquisizione di beni e servizi e per la gestione delle piattaforme. Predisposizione di indicazioni operative per l'ottimizzazione della gestione delle piattaforme logistiche</i></p> <p>⊙ completata l'attività di benchmarking con la stesura del documento "Studio sulle piattaforme logistiche per farmaci, dispositivi medici e beni economici dell'Area Vasta Emilia Nord, Area Vasta Emilia Centro e Azienda USL Romagna"</p>





Piattaforme informatiche

- ✓ *proseguimento delle azioni facilitanti la massima diffusione del Fascicolo Sanitario (FSE);*
⊙ **148.165 credenziali rilasciate a seguito di riconoscimento De Visu**
- ✓ *completamento dell'istallazione nuovo applicativo Scheda Sanitaria Individuale (SSI) presso i Medici di Medicina Generale;*
⊙ **proseguite le attivazioni secondo la pianificazione approvata**
- ✓ *messa in produzione presso le aziende sanitarie dell'Area Vasta Emilia Centro (AVEC) e dell'AUSL Romagna del nuovo software GRU (Gestione Risorse Umane);*
⊙ **attivate le aziende del I° lotto (AVEC e Ausl della Romagna) e avviate le attività propedeutiche per l'attivazione delle aziende del II° lotto. Contestualmente all'avvio del I° lotto di aziende è stata avviata la manutenzione evolutiva**
- ✓ *progettazione del software unico per la gestione dell'area amministrativa contabile (GAAC).*
⊙ **terminata l'aggiudicazione della gara si è proceduto con l'approvazione del Piano Esecutivo del progetto regionale**








Fonte: Banca dati regionale

2.3.22 Applicazione dei principi dell'armonizzazione contabile in ambito sanitario






	Missione	Tutela della salute
	Programma	
	Risultato atteso intera legislatura	<i>completamento dell'adeguamento istituzionale</i>
	Assessorato di riferimento	Politiche per la salute
	Altri Assessorati coinvolti	Bilancio, riordino istituzionale, risorse umane e pari opportunità
	Risorse finanziarie	Per lo sviluppo di questo obiettivo non sono previste risorse a bilancio
	Risultato atteso/conseguito 2017	✓ <i>garantire l'emanazione da parte del Servizio Amministrazione del Servizio sanitario, sociale e sociosanitario di circolari e indicazioni operative tecnico-contabili alle Aziende Sanitarie; allineare i saldi creditori/debitori mediante circolarizzazione dei crediti/debiti tra Aziende Sanitarie e Aziende Sanitarie e GSA</i>
		✓ <i>sviluppo della Piattaforma web degli scambi tra Aziende Sanitarie e tra Aziende Sanitarie e GSA, quale strumento di circolarizzazione non solo dei crediti e debiti infragruppo ma anche con riferimento al trasferimento di FSR indistinto e vincolato, dei mezzi regionali e di altri contributi, in sessioni infrannuali oltre che in sede di Preventivo e Consuntivo</i> ⊙ la Piattaforma web degli scambi tra Aziende Sanitarie e tra Aziende Sanitarie e GSA (Gestione informatizzata delle Aziende sanitarie), quale strumento di circolarizzazione non solo dei crediti e debiti infragruppo ma anche con riferimento al trasferimento di FSR indistinto e vincolato, dei mezzi regionali e di altri contributi, è stata attivata in sessioni trimestrali, in sede di Preventivo e Consuntivo
		✓ <i>assicurare la redazione del Bilancio Consolidato che rappresenti in maniera veritiera e corretta la situazione patrimoniale, finanziaria ed economica del SSR</i> ⊙ il Bilancio Consolidato è stato redatto e le relative risultanze sono state oggetto di verifica da parte del Tavolo Adempimenti istituito presso il MEF
		✓ <i>proseguimento della verifica della corretta applicazione dei principi contabili inerenti il settore sanitario individuati al Titolo II del D. Lgs.118/2011, tenuto conto che si tratta di un percorso iniziato nel 2011, e ancora in itinere non solo per la sua complessità ma anche per la mancata emanazione da parte del livello centrale di apposita casistica applicativa nonché delle specifiche linee guida in materia di</i>

		<i>consolidamento del servizio sanitario</i> ☉ le verifiche sono effettuate in sede di Bilancio d'esercizio, anche se continua a mancare l'emanazione da parte del livello centrale della casistica applicativa

2.3.23 Individuazione di nuovi ambiti territoriali ottimali per il governo e la gestione dei servizi sanitari

	Missione	Tutela della salute
	Programma	
	Risultato atteso intera legislatura	<i>completamento dell'adeguamento istituzionale</i>
	Assessorato di riferimento	Politiche per la salute
	Altri Assessorati coinvolti	Bilancio, riordino istituzionale, Risorse umane e pari opportunità
	Altri soggetti che concorrono all'azione	Enti locali e loro forme di rappresentanza, Agenzia Sanitaria e Sociale Regionale
	Destinatari	Aziende sanitarie
	Risorse finanziarie	Per lo sviluppo di questo obiettivo non sono previste risorse a bilancio
	Risultato atteso/conseguito 2017	<p>✓ <i>predisposizione del provvedimento normativo per la costituzione di un'azienda sanitaria unica di Reggio-Emilia, sulla base del percorso metodologico avviato nel corso del 2016 sia a livello aziendale (gruppo di pilotaggio con il compito di indirizzare e governare il processo di concreta attivazione di un nuovo sistema organizzativo) sia a livello regionale (istituzione di un Gruppo tecnico per la definizione degli aspetti giuridici, amministrativi e gestionali, propedeutici all'integrazione dell'azienda USL e dell'Azienda Ospedaliera di Reggio-Emilia)</i></p> <p>☉ con <u>LR 9/2017</u> costituita unica Azienda Sanitaria nel territorio di Reggio Emilia</p>

2.3.24 Nuova struttura di governance e nuovi modelli organizzativi delle Aziende sanitarie







	Missione	Tutela della salute
	Programma	
	Risultato atteso intera legislatura	<ul style="list-style-type: none"> consolidamento dell'architettura di governance migliore allocazione delle risorse in ambito aziendale: per quanto riguarda la spesa pro-capite, le Aziende storicamente sopra alla spesa media regionale, dovranno avvicinarsi al dato medio, sui tre macro-livelli di assistenza (fonte: rilevazione costi pro-capite)
	Assessorato di riferimento	Politiche per la salute
	Altri soggetti che concorrono all'azione	Enti locali, Università, Direzioni generali delle Aziende sanitarie, Agenzia Sanitaria e Sociale Regionale
	Destinatari	Aziende sanitarie
	Risorse finanziarie	Per lo sviluppo di questo obiettivo non sono previste risorse a bilancio
	Risultato atteso/conseguito 2017	<p>✓ valutazione di fattibilità in merito all'individuazione di forme di gestione unificata a livello regionale di alcuni servizi tecnico-amministrativi di supporto alle aziende sanitarie</p> <p>⊙ avviato sistema di rilevazione delle consistenze di personale tecnico-amministrativo presso servizi centrali delle aziende sanitarie</p>
		<p>✓ monitoraggio regionale del progetto di gestione sperimentale unica e integrata dello stabilimento ospedaliero Nocsae dell'AUSL di Modena da parte dell'AOU di Modena (progetto di sperimentazione gestionale autorizzato dalla Giunta regionale ai sensi dell'art. 7 della LR 29/04 e ss.mm.ii.)</p> <p>⊙ garantito, il supporto tecnico ai lavori dell'OIV (Organismo di Indirizzo e Verifica). Allo scopo è stato anche creato presso la Regione uno sito <i>SharePoint</i> per lo scambio di informazioni e documenti nell'ambito del gruppo tecnico che ha il compito di redigere una proposta di progetto esecutivo della sperimentazione da sottoporre all'OIV.</p> <p>La DGR 830/2017 ha tenuto conto del passaggio della gestione del Nuovo Ospedale Civile Sant'Agostino Estense di Baggiovara dall'AUSL di Modena all'Azienda Ospedaliera Universitaria prevedendo una modifica dei contributi dell'AOSPU di Modena a valere sul finanziamento 2017 a quota capitaria dell'AUSL di Modena.</p> <p>È stato ridefinito l'assetto del patrimonio indisponibile delle due Aziende e con DGR 80/2017 si è trasferito all'AO-U di</p>

		<p>Modena la proprietà del Nuovo Ospedale Civile di Baggiovara.</p> <p>✓ <i>migliore allocazione delle risorse in ambito aziendale: per quanto riguarda la spesa procapite, le Aziende storicamente sopra alla spesa media regionale, dovranno avvicinarsi al dato medio, sui tre macro-livelli di assistenza (fonte: rilevazione costi pro-capite)</i></p> <p>⊙ affinamento del sistema di rilevazione dei costi pro-capite delle Aziende Sanitarie regionali</p>
--	--	--



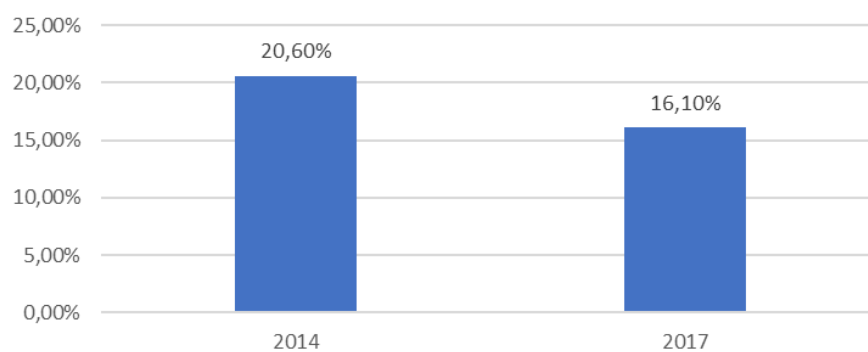
2.4 AREA CULTURALE

2.4.1 Istruzione, diritto allo studio ed edilizia scolastica

	Missione	Istruzione e diritto allo studio
	Programma	Edilizia scolastica Diritto allo studio Altri ordini di istruzione non universitaria
	Risultato atteso intera legislatura	<ul style="list-style-type: none"> • <i>garantire ogni anno l'erogazione di benefici e servizi a tutti gli aventi diritto per contrastare la dispersione scolastica, rendendo effettivo il diritto allo studio</i> • <i>edilizia scolastica: piena attivazione, nell'ambito di programmazioni regionali, delle risorse nazionali per l'edilizia scolastica, per qualificare e innovare le scuole del territorio regionale, con l'obiettivo prioritario di garantirne la sicurezza</i>
	Assessorato di riferimento	Coordinamento delle politiche europee allo sviluppo, scuola, formazione professionale, università, ricerca e lavoro
	Altri soggetti che concorrono all'azione	Enti locali e Soggetti formativi (in particolare Autonomie scolastiche) Ufficio Scolastico Regionale per l'Emilia-Romagna
	Destinatari	Scuole, Studenti e loro famiglie
	Risorse finanziarie	<p>Disponibili € 12.556.756,61</p> <p>Utilizzate:</p> <ul style="list-style-type: none"> ▪ nel 2017 € 11.332.923,28 ▪ per esercizi futuri € 1.223.833,33 
	Risultato atteso/conseguito 2017	<p>✓ finanziare il 100% dei soggetti in possesso dei requisiti per il diritto allo studio</p> <p>☉ contributi libri di testo a.s. 2017/18: soddisfatto il 100% dei richiedenti per 19.396 contributi concessi a titolo di totale rimborso della spesa sostenute</p> <p>☉ il Piano di riparto delle risorse ai Comuni è stato approvato con DGR 1956/2017, le risorse sono state assegnate a ERGO per il successivo trasferimento ai Comuni con DGR 1405/2017</p>







	<ul style="list-style-type: none"> ⊙ borse di studio a.s. 2016/17: è stato soddisfatto il 100% dei richiedenti per 5.528 borse di studio concesse per un importo di risorse regionali pari a 1.799.500,50 euro, assegnate alle Province con DGR 1018/2017 ⊙ trasporto scolastico a.s. 2017/18: risorse regionali pari a 2.250.000 euro assegnate alle Province con DGR 346/2017 per il successivo trasferimento ai Comuni per sostenerli nella spesa del trasporto ⊙ servizi destinati agli alunni disabili delle scuole secondarie di II grado: risorse statali pari a 4.890.433,26 euro assegnati alle Province con DET 20781/2017
✓	<p><i>migliorare i processi in termini di semplificazione amministrativa per accelerare i tempi per l'erogazione del beneficio alle famiglie</i></p> <ul style="list-style-type: none"> ⊙ attraverso il coordinamento di Scuole e Comuni, attivazione di una procedura informatizzata per la presentazione e gestione delle domande dei contributi dei libri di testo
✓	<p><i>completare il piano dell'Edilizia scolastica, in particolare attraverso le risorse della BEI</i></p> <ul style="list-style-type: none"> ⊙ seconda annualità di interventi di edilizia scolastica a valere sui Mutui BEI 2016: programmazione di 62 interventi di ristrutturazione, miglioramento, messa in sicurezza, adeguamento sismico, ed efficientamento energetico individuati con DGR 472/2017 per importo di euro 15.895.106,33 derivanti dal Mutuo Bei (risorse non allocate nel Bilancio regionale) ⊙ DGR 2046/2017 individuazione di 234 interventi di miglioramento e adeguamento sismico di edifici scolastici di proprietà di Comuni, finanziati con risorse MIUR pari a euro 94.218.212 (risorse non allocate nel Bilancio regionale) ⊙ individuazione e comunicazione al MIUR di 14 interventi di miglioramento e adeguamento sismico di edifici scolastici di proprietà delle Province, finanziati con risorse MIUR pari a euro 29.800.00 (risorse non allocate nel Bilancio regionale)

Tasso giovani NEET – Giovani tra i 15 e i 29 anni non occupati né inseriti in un percorso regolare di istruzione/formazione sulla popolazione nella corrispondente classe di età (media annua)

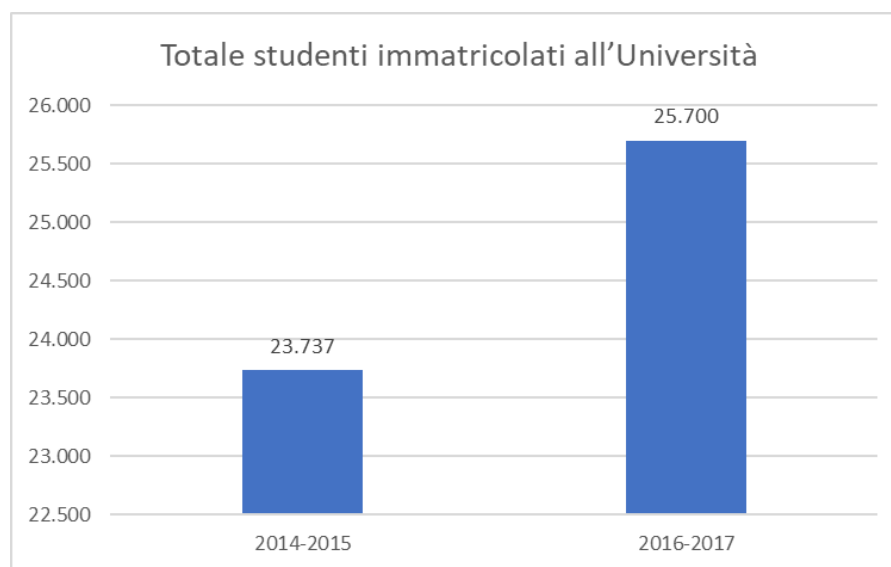


Fonte: Istat

2.4.2 Diritto allo studio universitario





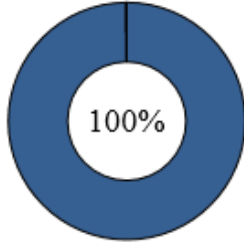

	Missione	Istruzione e diritto allo studio	
	Programma	Istruzione universitaria	
	Risultato atteso intera legislatura	<ul style="list-style-type: none"> • <i>garantire ogni anno l'erogazione di benefici e servizi per la più ampia copertura degli aventi diritto per innalzare i livelli di istruzione universitaria</i> • <i>potenziare i servizi rivolti agli studenti per valorizzare la multiculturalità e la dimensione internazionale e favorire la positiva integrazione tra popolazione studentesca e le comunità locali</i> 	
	Assessorato di riferimento	Coordinamento delle politiche europee allo sviluppo, scuola, formazione professionale, università, ricerca e lavoro	
	Altri soggetti che concorrono all'azione	ER.GO, Università, Enti locali e Studenti (attraverso la Consulta regionale)	
	Destinatari	Studenti iscritti alle Università dell'Emilia-Romagna	
	Risorse finanziarie	<p>Disponibili: € 54.995.491,68 Utilizzate: € 54.995.491,68</p> 	
	Risultato atteso/conseguito 2017	✓	<p><i>confermare la più ampia copertura delle borse di studio agli studenti capaci, meritevoli e privi di mezzi</i></p> <p>⊙ borse di studio anno accademico 2017-2018: è stato concesso un beneficio alla totalità degli studenti idonei, pari a 21.135 beneficiari con una spesa di oltre 81 milioni di euro in denaro e servizi. Risorse disponibili: risorse regionali pari a 21 milioni di euro (DGR 103/2017), gettito taxa regionale pari a 22,6 milioni di euro (DET 21055/2017), risorse statali pari a euro 25.895.465 (risorse non allocate sul bilancio regionale, trasferite dal Miur a Ergo, Azienda regionale per il Diritto allo Studio)</p>
		✓	<p><i>potenziare i servizi rivolti agli studenti</i></p> <p>⊙ servizi di accoglienza e ristorazione: l'offerta complessiva conta 41 residenze abitative con oltre 3.500 posti letto e 82 punti ristorativi. Al fine di ampliare i posti disponibili nelle residenze universitarie la Giunta ha sostenuto con oltre 12 milioni di euro i Comuni, ER.Go e le Università che hanno partecipato al IV bando del MIUR in attuazione della Legge</p>

338/2000 che finanzia interventi di edilizia universitaria. La valutazione dei progetti da parte del Miur è ancora in corso. Gli interventi candidati potranno rendere disponibili 697 posti alloggio, di cui 419 a Bologna, 87 a Parma, 75 a Reggio Emilia, 51 a Imola e 65 a Rimini. Prosegue inoltre l'intervento nell'area Bertalia-Lazzaretto a Bologna (382 nuovi posti letto)



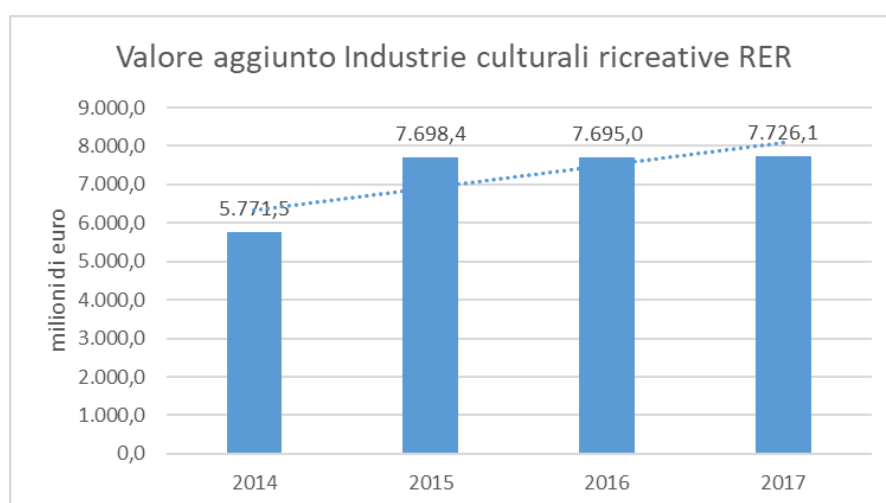
Fonte: MIUR

2.4.3 Innovazione e consolidamento del sistema dello spettacolo

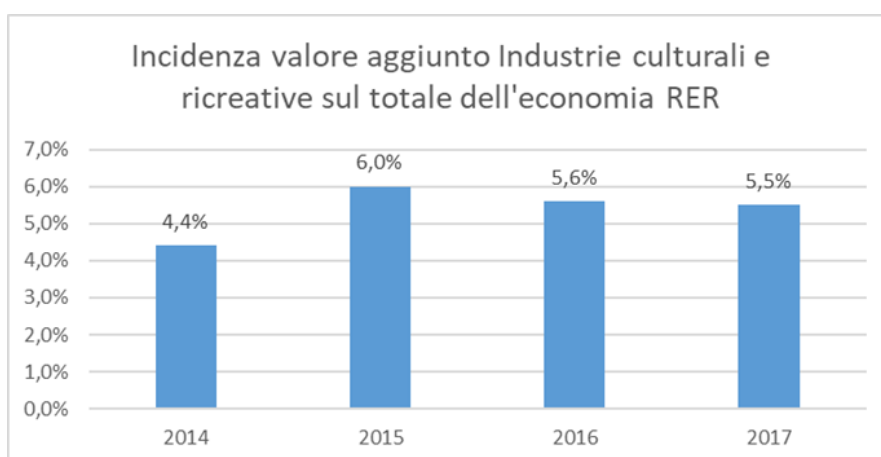
	Missione	Tutela e valorizzazione dei beni e delle attività culturali
	Programma	Attività culturali e interventi diversi nel settore culturale
	Risultato atteso intera legislatura	<ul style="list-style-type: none"> • <i>invertire la tendenza che dall'inizio della crisi (2009) ha visto il settore perdere oltre mille addetti e quasi 100.000 giornate lavorate annue, consolidando il sistema nel suo complesso dopo l'avvio della riforma del FUS (Fondo Unico dello Spettacolo)</i> • <i>le risorse saranno indirizzate al sostegno delle attività di produzione e distribuzione di spettacoli di elevata qualità artistica e culturale, delle rassegne e dei festival più rilevanti per valore artistico; alla promozione di settori specifici dello spettacolo, a iniziative di comunicazione, informazione, formazione e ampliamento del pubblico nelle differenti forme di espressione artistica contemporanea e dell'attività creativa dei nuovi autori; saranno mirate inoltre ad iniziative che, integrando risorse e competenze di più soggetti, consentano l'operatività, nei centri medi e piccoli, di teatri, cinema-teatri e auditorium, riconoscendone il ruolo fondamentale per la crescita culturale e sociale della comunità</i>
	Assessorato di riferimento	Cultura, politiche giovanili e politiche per la legalità
	Altri Assessorati coinvolti	<ul style="list-style-type: none"> ▪ Attività produttive, piano energetico, economia verde e ricostruzione post-sisma ▪ Coordinamento delle politiche europee allo sviluppo, scuola, formazione professionale, università, ricerca e lavoro ▪ Politiche di welfare e politiche abitative ▪ Politiche per la salute ▪ Turismo e commercio
	Altri soggetti che concorrono all'azione	Enti Locali e loro forme associative, Associazioni di categoria e rappresentanza delle imprese dello spettacolo, organizzazioni sindacali
	Destinatari	Associazioni, Imprese, Fondazioni, Enti di promozione e produzione nel campo dello spettacolo
	Risorse finanziarie	<p>Disponibili € 19.677.000 Utilizzate € 19.669.000</p> 
	Risultato Atteso/conseguito 2017	<p>✓ <i>rilancio dell'offerta teatrale nel territorio regionale, in attuazione del Piano triennale 2016-2018, e quindi l'aspettativa è di consolidare le imprese più innovative del</i></p>

settore oltre che favorire le attività di soggetti pubblici e privati nella diffusione dei consumi

- ⊙ **29 convenzioni con operatori pubblici e privati**
- ⊙ **123 contributi per progetti triennali**
- ⊙ **10 progetti di residenze artistiche**
- ⊙ **sottoscrizione del Protocollo d'intesa Teatro e salute mentale**
- ⊙ **insediamento del Tavolo tecnico Teatro e Salute mentale ed elaborazione del piano attività 2018**



Fonte: UNIONCAMERE Fondazione Symbola



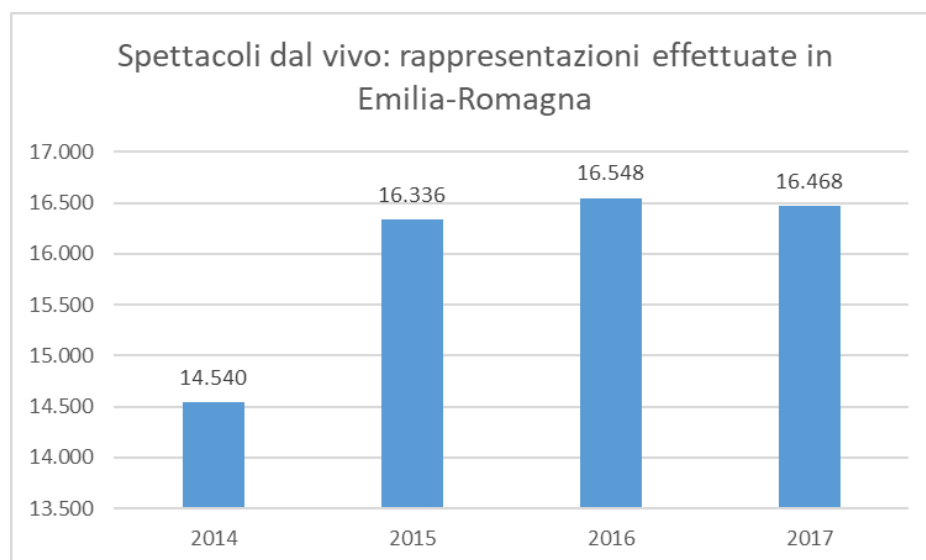
Fonte: UNIONCAMERE Fondazione Symbola



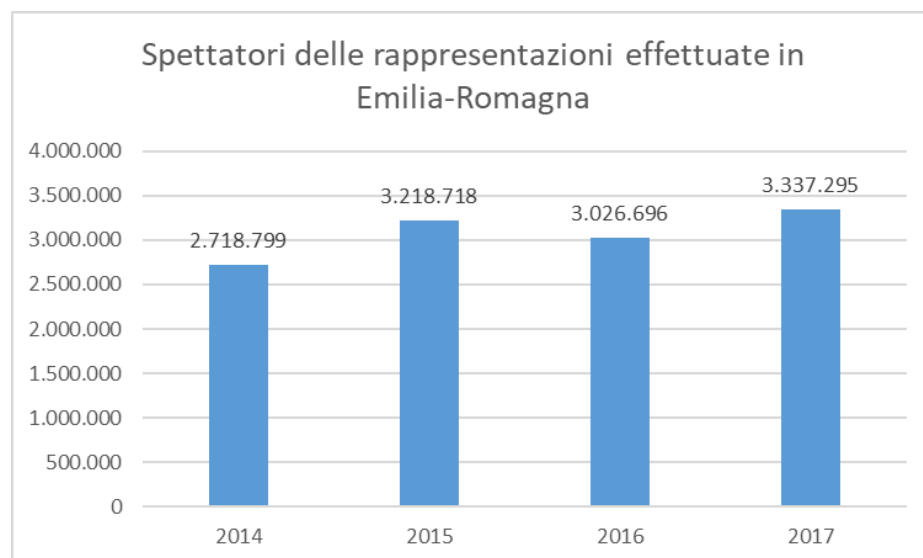
Fonte: UNIONCAMERE Fondazione Symbola



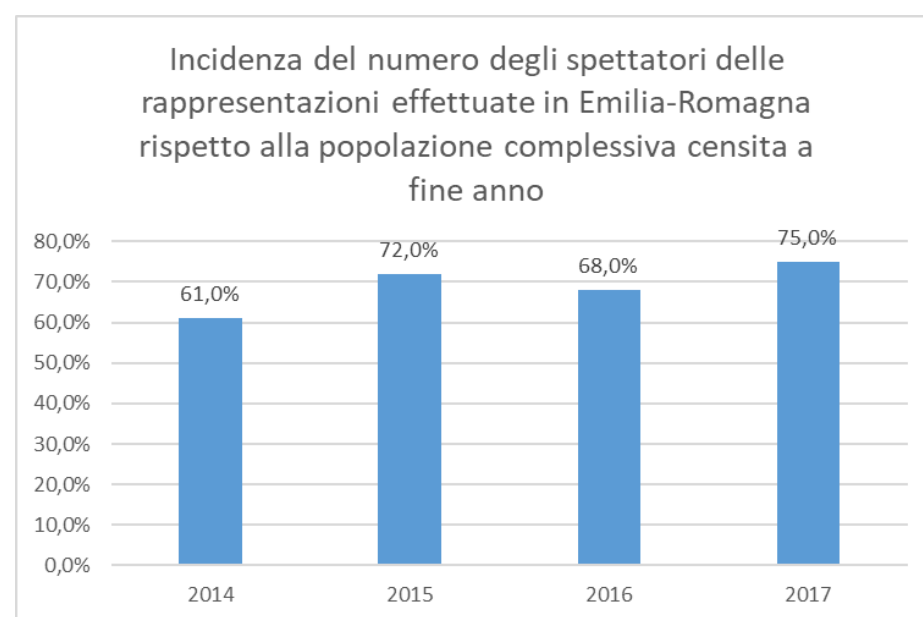
Fonte: UNIONCAMERE Fondazione Symbola



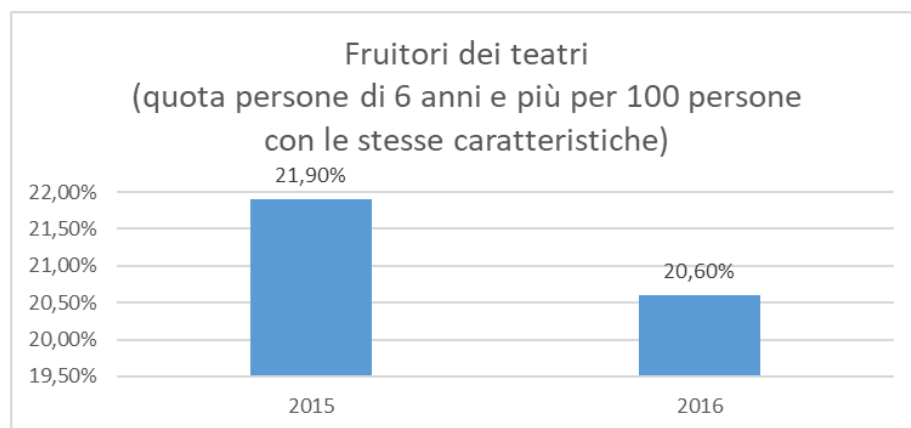
Fonte: Osservatorio dello spettacolo RER su dati ISTAT



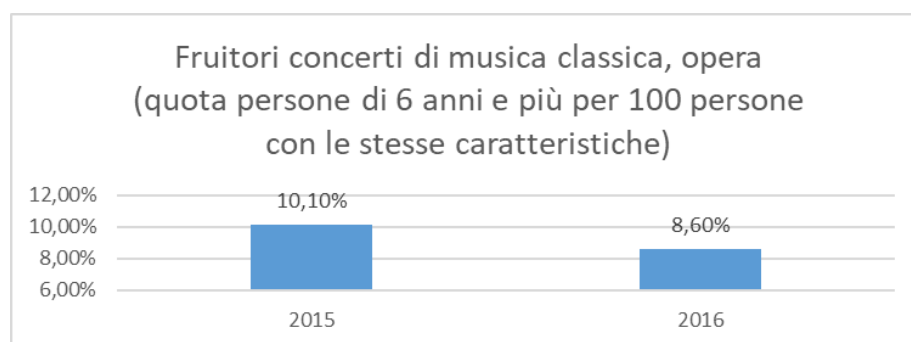
Fonte: Osservatorio dello spettacolo RER su dati ISTAT



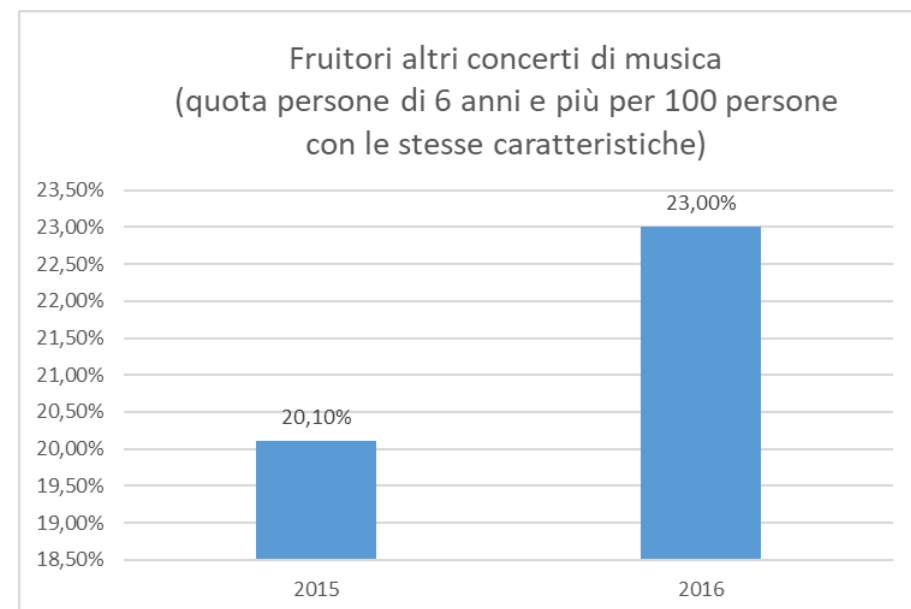
Fonte: Osservatorio dello spettacolo RER su dati ISTAT



Fonte: Istat





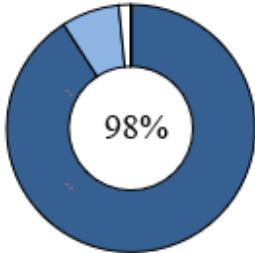



Fonte: Istat



Fonte: Istat

2.4.4 Innovazione e valorizzazione del sistema bibliotecario, archivistico e museale

	Missione	Tutela e valorizzazione dei beni e delle attività culturali
	Programma	Attività culturali e interventi diversi nel settore culturale
	Risultato atteso intera legislatura	<ul style="list-style-type: none"> le risorse messe a disposizione della rete dei servizi dovranno produrre una ricaduta in termini di mantenimento dei livelli dell'offerta e di fruibilità del patrimonio culturale della nostra regione, e quindi in attuazione e consolidamento degli obiettivi del Programma Triennale degli interventi in materia di biblioteche, archivi storici, musei e beni culturali gli indicatori numerici e gli indici, che forniranno un quadro complessivo dell'andamento dell'organizzazione bibliotecaria e museale regionale, sono monitorati ogni anno e, pur nel difficile contesto finanziario degli Enti Locali, il Piano Triennale mira ad aumentare e qualificare il numero degli utenti iscritti per l'utilizzo dei sistemi informativi regionali, il numero degli utenti attivi nei poli bibliotecari e il numero degli interventi diretti e delle iniziative per la valorizzazione del patrimonio
	Assessorato di riferimento	Cultura, politiche giovanili e politiche per la legalità
	Altri Assessorati coinvolti	<ul style="list-style-type: none"> Coordinamento delle politiche europee allo sviluppo, scuola, formazione professionale, università, ricerca e lavoro Turismo e commercio
	Altri soggetti che concorrono all'azione	IBACN e Istituti culturali ed Enti locali
	Destinatari	Enti e istituti culturali nel territorio; Enti Locali e loro forme associative; Enti e agenzie educative e formative; altri enti pubblici
	Risorse finanziarie	<p>Disponibili € 5.397.546,53 Utilizzate:</p> <ul style="list-style-type: none"> nel 2017 € 4.905.644,13 per esercizi futuri € 407.913 
	Risultato Atteso/conseguito 2017	<p>✓ ulteriore aumento e diversificazione dei servizi della rete bibliotecaria e museale regionale, anche tenuto conto che il mantenimento degli attuali livelli di servizio è in realtà in capo alle amministrazioni che governano direttamente le istituzioni culturali della nostra regione</p>

Piano bibliotecario:

⊙ 93 progetti finanziati

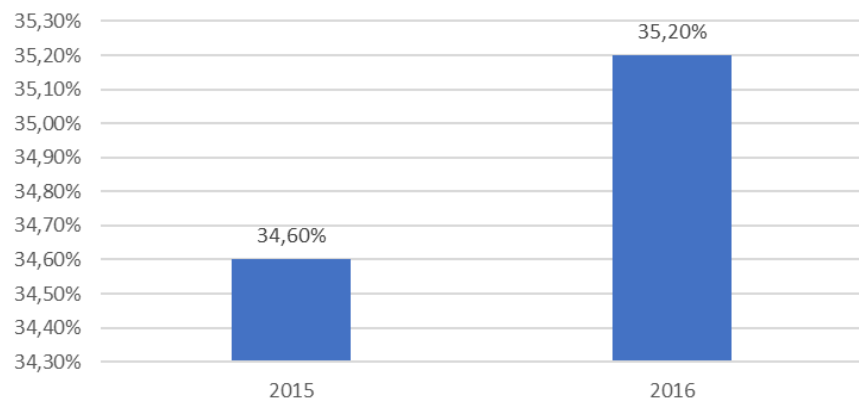
⊙ 23 biblioteche private di interesse regionale sostenute tramite convenzione

Piano museale:

⊙ 71 progetti finanziati

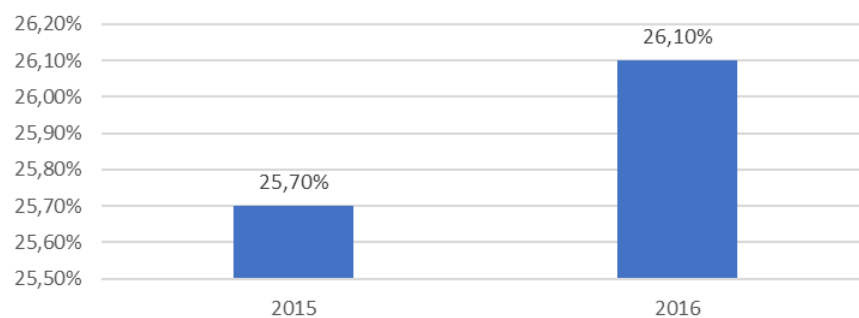
⊙ 9 musei privati di interesse regionale sostenuti tramite Convenzione

Fruitori dei musei e delle mostre
(quota persone di 6 anni e più per 100 persone
con le stesse caratteristiche)



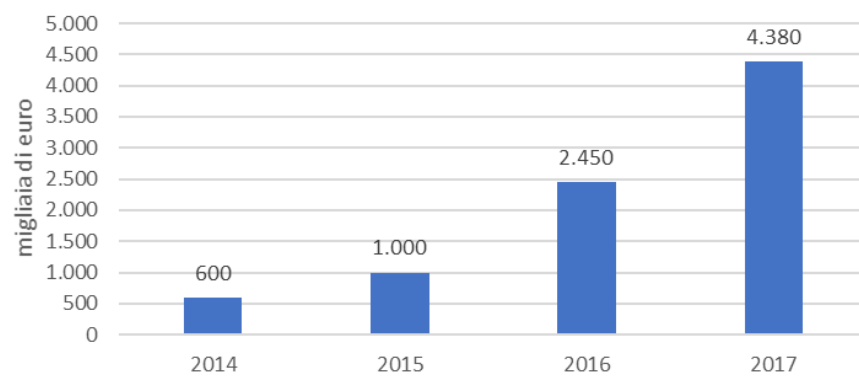
Fonte: Istat

Fruitori dei siti archeologici e dei monumenti
(quota persone di 6 anni e più per 100 persone
con le stesse caratteristiche)



Fonte: Istat





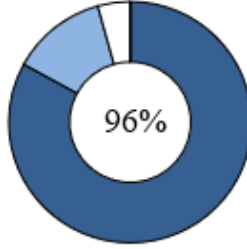

Spesa corrente per piani annuali per la
L.R. 18/2000 «Norme in materia di biblioteche,
archivi storici, musei e beni culturali»

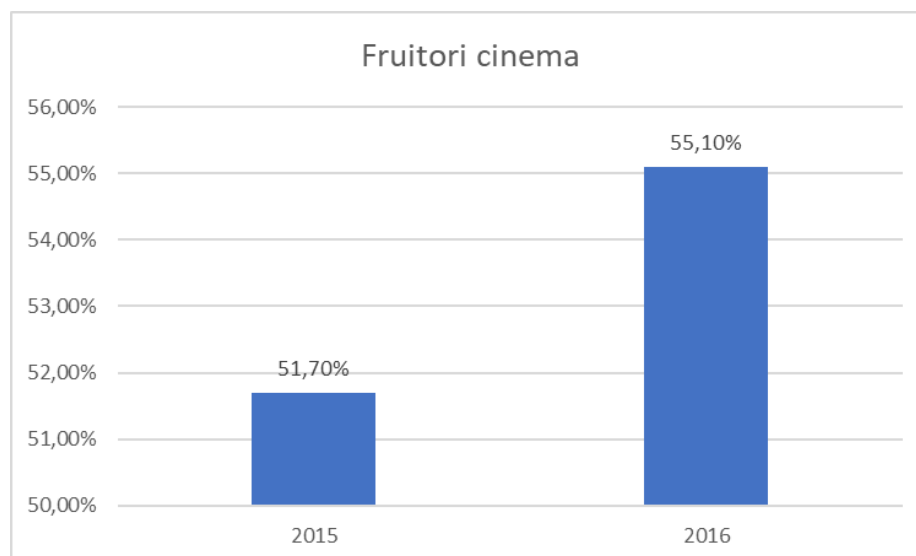


Fonte: Servizio Cultura e giovani

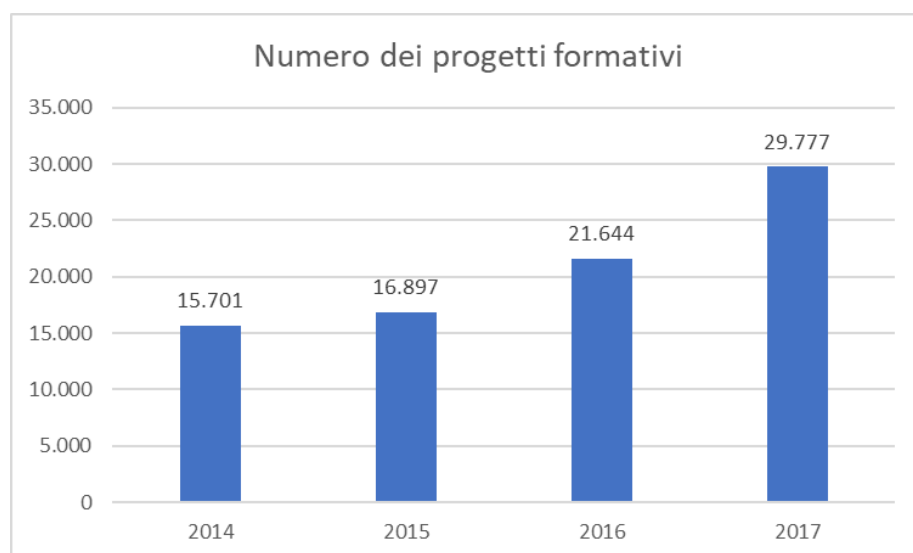
NB: Nel 2016 trasferimento di competenze da Province a Regione

2.4.5 Promozione della cultura cinematografica e audiovisiva

	Missione	Tutela e valorizzazione dei beni e delle attività culturali
	Programma	Attività culturali e interventi diversi nel settore culturale
	Risultato atteso intera legislatura	<p><i>I risultati attesi sono, in relazione dell'attuazione delle differenti linee di intervento del Programma triennale, ma nello specifico mirano a:</i></p> <ul style="list-style-type: none"> • <i>aumentare il numero di spettatori partecipanti a festival e rassegne</i> • <i>aumentare il numero di soggetti beneficiari delle attività di formazione e alfabetizzazione</i> • <i>consolidare il numero di eventi promozionali delle opere cinematografiche e audiovisive di giovani autori del territorio</i> • <i>consolidare il numero di sale coinvolte in progetti di distribuzione di opere di qualità</i> • <i>aumentare le opportunità promosse con il fine di attrarre sul territorio produzioni cinematografiche e audiovisive</i>
	Assessorato di riferimento	Cultura, politiche giovanili e politiche per la legalità
	Altri Assessorati coinvolti	<ul style="list-style-type: none"> ▪ Attività produttive, piano energetico, economia verde e ricostruzione post-sisma ▪ Turismo e commercio
	Destinatari	Organismi di produzione, Enti e Associazioni culturali
	Risorse finanziarie	<p>Disponibili € 3.803.000 Utilizzate:</p> <ul style="list-style-type: none"> ▪ nel 2017 € 3.155.699,20 ▪ per esercizi futuri € 483.400,23 
	Risultato atteso/conseguito 2017	<p>✓ <i>perseguire, attraverso l'attuazione del Programma regionale in materia di cinema ed audiovisivo, il consolidamento della rete dell'offerta culturale e della rete dei festival in particolare, il potenziamento della Film Commission e il sostegno alla produzione cinematografica e audiovisiva</i></p> <ul style="list-style-type: none"> ⊙ 35 festival e rassegne cinematografiche sostenute ⊙ 522.000 spettatori partecipanti a festival e rassegne ⊙ 146 sale cinematografiche coinvolte in progetti di distribuzione opere di qualità ⊙ 29.777 beneficiari dell'attività di formazione e alfabetizzazione

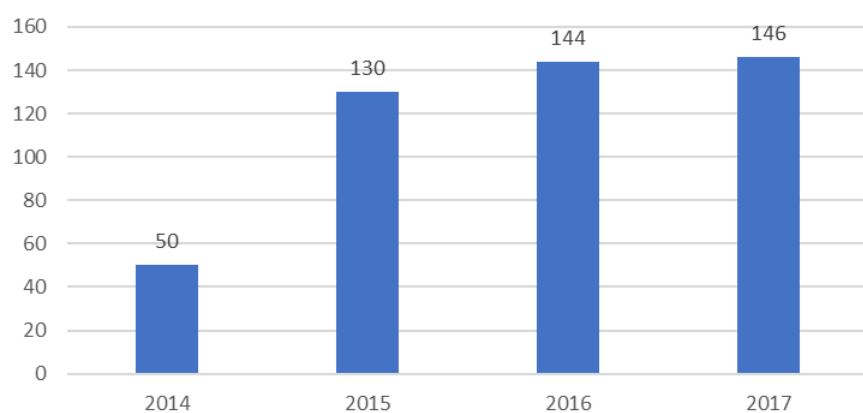


Fonte: Istat



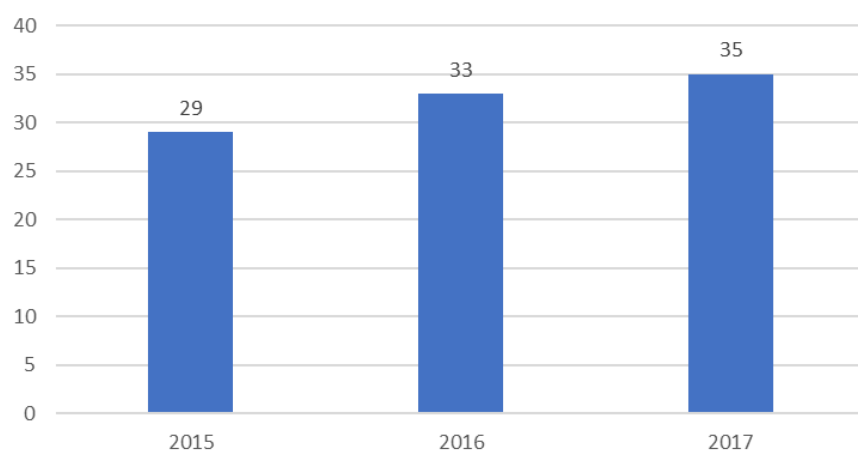
Fonte: Osservatorio Film Commission

Numero aderenti alle reti associative regionali di esercizio e beneficiari di premi qualità





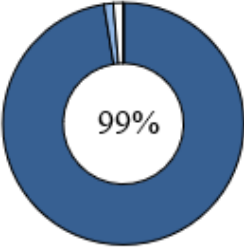



Fonte: Osservatorio Film Commission

Numero beneficiari Fondo audiovisivo



Fonte: Osservatorio Film Commission

2.4.6 Promozione culturale e valorizzazione della memoria del XX secolo		
	Missione	Tutela e valorizzazione dei beni e delle attività culturali
	Programma	Attività culturali e interventi diversi nel settore culturale Valorizzazione dei beni di interesse storico
	Risultato atteso intera legislatura	<p><i>Nello specifico, alla fine della legislatura, dopo una piena attuazione anche degli obiettivi della recente legge sulla Memoria, si prevedono i seguenti obiettivi/risultati:</i></p> <ul style="list-style-type: none"> • consolidare e/o aumentare il numero degli Enti Locali e delle associazioni e/o istituzioni coinvolte • consolidare e/o rinnovare le attività culturali e gli interventi del precedente triennio • aumentare gli accessi ai servizi di Comunicazione per i progetti regionali e quelli di promozione all'estero • favorire un maggiore equilibrio territoriale degli interventi, per garantirne la diffusione omogenea sul piano quantitativo e qualitativo
	Assessorato di riferimento	Cultura, politiche giovanili e politiche per la legalità
	Altri Assessorati coinvolti	<ul style="list-style-type: none"> ▪ Attività produttive, piano energetico, economia verde e ricostruzione post-sisma ▪ Coordinamento delle politiche europee allo sviluppo, scuola, formazione professionale, università, ricerca e lavoro ▪ Politiche di welfare e politiche abitative ▪ Turismo e commercio
	Altri soggetti che concorrono all'azione	Enti Locali e loro forme associative, anche in relazione al mutato contesto istituzionale. I programmi saranno anche il frutto di un confronto con i principali Enti e Istituti culturali della regione.
	Destinatari	Enti locali, Enti e Associazioni culturali
	Risorse finanziarie	<p>Disponibili € 4.765.000,00 Utilizzate:</p> <ul style="list-style-type: none"> ▪ nel 2017 € 4.642.255,53 ▪ per esercizi futuri € 59.809 
	Risultato Atteso/conseguito 2017	<p>✓ verificare e misurare l'implementazione degli interventi senza la collaborazione delle Province e quindi a valutare l'impatto sul sistema dell'offerta culturale, frutto di progetti di diversi soggetti, pubblici e privati; in questo ambito l'Assessorato</p>

mira a operare per consolidare, qualificare, equilibrare gli interventi più innovativi, qualificanti e rilevanti

Beneficiari di contributi a sostegno di progetti di promozione culturale:

- ⊙ 152 associazioni di livello sovralocale
- ⊙ 12 istituzioni culturali
- ⊙ 60 Comuni e Unioni di Comuni
- ⊙ 3 associazioni di livello regionale in convenzione

Beneficiari di contributi a sostegno di progetti di valorizzazione della Memoria del Novecento:

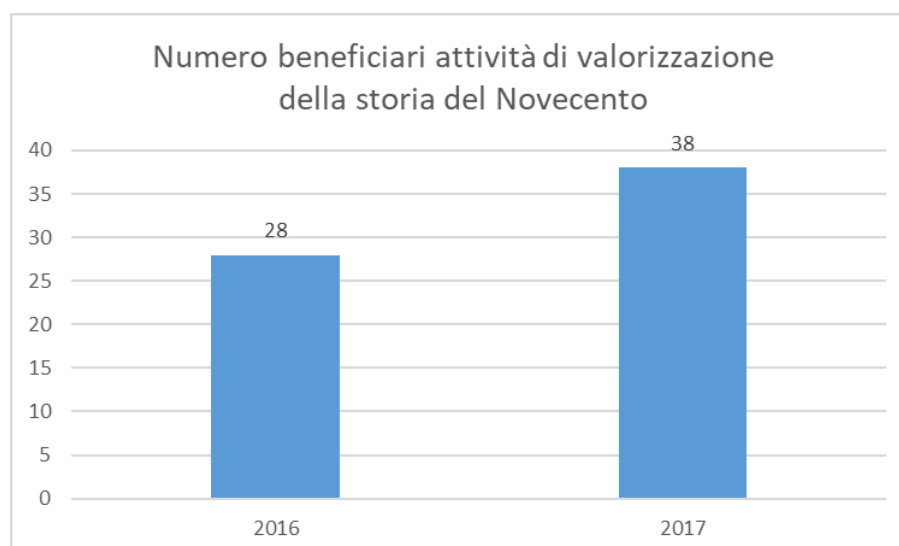
- ⊙ 12 Istituti storici
- ⊙ 32 progetti promossi da enti pubblici ed associazioni

attività in 236 città di 83 Paesi di tutti i continenti, in collaborazione con le Rappresentanze diplomatiche e culturali del Ministero Affari Esteri

- ⊙ 470 eventi promossi
- ⊙ 31 newsletter
- ⊙ 140 progetti sostenuti





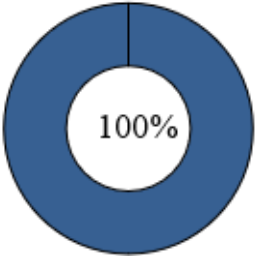

progetti finanziati:

- ⊙ in media 15 per territorio provinciale, fatta eccezione per i territori di Bologna (48) e Modena (34)



Fonte: Servizio Cultura e giovani

2.4.7 Promozione pratica motoria e sportiva

	Missione	Politiche giovanili, sport e tempo libero	
	Programma	Sport e tempo libero	
	Risultato atteso Triennio di riferimento del bilancio	<ul style="list-style-type: none"> • realizzare almeno un intervento significativo per l'aumento o il miglioramento dello stato dell'impiantistica in ogni area territoriale • promuovere la realizzazione di manifestazioni sportive che contribuiscano alla diffusione dell'immagine della regione quale sede di grandi eventi sportivi e di ampia partecipazione agli stessi • adozione di una nuova normativa in materia di sport 	
	Assessorato di riferimento	Presidenza	
	Altri Assessorati coinvolti	Giunta Regionale per specifiche competenze	
	Altri soggetti che concorrono all'azione	Enti locali, CONI e CIP, Enti di promozione sportiva regionali, riconosciuti a carattere nazionale e presenti a livello regionale, Aziende USL, Agenzie Educative, Istituti di Credito, Consorzi Fidi	
	Destinatari	Soggetti del territorio regionale, Operatori nel settore dello sport a vario titolo, Enti proprietari di impianti sportivi di uso pubblico	
	Risorse finanziarie	Disponibili € 1.550.000 Utilizzate € 1.550.000	
	Risultato Atteso/conseguito 2017	✓	<p>consolidamento e sviluppo di accordi o convenzioni con i principali enti e operatori che svolgono la loro attività in materie direttamente o indirettamente collegate alla promozione della salute dei cittadini e alla valorizzazione e sviluppo del territorio attraverso la pratica delle attività motorie e sportive</p> <p>☉ con DGR 1463/2017 la Giunta regionale ha istituito, ai sensi dell'art. 9 della LR 8/2017, la Conferenza sullo Sport quale organo consultivo per le attività previste dalla richiamata legge regionale in materia di Sport, con particolare riferimento a quelle di programmazione, tutele delle persone, monitoraggio e ricerca. Con tale atto si è quindi formalizzata la collaborazione fra i principali Enti che operano nell'ambito della promozione e dello</p>

	<p>sviluppo delle attività motorie e sportive. I membri della Conferenza sono: il Presidente della regione, quattro rappresentanti degli Enti locali designati dal CAL, i rappresentanti del CONI, del CIP, degli Enti di Promozione Sportiva, dell'Università, del Miur -Ufficio Scolastico Regionale.</p> <p>⊙ periodo settembre-dicembre 2017: è stata completata la fase di consultazione e collaborazione che ha coinvolto le strutture regionali competenti in materia di Sport e Statistica e la società CONI Servizi con l'obiettivo di elaborare la bozza di schema di Convenzione per l'utilizzo della Banca dati impianti sportivi del CONI. Il documento, condiviso fra le parti in sede tecnica, sarà approvato dalla Giunta regionale nel primo trimestre 2018 e consentirà di realizzare il censimento degli impianti sportivi dell'Emilia-Romagna</p> <p>✓ <i>sostegno alla realizzazione di progetti di attività, manifestazioni sportive e interventi per il miglioramento dello stato dell'impiantistica sportiva, maggiormente coerenti con gli obiettivi regionali in modo equilibrato sul territorio regionale</i></p> <p>⊙ un anno di forte accelerazione in merito alle politiche regionali di sostegno al settore dello Sport sia nell'ambito della promozione della pratica sportiva, sia nell'ambito degli investimenti strutturali. L'obiettivo strategico è stato raggiunto attraverso l'approvazione di quattro specifici avvisi pubblici</p> <p>⊙ DGR 895/2017 sono stati approvati tre bandi per la concessione di contributi per:</p> <ol style="list-style-type: none"> 1) realizzazione e promozione di Eventi sportivi realizzati sul territorio regionale 2) realizzazione di progetti finalizzati al miglioramento del benessere fisico, psichico e sociale della persona attraverso l'attività motoria e sportiva 3) promozione dell'associazionismo sportivo di livello regionale. I bandi hanno riscosso un forte interesse: le domande presentate sono state 386; quelle finanziate 172 <p>⊙ DGR 1944/2017 (approvazione del bando per assegnare contributi ai progetti di qualificazione e miglioramento del patrimonio impiantistico regionale). Si prevede di poter concedere contributi a oltre 100 progetti presentati dagli Enti locali</p> <p>✓ <i>sviluppo di ulteriori sinergie tra gli assessorati regionali e gli operatori sportivi di livello esponenziale sostenendo progetti finalizzati a utilizzare lo sport come volano per lo sviluppo dell'economia regionale</i></p>
--	--

⊙ l'approvazione della nuova legge regionale in materia di Sport ([LR 8/2017](#)) ha permesso di ottimizzare i rapporti di collaborazione fra gli Assessorati regionali. Si evidenziano, in particolare, le collaborazioni poste in essere fra la Presidenza (competente in materia di Sport), Assessorato alla Salute e Politiche Sociali, Assessorato al Turismo e Commercio)






⊙ con [DET 14840/2017](#) è stato costituito il Gruppo di Coordinamento regionale sulla prescrizione dell'attività motoria adattata cui partecipano tra l'altro i rappresentanti dei sopracitati Assessorati regionali, delle Aziende USL, della *Wellness Foundation*, della Scuola di Specializzazione in Medicina dello Sport e dell'Esercizio Fisico

⊙ la collaborazione con l'Assessorato al Turismo ha permesso di promuovere, attraverso la società in house APT Servizi srl, grandi eventi sportivi idonei a creare occasioni di sviluppo per il territorio, con importanti ricadute sull'economia turistica. Si segnala, in particolare, il sostegno alla realizzazione e promozione di "*Ironman*", la competizione di triathlon più famosa al mondo che per la prima volta si è svolta in Emilia-Romagna, con un grande successo: 2500 atleti provenienti da tutto il mondo hanno prodotto oltre 20.000 presenze turistiche. La manifestazione sportiva è diventata quindi un forte attrattore turistico e una grande occasione per far conoscere l'Emilia-Romagna nel mondo

✓ *revisione normativa del settore*

⊙ [LR 8/2017](#) (norme per la promozione e lo sviluppo delle attività motorie e sportive)

2.4.8 Promozione di aggregazione e protagonismo giovanile

	Missione	Politiche giovanili, sport e tempo libero
	Programma	Giovani
	Risultato atteso Triennio di riferimento del bilancio	<p>L'obiettivo principale è mettere a sistema le politiche rivolte alle giovani generazioni, nello specifico:</p> <ul style="list-style-type: none"> • migliorare l'informazione e l'accesso ai servizi • favorire la relazione con le istituzioni • promuovere progetti ed iniziative dei territori • diffondere le opportunità di potenziale interesse giovanile (studio/formazione, lavoro/impresa, mobilità internazionale, volontariato/partecipazione)
	Assessorato di riferimento	Cultura, politiche giovanili e politiche per la legalità
	Altri Assessorati coinvolti	<ul style="list-style-type: none"> ▪ Coordinamento delle politiche europee allo sviluppo, scuola, formazione professionale, università, ricerca e lavoro ▪ Politiche di welfare e politiche abitative
	Altri soggetti che concorrono all'azione	Gli Enti Locali e le loro forme associative, Associazioni partecipate da Enti Locali
	Destinatari	Enti Locali e Utenti degli spazi di aggregazione giovanile
	Risorse finanziarie	<p>Disponibili € 808.333 Utilizzate € 808.333</p> 
	Risultato Atteso/conseguito 2017	<p>✓ <i>consolidamento dei progetti attivati nei precedenti programmi e l'ampliamento della valorizzazione di azioni di sistema e singoli interventi, soprattutto nell'ambito della comunicazione verso le giovani generazioni e del loro protagonismo</i></p> <p>Aree di aggregazione, Informagiovani e Proworking</p> <p>⊙ 38 progetti per interventi di sensibilizzazione verso l'imprenditorialità, sostegno per il know-how e lo start-up d'impresa giovanile, apertura di spazi di co-working, azioni di accesso al credito, attività di formazione per lo sviluppo di competenze professionali innovative e percorsi di rinnovamento e valorizzazione degli spazi di aggregazione giovanile</p>

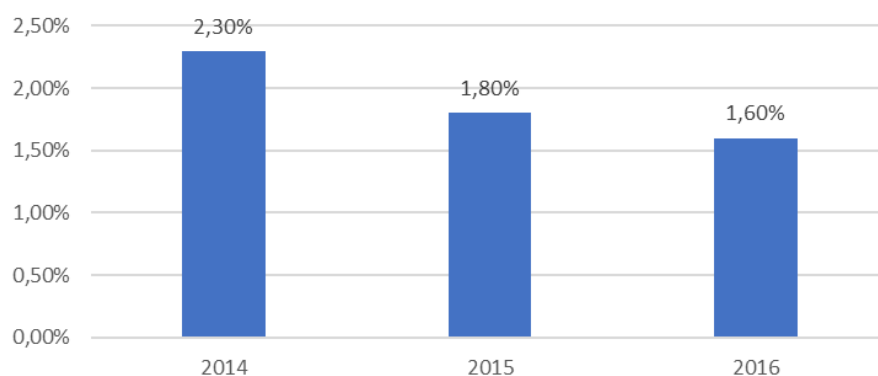
⊙ **2.284 realtà coinvolte** (Comuni: 405; Unioni di Comuni: 62; Parrocchie, oratori: 223; Associazioni: 897; Imprese sociali: 113; Fondazioni: 17; Distretti socio-sanitari: 17; altro: 540)

Area protagonismo giovanile/youngercard

⊙ **30 progetti finanziati** per sostenere e realizzare esperienze di volontariato e di cittadinanza attiva

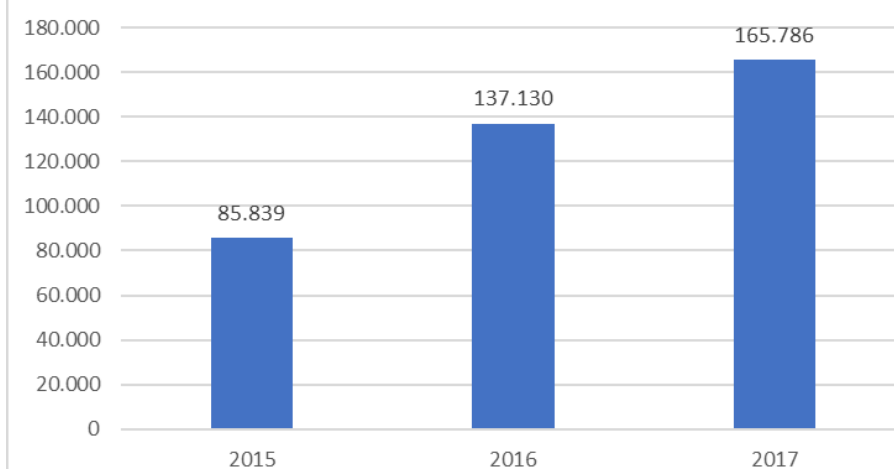
⊙ **1.450 realtà coinvolte** (Comuni: 350; Unione di Comuni: 29; Parrocchie, oratori: 120; Associazioni: 670; Imprese sociali: 100; Fondazioni: 10; Distretti: 18; altro: 153)

Tasso di criminalità minorile
(Minorenni denunciati sul totale della popolazione 14-17 anni)



Fonte: Istat

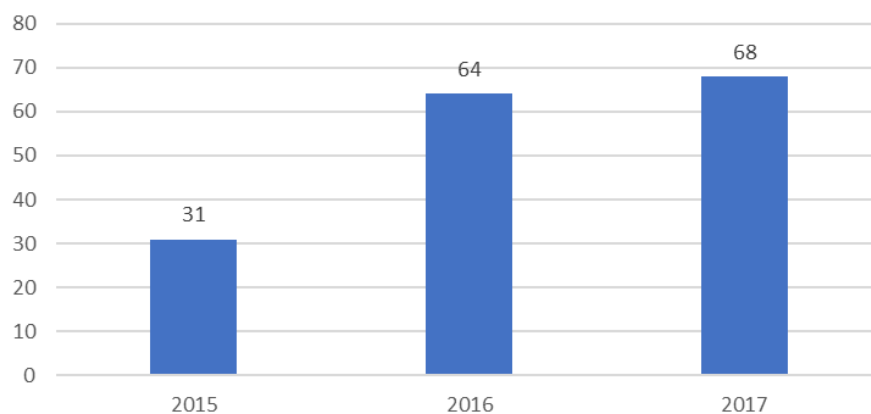
Numero giovani coinvolti



Fonte: Servizio Cultura e giovani

NB: per il 2015: avviso DGR 1697/2015; per il 2016: avviso DGR 1857/2016; per il 2017: avviso DGR 1233/2017

Numero progetti attivati da Comuni capoluogo ed Unioni di Comuni

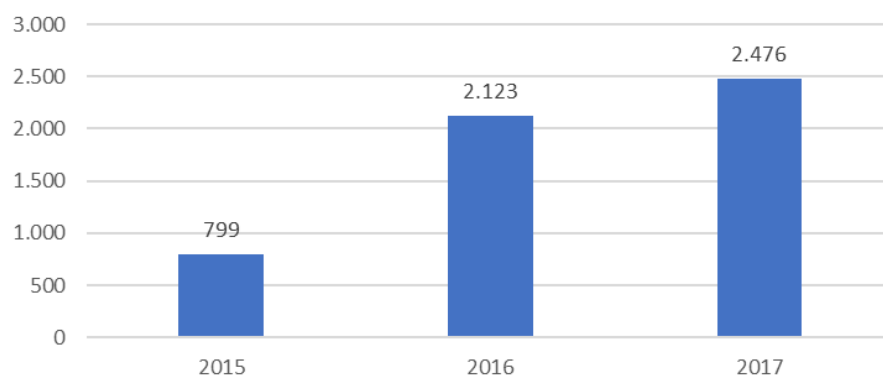


Fonte: Servizio Cultura e giovani

NB: per il 2015: avviso DGR 1697/2015;

per il 2016: avviso DGR 1857/2016; per il 2017: avviso DGR 1233/2017

Numero soggetti coinvolti (associazioni, istituzioni, fab lab, distretti, università, spazi, coworking, imprese sociali)







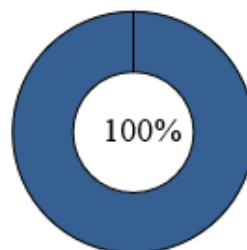
Fonte: Servizio Cultura e giovani


NB: per il 2015: avviso DGR 1697/2015; per il 2016: avviso DGR 1857/2016; per il 2017: avviso DGR 1233/2017







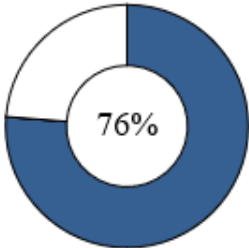
2.5 AREA TERRITORIALE


2.5.1 Polizia locale		
	Missione	Ordine Pubblico e Sicurezza
	Programma	Polizia locale e amministrativa
	Risultato atteso intera legislatura	<ul style="list-style-type: none">sostegno alla crescita del numero dei corpi di polizia locale coincidenti con gli ambiti fissati dalla LR 21/2012. L'obiettivo previsto per fine legislatura è il raggiungimento di 35 corpi di polizia locale coincidenti con i rispettivi ambiti territoriali della LR 21/2012introduzione di nuove linee di sviluppo per l'ammodernamento tecnologico e/o organizzativo delle polizie locali nonché della loro capacità d'interazione con i cittadini, attraverso la modifica della LR 24/2003
	Assessorato di riferimento	Presidenza
	Altri assessorati coinvolti	Giunta Regionale per specifiche competenze
	Altri soggetti che concorrono all'azione	Enti locali, Volontariato, Mondo produttivo, altri Servizi regionali, Fondazione Scuola Interregionale di Polizia Locale
	Destinatari	Polizie locali degli Enti locali ed altri Soggetti interessati al tema, espressione della comunità regionale
	Risorse finanziarie	Disponibili € 145.400 Utilizzate € 145.400







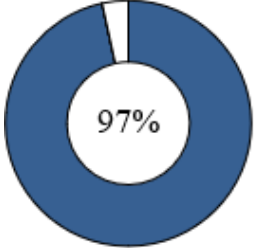


	Risultato atteso/conseguito 2017	<p>✓ <i>mantenimento ed eventuale incremento, dell'attuale numero dei corpi di polizia locale coincidenti con gli ambiti territoriali fissati dalla LR 21/2012 ("Misure per assicurare il Governo territoriale delle funzioni amministrative secondo i principi di sussidiarietà, differenziazione ed adeguatezza"). L'obiettivo incrementale per il 2017 è il raggiungimento di 31 corpi coincidenti con l'ambito</i></p> <p>⊙ le attività poste in essere hanno permesso il raggiungimento dell'obiettivo fissato nella coincidenza di n. 31 corpi di Polizia locale con gli ambiti territoriali ottimali fissati dalla LR 21/2012</p>
---	---	---

**2.5.2 Area prevenzione della criminalità organizzata e promozione della legalità
(LR 3/2011)**







	Missione	Ordine Pubblico e Sicurezza
	Programma	Sistema integrato di sicurezza urbana
	Risultato atteso intera legislatura	<ul style="list-style-type: none"> • <i>rafforzare la cooperazione con gli Enti e le Istituzioni locali che stanno già lavorando sui temi della promozione della legalità</i> • <i>sostenere il radicamento di strutture di aggregazione per la conoscenza dei fenomeni: Case della legalità e Centri di documentazione</i> • <i>promozione della cooperazione istituzionale nella gestione dei beni confiscati, cercando di intervenire nell'iter procedurale fin dalle fasi del sequestro cautelativo</i> • <i>promozione di collaborazioni e scambi informativi con le strutture preposte alla prevenzione e al contrasto del crimine organizzato</i> • <i>attuazione del nuovo "Testo Unico per la promozione della legalità e per la valorizzazione della cittadinanza e dell'economia responsabili" in corso di approvazione, attraverso l'adozione di misure volte a contrastare i fenomeni di infiltrazione mafiosa e corruttiva, nonché i comportamenti irregolari ed illegali che incidono nell'economia regionale, raccordando ed armonizzando gli interventi regionali attualmente posti in essere ai sensi delle LL.RR 11/2010, 3/2011 e 3/2014</i>
	Assessorato di riferimento	Cultura, Politiche giovanili e Politiche per la legalità
	Altri Assessorati coinvolti	Giunta regionale per specifiche competenze
	Altri soggetti che concorrono all'azione	Enti locali, Università, Centri di ricerca, Associazioni e Organizzazioni di volontariato che operano nel settore della promozione della legalità e della prevenzione del crimine organizzato e mafioso
	Destinatari	Enti pubblici statali e locali, Soggetti espressione della comunità regionale
	Risorse finanziarie	<p>Disponibili € 952.900 Utilizzate € 726.591,40</p> 

	Risultato atteso/conseguito 2017	<ul style="list-style-type: none"> ✓ <i>mappatura dei beni immobili definitivamente confiscati alla criminalità organizzata in Emilia-Romagna e definizione di nuovi accordi di programma e protocolli di intesa con gli Enti locali per il recupero e la gestione a fini sociali e istituzionali di tali beni</i> <ul style="list-style-type: none"> ⊙ mese di dicembre: 119 beni immobili definitivamente confiscati in RER, di cui 77 in gestione all'Agenzia Nazionale dei Beni Sequestrati e Confiscati alle criminalità organizzata, 26 già destinati e 16 in fase di effettivo utilizzo ⊙ 5 nuovi Accordi di programma volti al recupero di beni immobili confiscati per finalità sociali nei Comuni di: Berceto (PR); Calendasco (PC); Forlì; Comacchio (FE) e Unione Reno Galliera (BO) ✓ <i>definizione di nuovi accordi di programma e protocolli di intesa con gli Enti Locali, Università e centri di ricerca per il sostegno di osservatori locali, anche intercomunali, per il monitoraggio e l'analisi dei fenomeni di illegalità collegati alla criminalità organizzata di tipo mafioso</i> <ul style="list-style-type: none"> ⊙ finanziamento di 36 nuovi Accordi di programma inerenti alla promozione della cultura della legalità e la prevenzione del crimine organizzato e mafioso in Emilia-Romagna ✓ <i>approvazione del nuovo "Testo Unico per la promozione della legalità e per la valorizzazione della cittadinanza e dell'economia responsabili"</i> <ul style="list-style-type: none"> ⊙ <u>DGR 711/2017</u> (approvato il Piano integrato delle azioni regionali per la promozione della cultura della legalità e della cittadinanza responsabile e la prevenzione del crimine organizzato e mafioso e dei fenomeni corruttivi relativo all'anno 2017, ai sensi dell'<u>art. 3 della LR 28 ottobre 2016, n. 18</u>)
---	---	---

2.5.3 Area Sicurezza urbana (LR 24/2003)




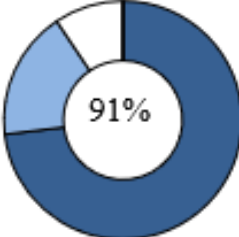

	Missione	Ordine Pubblico e Sicurezza	
	Programma	Sistema integrato di sicurezza urbana	
	Risultato atteso intera legislatura	<ul style="list-style-type: none"> definizione di progetti sperimentali particolarmente innovativi nel campo della prevenzione sociale, situazionale e comunitaria da svilupparsi in convenzione con gli Enti Locali, Università consolidamento e sviluppo delle strategie di prevenzione integrata consolidamento e sviluppo delle strategie per un'efficace cooperazione istituzionale volta a promuovere un "sistema integrato di sicurezza urbana" 	
	Assessorato di riferimento	Presidenza	
	Altri Assessorati coinvolti	Giunta regionale per specifiche competenze	
	Altri soggetti che concorrono all'azione	Enti locali, Università, Centri di ricerca, Associazioni e Organizzazioni di volontariato che operano a favore delle vittime di reati nel campo della sicurezza e a sostegno della prevenzione dei reati, Fondazione Emiliano Romagnola per le Vittime dei reati	
	Destinatari	Enti pubblici statali e locali, Soggetti espressione della comunità regionale	
	Risorse finanziarie	Disponibili € 1.329.600 Utilizzate € 1.284.019,44	
	Risultato atteso/conseguito 2016		<p>aumento del numero di interventi di prevenzione situazionale (ad esempio con lo sviluppo di nuovi sistemi integrati di videosorveglianza), sociale e comunitaria sull'intero territorio regionale</p> <p>☉ sottoscrizione di 29 Accordi di programma in attuazione dell'art. 6 LR 24/2003 con 21 amministrazioni comunali, 7 Unioni e 1 con l'Università di Bologna, con un complessivo finanziamento regionale di oltre 1.280.000 euro</p>

2.5.4 Legalità, Lavori pubblici e Sicurezza cantieri





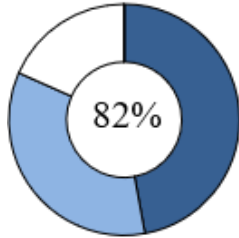

	Missione	Assetto del territorio ed edilizia abitativa
	Programma	Urbanistica e assetto del territorio
	Risultato atteso intera legislatura	<ul style="list-style-type: none"> • <i>rivisitazione della normativa di settore relativamente a rischi specifici</i> • <i>evoluzione dell'attività di monitoraggio con relativa attività di divulgazione</i>
	Assessorato di riferimento	Cultura, Politiche giovanili e Politiche per la legalità
	Altri soggetti che concorrono all'azione	Enti Locali territoriali, nonché le Associazioni e le Organizzazioni sociali, sindacali e di categoria
	Destinatari	Ministero Infrastrutture e Trasporti, ANAC, Enti locali territoriali, Associazioni e Organizzazioni sociali, sindacali e di categoria, intera società regionale
	Risorse finanziarie	<p>Disponibili € 366.700 Utilizzate € 366.700</p> 
	Risultato atteso/conseguito 2017	<p>✓ <i>adozione e emanazione di strumenti di supporto per la gestione tecnico amministrativa di lavori pubblici, tra cui in particolare l'aggiornamento e l'integrazione dell'elenco regionale dei prezzi delle Opere Pubbliche, oltre ad attività informativa e formativa rivolta ai principali operatori del settore in relazione alla evoluzione normativa nazionale</i></p> <p>⊙ aggiornamento dell'elenco regionale dei prezzi delle Opere Pubbliche, tenuto conto di quanto previsto dal nuovo Codice Appalti Pubblici (Dlgs 50/2016 e ss. mm. ii.), integrato con l'elenco regionale dei prezzi per lavori e servizi in materia di difesa del suolo, della costa e bonifica, indagini geognostiche, rilievi topografici e sicurezza</p> <p>⊙ Portale ER- Territorio – Osservatorio contratti pubblici – Prezzario regionale Opere Pubbliche: http://territorio.regione.emilia-romagna.it/osservatorio/Elenco-regionale-prezzi/prezzari-regionali</p> <p>⊙ attività informativa e formativa effettuata con la realizzazione di tre edizioni di un corso rivolto ai principali operatori del settore in relazione alla evoluzione</p>

- ✓ *interventi su ambiti relativi a rischi specifici particolarmente diffusi quali la caduta dall'alto e analisi dell'evoluzione dei profili di rischio del settore con l'individuazione di azioni di prevenzione. Approfondimenti e elaborazioni dati sul numero di infortuni nei cantieri del territorio regionale*
- ⊙ **pubblicazioni sul sito sicurezza nei luoghi di lavoro di materiali relativi al settore:**
<http://www.regione.emilia-romagna.it/sicurezza-nei-luoghi-di-lavoro/sicurezza-nelle-costruzioni/rischi>

2.5.5 Programmazione territoriale

	Missione	Assetto del territorio ed edilizia abitativa
	Programma	Urbanistica e assetto del territorio
	Risultato atteso intera legislatura	<i>favorire la ripresa degli investimenti pubblici e privati attraverso l'introduzione della disciplina urbanistica ed edilizia semplificate e di rapida attuazione</i>
	Assessorato di riferimento	Trasporti, Reti infrastrutture materiali e immateriali, programmazione territoriale e Agenda digitale
	Altri soggetti che concorrono all'azione	Enti locali, Associazioni economiche, Rappresentanti degli ordini professionali, Attori del mondo culturale e Associazionismo diffuso
	Risorse finanziarie	<p>Disponibili € 1.633.535,90</p> <p>Utilizzate:</p> <ul style="list-style-type: none"> ▪ nel 2017 € 1.193.876,82 ▪ per esercizi futuri € 286.222,92 
	Risultato atteso/conseguito 2017	<p>✓ <i>Progetto di legge sul governo del territorio la riforma della legge urbanistica regionale favorirà la rigenerazione urbana delle nostre città; semplificazione amministrativa e la realizzazione di un sistema premiante per la qualità progettuale. Un obiettivo di tale rilevanza richiede un ampio percorso partecipato che si articolerà con incontri sul territorio regionale per il confronto</i></p> <p>☉ LR 24/2017 (disciplina regionale sulla tutela e l'uso del territorio)</p>

2.5.6 Sviluppo dell'edilizia residenziale sociale e del patrimonio pubblico di alloggi (Erp)

	Missione	Assetto del territorio ed edilizia abitativa
	Programma	Edilizia residenziale pubblica e locale e piani di edilizia economico-popolare
	Risultato atteso Triennio di riferimento del bilancio	<ul style="list-style-type: none"> • implementazione dell'Osservatorio per le Politiche abitative per garantire l'aggiornamento permanente dell'Anagrafe dell'Utenza e della consistenza del patrimonio ERP nonché del suo stato di manutenzione ed efficienza energetica • integrazione delle politiche per la casa con le politiche sociali, per il lavoro, il diritto allo studio e l'immigrazione, in un quadro di azioni coordinate per lo sviluppo sostenibile e la coesione sociale • diffusione di iniziative per contrastare l'emergenza abitativa anche tramite accordi locali per ridurre il ricorso alle procedure di sfratto e per limitarne l'impatto • turn/over più elevato negli alloggi ERP • diminuzione degli alloggi ERP non occupati
	Assessorato di riferimento	Politiche di welfare e politiche abitative
	Altri soggetti che concorrono all'azione	Comuni e Acer, anche attraverso i Tavoli territoriali di coordinamento, nonché Associazioni locali dell'imprenditoria privata e delle Cooperative di abitazione e delle organizzazioni sindacali
	Destinatari	Fasce più deboli della popolazione, giovani coppie, anziani, lavoratori in mobilità, famiglie numerose
	Risorse finanziarie	<p>Disponibili € 42.250.866,19</p> <p>Utilizzate:</p> <ul style="list-style-type: none"> ▪ nel 2017 € 19.903.313,40 ▪ per esercizi futuri € 14.593.028,03 
	Risultato atteso/conseguito 2017	<p>✓ monitoraggio dell'applicazione dei nuovi criteri per l'accesso e la permanenza e della nuova metodologia di calcolo dei canoni ERP anche mediante la partecipazione e il confronto con le parti sociali nell'ambito dei Tavoli di concertazione delle politiche abitative al fine di verificare l'impatto e il grado di raggiungimento degli obiettivi della nuova disciplina</p> <p>☉ Tavoli di concertazione (12 ottobre, 9 novembre e 7 dicembre) con le parti sociali, Anci e Acer per condivisione e organizzazione del lavoro, definizione dell'oggetto del monitoraggio e degli aggiornamenti da apportare al tracciato record al fine di prevedere tutte le informazioni necessarie alla attività di monitoraggio</p>

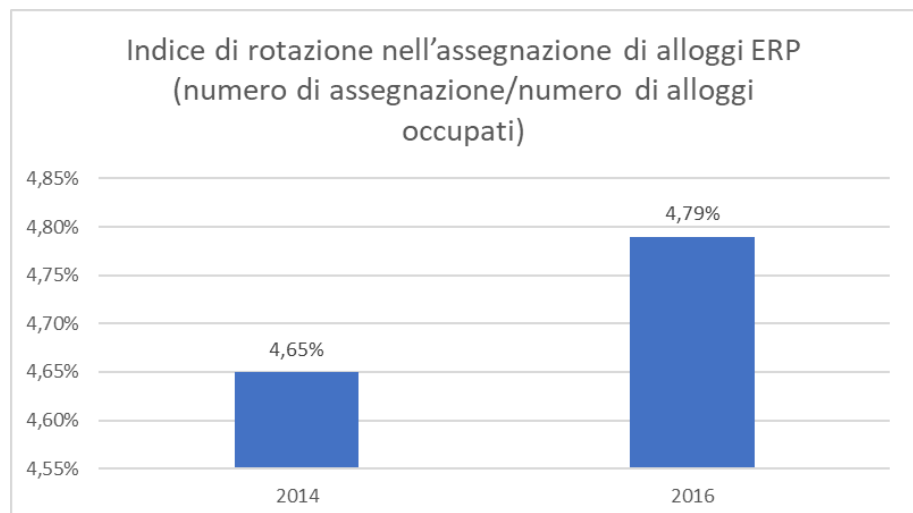
T
E
R
R
I
T
O
R
I
A
L
E

✘ *predisposizione di una relazione finale che illustri gli effetti derivanti dalla applicazione della nuova disciplina, le eventuali problematiche emerse e le eventuali modifiche che possono essere necessarie*

con [DGR 739/2017](#) è stato stabilito di prorogare al 31/12/2018 la predisposizione della relazione

✘ *promozione di un nuovo programma sperimentale di housing sociale*





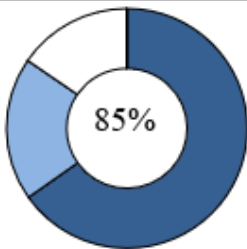

le risorse reiscritte sui capitoli di bilancio attraverso utilizzo dell'avanzo vincolato sono state utilizzate per liquidare prioritariamente i contributi assegnati con le precedenti programmazioni regionali non ancora concessi e liquidati ai soggetti beneficiari



Fonte: RER

NB: 2016 ultimo dato disponibile

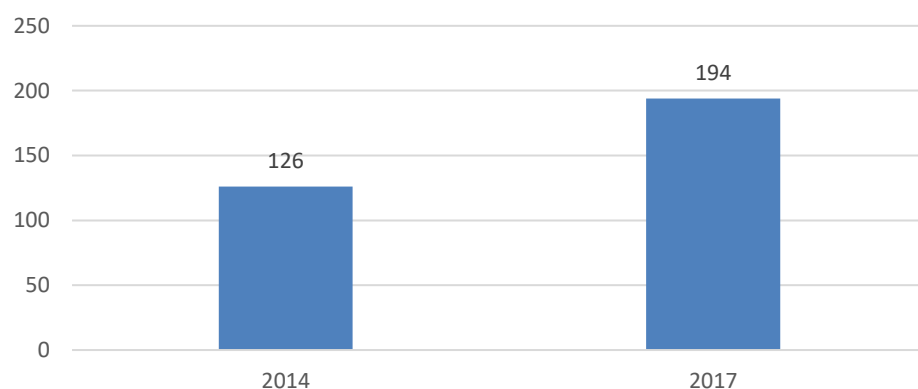
2.5.7 Promuovere la conoscenza e la sicurezza del territorio

	Missione	Sviluppo sostenibile a tutela del territorio e dell'ambiente
	Programma	Difesa del suolo
	Risultato atteso intera legislatura	<p><i>difesa suolo</i></p> <ul style="list-style-type: none"> • riordino del sistema della difesa del suolo • riduzione dei tempi di accantieramento degli interventi • riduzione del 20% dell'esposizione al rischio nelle aree interessate dagli interventi di mitigazione <p><i>sicurezza sismica</i></p> <ul style="list-style-type: none"> • approvazione aggiornamento LR 19/2008 • promuovere il passaggio dei Comuni e loro Unioni, che ancora si avvalgono delle strutture tecniche regionali, alla gestione autonoma delle funzioni sismiche; • ricostruzione nelle aree dell'Emilia colpite dagli eventi sismici del 2012 • attuazione programma pluriennale degli interventi di riduzione del rischio sismico degli edifici pubblici strategici e rilevanti, degli edifici privati, per gli studi di microzonazione sismica e attuazione piani per adeguamento edifici scolastici, che beneficiano di contributi statali
	Assessorato di riferimento	Difesa del suolo e della costa, protezione civile, politiche ambientali e montagna
	Altri Assessorati coinvolti	<ul style="list-style-type: none"> ▪ Agricoltura, caccia e pesca ▪ Attività produttive, piano energetico, economia verde e ricostruzione post-sisma
	Altri soggetti che concorrono all'azione	Enti locali, Enti di Area Vasta, Consorzi di Bonifica, AIPO, Autorità di bacino regionali e nazionali/ Autorità di distretto, Agenzia regionale per la Sicurezza territoriale e la Protezione Civile, Struttura della Presidenza del Consiglio dei Ministri, Ministeri competenti
	Destinatari	Sistema civile, sociale, economico e ambientale dell'Emilia-Romagna
	Risorse finanziarie	<p>Disponibili € 44.968.193,90</p> <p>Utilizzate:</p> <ul style="list-style-type: none"> ▪ nel 2017 € 29.330.354,91 ▪ per esercizi futuri € 8.707.384,30 
	Risultato atteso/conseguito	<p>✓ <i>difesa suolo</i></p> <ul style="list-style-type: none"> • modifica LR 1/2005

2017	<p>⊙ LR 16/2017 (Disposizioni per l'adeguamento dell'ordinamento regionale in materia ambientale e a favore dei territori colpiti da eventi sismici)</p> <p>✓ • <i>prosieguo attuazione del Piano decennale per la sicurezza del territorio regionale</i></p> <p>⊙ predisposizione proposta di DGR: fabbisogno di interventi per il Piano nazionale contro il dissesto idrogeologico</p> <p>⊙ aggiornamento e integrazione proposte di interventi di mitigazione del rischio idrogeologico nelle aree metropolitane (banca dati on-line ReNDiS)</p> <p>⊙ attuazione Accordo di programma per interventi urgenti e prioritari per mitigazione del rischio idrogeologico (2010)</p> <p>⊙ DGR 416/2017 (Accordo di programma finalizzato alla programmazione e al finanziamento di interventi urgenti e prioritari per la mitigazione del rischio idrogeologico - presa d'atto della sottoscrizione del terzo atto integrativo e definizione dei soggetti attuatori)</p> <p>⊙ attuazione Accordo di programma per l'utilizzo delle risorse assegnate-aree metropolitane (2015)</p> <p>⊙ attuazione Accordo procedimentale - (piccole frane nei Comuni montani (2015)</p> <p>🕒 • <i>attuazione del piano di gestione del rischio alluvioni</i></p> <p>⊙ DGR 930/2017 (conferma disposizioni regionali attuazione Piano gestione rischio di alluvioni distretto fiume Po, settore urbanistico)</p> <p>⊙ DGR 2132/2017 (approvazione schema Accordo tra Regioni distretto idrografico padano e Autorità di bacino fiume Po per coordinamento attività piattaforma <i>floodcat</i> per catalogo nazionale eventi alluvionali)</p> <p>✓ • <i>approfondimento LR 17/1991 in materia di attività estrattive</i></p> <p>⊙ attività di analisi delle procedure di polizia mineraria, di competenza dell'Agenzia regionale Sicurezza Territoriale e Protezione Civile e di rilascio permessi di ricerca/ concessioni di acque minerali e termali di competenza di ARPAE (elaborazione delle prime bozze di direttive)</p> <p>⊙ attività di supporto ed approfondimento tecnico per la redazione delle revisioni normative, anche in adeguamento al riordino effettuato, della legislazione del settore estrattivo e minerario che hanno portato all'approvazione della LR 16/2017 che all'art 29 modifica l'articolo 14 della LR 13/2015 e della LR 25/2017 che all'art 30 introduce il nuovo art 16 bis nella LR 32/88</p> <p>✓ <i>sicurezza sismica</i></p> <p>• <i>prima bozza del progetto di legge regionale sull'aggiornamento e la semplificazione delle norme per la riduzione del rischio sismico in attesa</i></p>
------	--

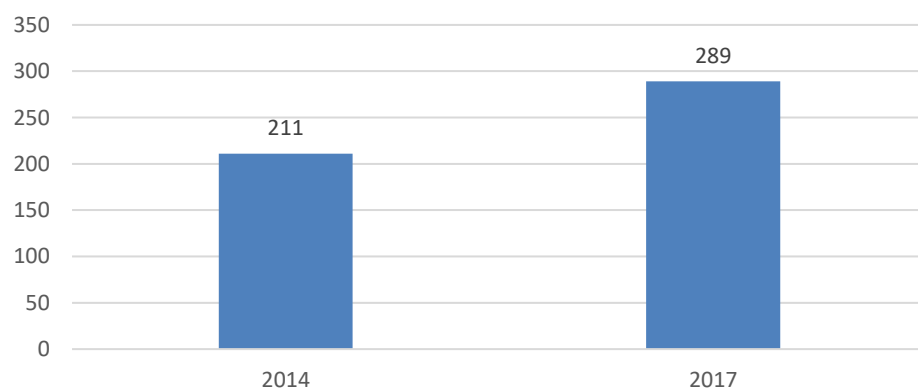
dell'approvazione della revisione delle norme tecniche statali per le costruzioni in zone sismiche contenute nel [D.P.R 380/2001](#), TU in materia edilizia

Numero di Comuni e loro Unioni che gestiscono
in forma autonoma
le funzioni in materia sismica



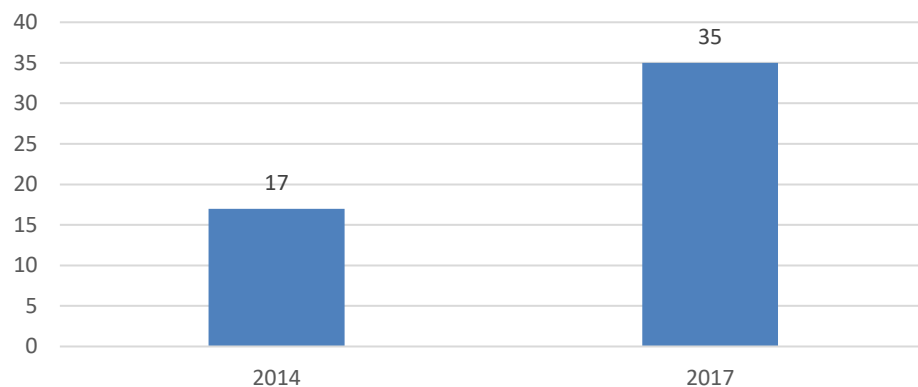
Fonte: RER

Numero di Comuni interessati da studi di
microzonazione
(programma riduzione rischio sismico)



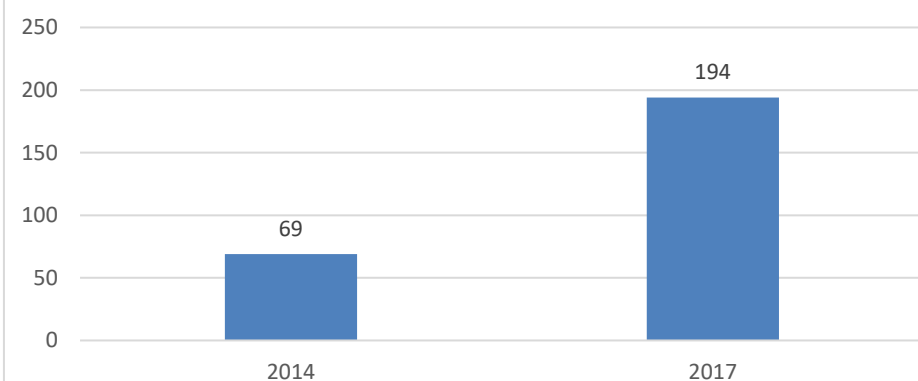
Fonte: RER

Numero edifici pubblici strategici e rilevanti
interessati da interventi di riduzione del rischio
sismico (programma riduzione rischio sismico)







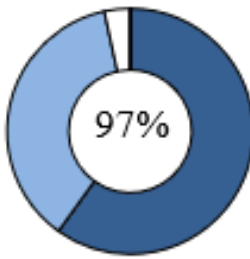

Fonte: RER

Numero edifici privati interessati da interventi di
riduzione del rischio sismico
(programma riduzione rischio sismico)



Fonte: RER

2.5.8 Promuovere un'economia circolare: le politiche e le strategie della LR 16/2015 e del Piano regionale per la gestione dei Rifiuti

	Missione	Sviluppo sostenibile a tutela del territorio e dell'ambiente
	Programma	Tutela, valorizzazione e recupero ambientale
	Risultato atteso intera legislatura	Rifiuti <ul style="list-style-type: none"> • ridurre la produzione di rifiuti pari al 20-25% al 2020 • incremento dell'effettivo riciclo di materia dal ciclo di gestione dei rifiuti urbani con l'obiettivo di raggiungere il 70% al 2020 • diminuire le contaminazioni del territorio
	Assessorato di riferimento	Difesa del suolo e della costa, protezione civile, politiche ambientali e montagna
	Altri Assessorati coinvolti	<ul style="list-style-type: none"> ▪ Agricoltura, caccia e pesca ▪ Attività produttive, piano energetico, economia verde e ricostruzione post-sisma ▪ Politiche per la salute ▪ Trasporti, reti infrastrutture materiali e immateriali, programmazione territoriale e agenda digitale ▪ Turismo e Commercio
	Altri soggetti che concorrono all'azione	Enti locali, Enti di Area Vasta, ATERSIR, Soggetti gestori di servizi pubblici locali, Mondo dell'imprenditoria, Sindacati, Associazioni ambientali, Consumatori, ARPAE – Agenzia regionale per la prevenzione, l'ambiente e l'energia dell'Emilia-Romagna
	Destinatari	Sistema civile, sociale, economico e ambientale dell'Emilia-Romagna
	Risorse finanziarie	<p>Disponibili € 6.368.523,75</p> <p>Utilizzate:</p> <ul style="list-style-type: none"> ▪ nel 2017 € 3.814.806 ▪ per esercizi futuri € 2.338.895,89 
	Risultato atteso/conseguito 2017	<p>✓ <i>attuazione Legge Regionale in materia di rifiuti</i></p> <p>⊙ approvazione processi produttivi per iscrizione nell'Elenco regionale dei sottoprodotti:</p> <p>DET 349/2017 (approvazione schede tecniche dei sottoprodotti noccioli di albicocca e noccioli di pesca)</p> <p>DET 2349/2017 (approvazione della scheda tecnica del sottoprodotto sale derivante dalla salatura delle carni)</p> <p>DET 4807/2017 (approvazione della scheda tecnica del sottoprodotto liquor nero)</p>

[DET 8051/2017](#) (approvazione della scheda tecnica del sottoprodotto residui verdi del mais dolce)

[DET 16604/2017](#) (approvazione della scheda tecnica dei sottoprodotti "polveri e impasti da ceramica cruda; polveri da ceramica cotta; formati (integri o frammenti) ceramici crudi; formati (integri o frammenti) ceramici cotti")

⊙ avvio del Forum permanente per l'economia circolare: eventi di:

- "Chiudi il cerchio"
- "Le linee guida regionali per i centri del riuso"
- "Economia Circolare: le plastiche. Prevenzione, recupero e materiali alternativi"
- "Verso la tariffa puntuale: strumenti e opportunità"

⊙ monitoraggio e finanziamento del Fondo di incentivazione alla prevenzione e riduzione dei rifiuti: [DGR 2191/2017](#) (approvazione del documento tecnico di accompagnamento e del bilancio finanziario gestionale di previsione della Regione Emilia-Romagna 2018-2020)

⊙ implementazione progressiva dei sistemi di tariffazione puntuale sul territorio regionale: [DGR 1159/2017](#)

(Protocollo d'intesa tra Regione Emilia-Romagna, ATERSIR ed ANCI in materia di tariffazione puntuale, azione cardine per il raggiungimento degli obiettivi regionali di recupero e prevenzione nella produzione dei rifiuti)

⊙ [DET 15756/2017](#) (Costituzione Comitato Guida per l'attuazione del Protocollo d'intesa tra Regione Emilia-Romagna, ATERSIR ed ANCI in materia di tariffazione puntuale)

✓ *Piano regionale per la Gestione dei Rifiuti*

⊙ attuazione Accordi di filiera sottoscritti: nell'ambito dell'accordo con la Grande Distribuzione Organizzata (GDO) e Atersir, istituzione di un sistema di qualificazione ambientale dei punti vendita denominato "Carrello verde"

⊙ Osservatorio costi: avvio attività. Implementata banca dati relativa alle grandezze tecniche, ai costi del servizio di gestione dei rifiuti e alle tariffe applicate all'utenza per tutti i Comuni della Regione; elaborazioni di dettaglio relative ai Comuni che hanno attuato nei propri territori sistemi di misurazione puntuale del rifiuto

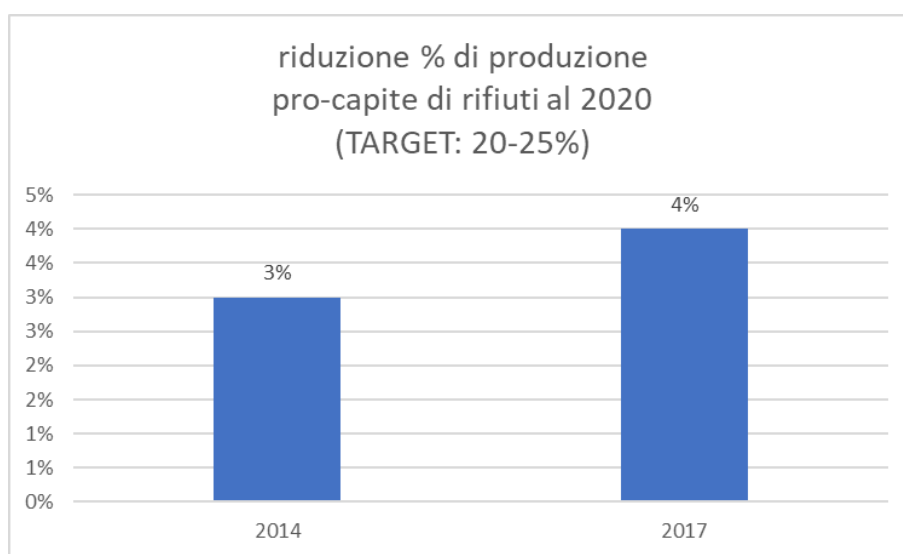
⊙ monitoraggio di Piano: [DGR 1541/2017](#) (analisi concernenti l'andamento della produzione dei rifiuti nell'anno 2017 e disposizioni relative ai flussi di rifiuti in attuazione dell'art. 25 delle norme tecniche del piano regionale di gestione dei rifiuti approvato con [DAL 67/2016](#))

🕒 *adozione del Piano Regionale delle Bonifiche*

⊙ mese di dicembre: elaborazione documento "Piano preliminare della bonifica delle aree contaminate"

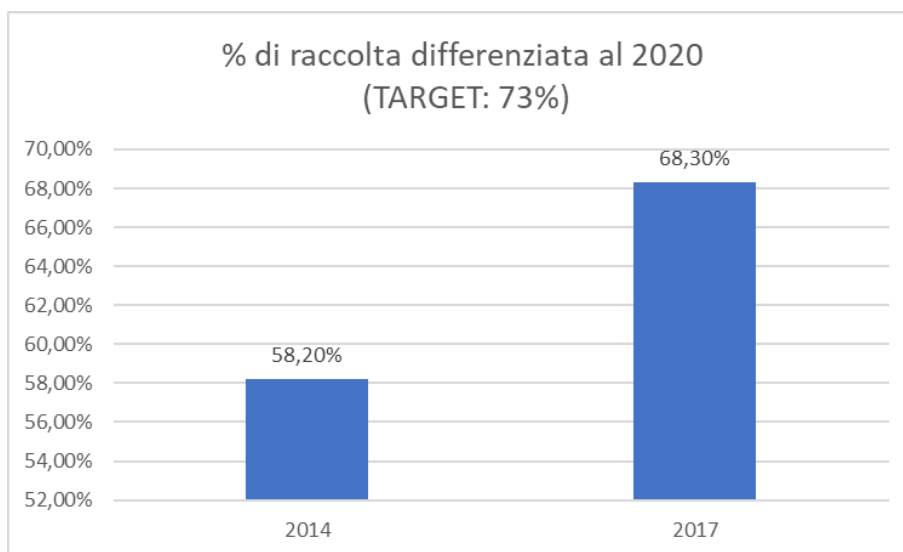
⊙ [DET 4088/2017](#) (pubblicazione dell'elenco dei siti facenti parte dell'anagrafe dei siti inquinati della regione Emilia-Romagna)

✓ *collaborazione nel percorso del Piano regionale Amianto*
⊙ [DGR 1945/2017](#) (approvazione del Piano amianto della Regione Emilia-Romagna)



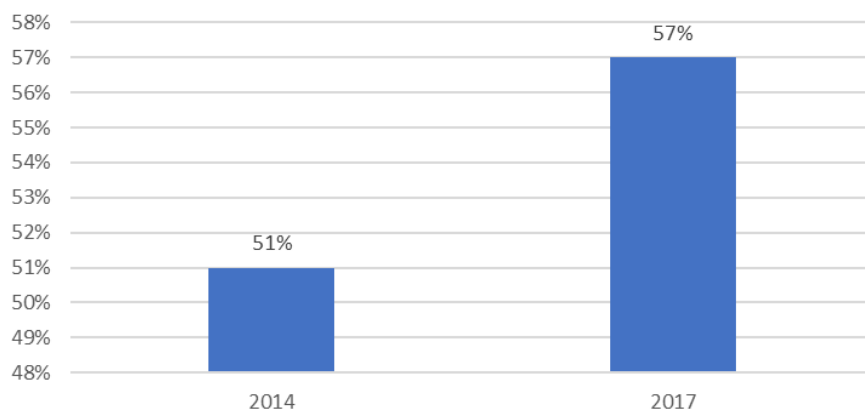
Fonte RER

NB: riduzione % calcolata rispetto alla base-line del PRGR al 2011 (675 kg ab/anno)



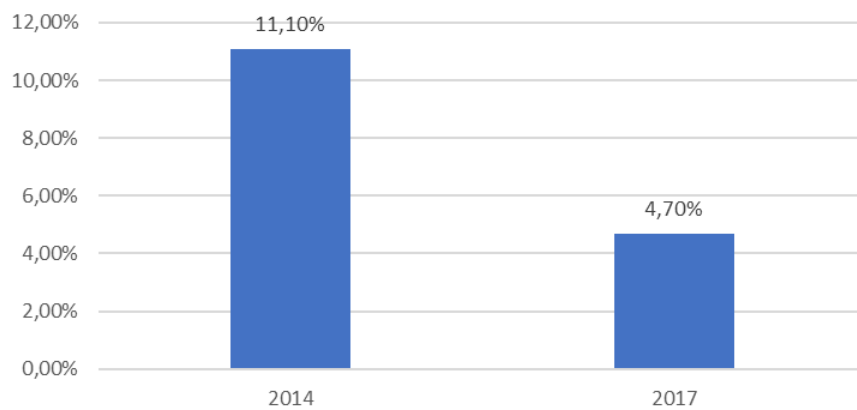
Fonte: RER

% riciclo di materia da rifiuti urbani al 2020
(TARGET: 70%)









Fonte: RER

% smaltimento di rifiuti in discarica
(TARGET: 5%)









Fonte: RER

2.5.9 Semplificazione e sburocratizzazione







	Missione	Sviluppo sostenibile a tutela del territorio e dell'ambiente
	Programma	Tutela, valorizzazione e recupero ambientale
	Risultato atteso intera legislatura	<i>rispetto dei tempi di rilascio autorizzazioni, AIA, AUA, VIA nel 100% dei procedimenti</i>
	Assessorato di riferimento	Difesa del suolo e della costa, protezione civile, politiche ambientali e montagna
	Altri Assessorati coinvolti	<ul style="list-style-type: none"> ▪ Agricoltura, caccia e pesca ▪ Attività produttive, piano energetico, economia verde e ricostruzione post-sisma ▪ Politiche per la salute ▪ Trasporti, reti infrastrutture materiali e immateriali, programmazione territoriale e agenda digitale ▪ Turismo e Commercio
	Altri soggetti che concorrono all'azione	Enti locali, Enti di Area Vasta, ARPAE, ATERSIR, STB
	Destinatari	Sistema civile, sociale, economico e ambientale dell'Emilia-Romagna
	Risorse finanziarie	<p>Disponibili € 120.000 Utilizzate € 119.998,72</p> 
	Risultato atteso/conseguito 2017	<p>✓ <i>attuazione nuova legge sul Riordino istituzionale LR 13/2015</i></p> <p>⊙ mese di novembre: predisposizione bozza progetto di legge sulla Autorizzazione Unica Ambientale (AUA)</p> <p>⊙ mese di dicembre: predisposizione DGR di proposta all'Assemblea Legislativa regionale per approvazione progetto di legge "Disciplina della valutazione dell'impatto ambientale dei progetti"</p> <p>⌚ <i>revisione LR 1/2005, LR 44/1995 e LR 24/2011</i></p> <p>⊙ LR 16/2017 (disposizioni per l'adeguamento dell'ordinamento regionale in materia ambientale e a favore dei territori colpiti da eventi sismici)</p> <p>⊙ mese di marzo: elaborazione documento di analisi e proposta per aggiornamento della legislazione regionale in materia di aree protette</p> <p>⊙ mese di maggio: elaborazione documento "Linee di aggiornamento della LR 24/2011 e LR 6/2005"</p>

		◎ mese di ottobre: elaborazione documento "Bozza revisione delle Misure Generali di Conservazione dei siti della Rete Natura 2000 con importante componente forestale"





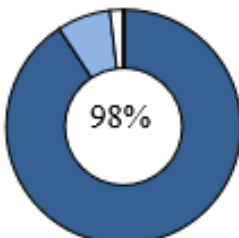

2.5.10 Strategie di sviluppo sostenibile

	Missione	Sviluppo sostenibile a tutela del territorio e dell'ambiente
	Programma	Tutela, valorizzazione e recupero ambientale
	Risultato atteso intera legislatura	<i>attuare il Piano di Azione Ambientale 2016/2021</i>
	Assessorato di riferimento	Difesa del suolo e della costa, protezione civile, politiche ambientali e montagna
	Altri Assessorati coinvolti	<ul style="list-style-type: none"> ▪ Agricoltura, caccia e pesca ▪ Attività produttive, piano energetico, economia verde e ricostruzione post-sisma ▪ Trasporti, reti infrastrutture materiali e immateriali, programmazione territoriale e agenda digitale ▪ Turismo e Commercio
	Altri soggetti che concorrono all'azione	Enti locali, Enti di area vasta, Associazioni ambientali, Associazioni imprenditoriali, Associazioni dei consumatori
	Destinatari	Sistema civile, sociale, economico e ambientale dell'Emilia-Romagna
	Risorse finanziarie	Per lo sviluppo di questo obiettivo non sono previste risorse a bilancio
	Risultato atteso/conseguito 2017	 <i>predisporre la proposta del nuovo Piano di azione ambientale per uno sviluppo sostenibile 2016/2021</i> ☉ istruttoria per l'inquadramento della posizione della Regione rispetto agli obiettivi ricompresi nella Strategia nazionale per lo Sviluppo Sostenibile approvata dal Consiglio dei Ministri in data 6 ottobre ☉ elaborazione documento "Nuovo piano di azione ambientale per lo sviluppo sostenibile"

2.5.11 Strategia regionale per la mitigazione e l'adattamento al cambiamento climatico

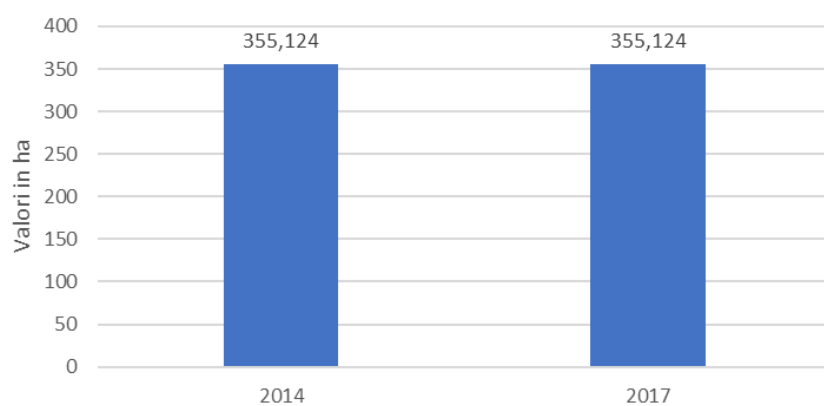
	Missione	Sviluppo sostenibile a tutela del territorio e dell'ambiente
	Programma	Tutela, valorizzazione e recupero ambientale
	Risultato atteso intera legislatura	<i>costituire l'Osservatorio regionale dei cambiamenti climatici</i>
	Assessorato di riferimento	Difesa del suolo e della costa, protezione civile, politiche ambientali e montagna
	Altri Assessorati coinvolti	<ul style="list-style-type: none"> ▪ Agricoltura, caccia e pesca ▪ Attività produttive, piano energetico, economia verde, ricostruzione post-sisma ▪ Trasporti, reti infrastrutture materiali e immateriali, programmazione territoriale e agenda digitale
	Altri soggetti che concorrono all'azione	Enti locali, Enti di area vasta, Associazioni ambientali e produttive
	Destinatari	Sistema civile, sociale, economico e ambientale dell'Emilia-Romagna
	Risorse finanziarie	Per lo sviluppo di questo obiettivo non sono previste risorse a bilancio
	Risultato atteso/conseguito 2017	 <i>approvazione del Piano sui cambiamenti climatici</i> <ul style="list-style-type: none"> ⊙ mese di luglio: elaborazione documento "Strategia Unitaria Mitigazione e Adattamento" mese di luglio ⊙ mese di ottobre: elaborazione documento "Osservazioni al piano nazionale" ⊙ Contributi tematici: pianificazione territoriale, acqua, aria, biodiversità ⊙ mese di novembre: elaborazione documento "Analisi impatto innalzamento del livello del mare lungo la fascia costiera" ⊙ Mappe finali, Scenari2100 ⊙ Carta dello stock di carbonio organico dei suoli italiani http://www.fao.org/global-soil-partnership/pillars-action/4-informationanddata/, global-soil-organic-carbon-gsoc-map/en/ ⊙ legami tra clima ed effetti geologici: studio della torbiera di Lago Moo (PC) e carta dei depositi superficiali

2.5.12 Valorizzazione delle aree protette e della multifunzionalità delle foreste

	Missione	Sviluppo sostenibile a tutela del territorio e dell'ambiente
	Programma	Tutela, valorizzazione e recupero ambientale
	Risultato atteso intera legislatura	<ul style="list-style-type: none"> • attivazione forme di finanziamento innovativo delle Aree Protette anche attraverso il pagamento dei servizi ecosistemici • rendere maggiormente efficiente ed efficace la gestione delle aree protette • rilanciare la filiera produttiva in ambito forestale • conservare la biodiversità soprattutto nelle aree maggiormente interessate ai cambiamenti climatici
	Assessorato di riferimento	Difesa del suolo e della costa, protezione civile, politiche ambientali e montagna
	Altri Assessorati coinvolti	<ul style="list-style-type: none"> ▪ Agricoltura, caccia e pesca ▪ Attività produttive, piano energetico, economia verde e ricostruzione post-sisma ▪ Trasporti, reti infrastrutture materiali e immateriali, programmazione territoriale e agenda digitale ▪ Turismo e Commercio
	Altri soggetti che concorrono all'azione	Enti locali, Enti di area vasta, Enti gestione macro-aree, Associazioni ambientali
	Destinatari	Sistema civile, sociale, economico e ambientale dell'Emilia-Romagna
	Risorse finanziarie	<p>Disponibili € 9.031.011,85</p> <p>Utilizzate:</p> <ul style="list-style-type: none"> ▪ nel 2017 € 8.196.791,44 ▪ per esercizi futuri € 666.248,87 
	Risultato atteso/conseguito 2017	<p>✓ modifica della LR 24/2011 per adeguare la previsione agli obiettivi ed alle novità sul piano normativo introdotte, per la gestione delle aree protette, con la LR 13/2015</p> <p>⊙ Documento di analisi e proposta per aggiornamento della legislazione reg. in materia di aree protette, 3/17</p> <p>⊙ Documento "Linee di aggiornamento della LR 24/2011 e LR 6/2005", 5/17</p> <p>⊙ Documento "bozza revisione delle Misure Generali di Conservazione dei siti della Rete Natura 2000 con importante componente forestale", 10/2017</p> <p>✓ attuazione Piano Forestale Regionale (albo imprese, progetti di coordinamento nell'ambito PSR)</p>

	<ul style="list-style-type: none"> ⊙ <u>DGR 1043/2017</u> (<u>Art. 10 LR 30/1981</u> - Riparto delle risorse da attribuire agli enti competenti in materia forestale per l'aggiornamento e l'adeguamento dei piani di gestione forestale per l'anno 2017. Approvazione criteri e modalità per la predisposizione delle graduatorie) ⊙ <u>DGR 1116/2017</u> (<u>PSR 2014-2020 Regione Emilia-Romagna. Approvazione bando e norme tecniche della misura 08, tipo operazione 8.4.01</u>-Sostegno al ripristino delle foreste danneggiate da incendi, calamità naturali ed eventi catastrofici, annualità 2017) ⊙ <u>DGR 1653/2017</u> (Approvazione equivalenze tra corsi professionali in campo forestale realizzati nei territori della provincia autonoma di Trento, delle Regioni Emilia-Romagna, Liguria, Lombardia, Piemonte, Veneto e delle Regioni Autonome Valle d'Aosta e Friuli-Venezia Giulia e parificazione del sistema formativo regionale con la certificazione UNI11660) ⊙ <u>DGR 1859/2017</u> (proposta di modifica del Programma di Sviluppo Rurale 2014 - 2020 della Regione Emilia-Romagna, ai sensi dell'<u>art. 11 Reg. (UE) 1305/2013</u> (versione 7)) ⊙ <u>DET 4041/2017</u> (<u>PSR 2014-2020 Regione Emilia-Romagna. Misura 08, tipo operazione 8.5.01</u> Investimenti diretti ad accrescere la resilienza ed il pregio ambientale degli ecosistemi forestali. Approvazione graduatoria annualità 2016. Rettifica determina n. 2999/2017) ⊙ DET 3053-6985-13513-19534/2017 (aggiornamenti dell'elenco delle imprese in possesso dei requisiti richiesti per l'iscrizione all'albo delle imprese forestali della Regione Emilia-Romagna) ⊙ DET 4854-6163-8416/2017 (Corsi di formazione per operatore forestale) <p>✓ <i>approvazione del nuovo Regolamento forestale regionale</i></p> <p>⊙ mese di luglio: predisposizione documento di proposta tecnica del nuovo Regolamento forestale</p> <p>✗ <i>implementazione di azioni di promozione e valorizzazione del riconoscimento UNESCO MaB (Man and Biosphere) ad aree protette regionali</i> rinvio</p> <p>✗ <i>ricercare condizioni di gestione unitaria per il Delta del PO</i> rinvio</p>
--	--

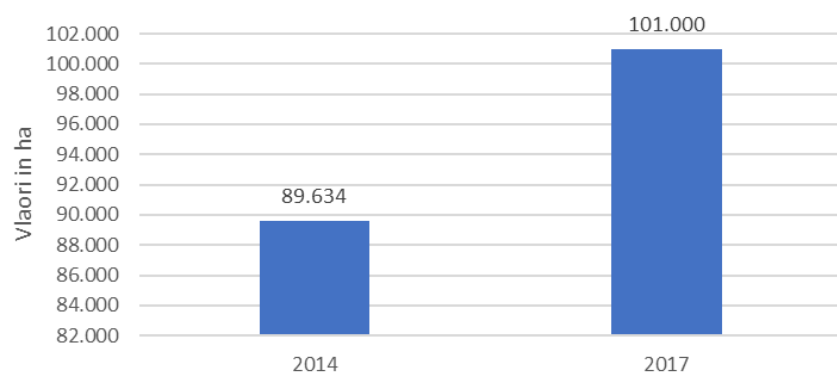
incremento della superficie complessiva delle
aree protette sul territorio regionale



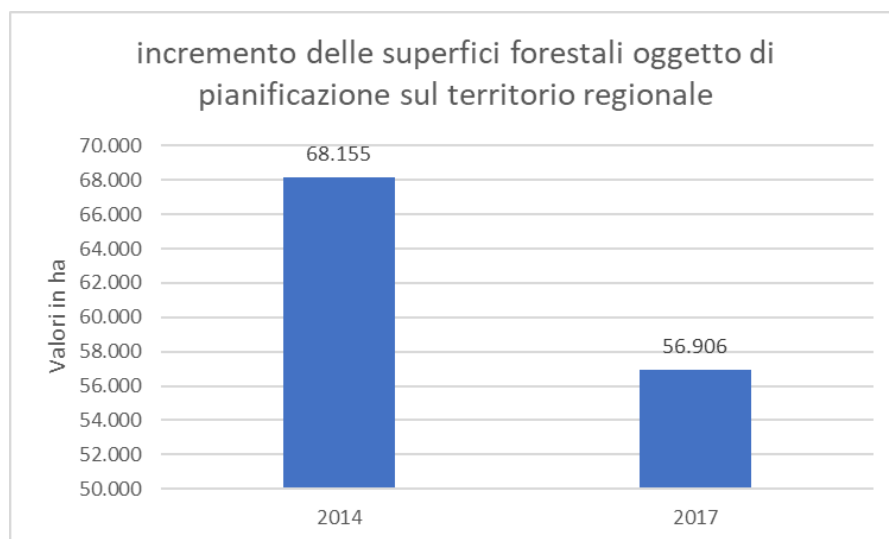
Fonte: RER

Legenda: ha ettaro

incremento della superficie degli habitat di
interesse comunitario in siti Natura 2000 sul
territorio regionale

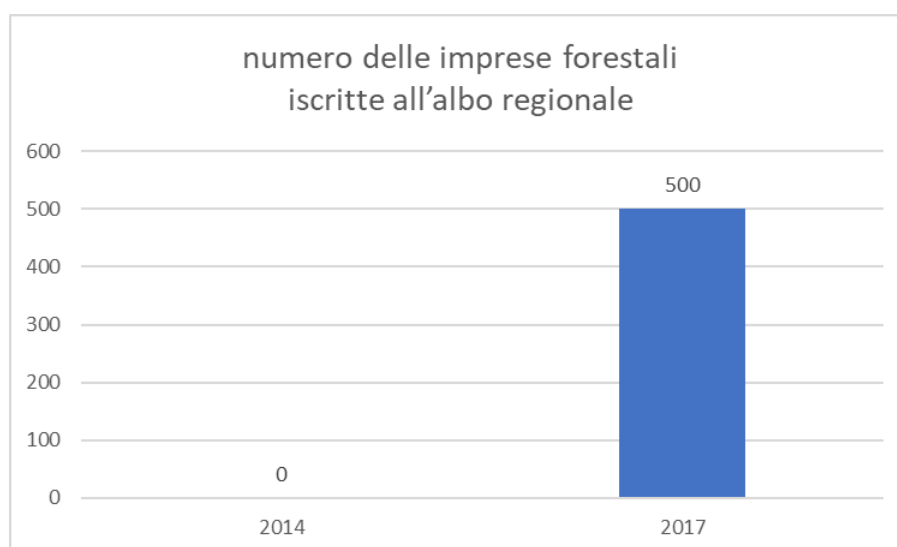


Fonte: RER







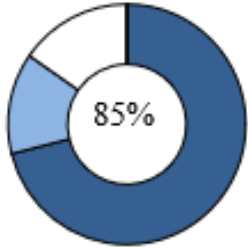


Fonte: RER

NB: La flessione è da considerarsi temporanea e contingente, dovuta soprattutto al coincidere della scadenza di numerosi piani realizzati nel passato che comunque gradualmente dovrebbero essere rinnovati anche grazie alle risorse ad essi dedicate dal Programma di Sviluppo Rurale e alle risorse regionali specificatamente riservate alla gestione del demanio forestale regionale

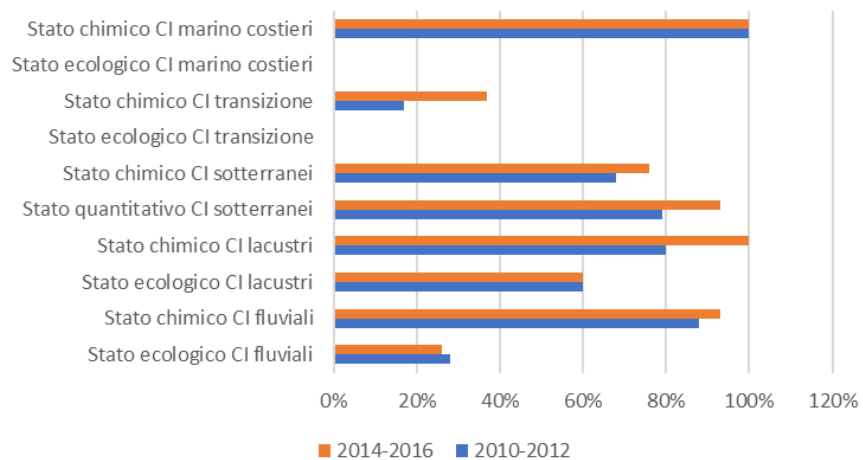


Fonte: RER

2.5.13 Migliorare la qualità delle acque





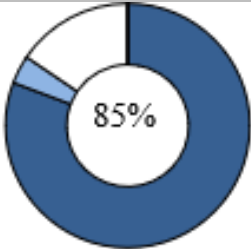

	Missione	Sviluppo sostenibile a tutela del territorio e dell'ambiente	
	Programma	Tutela e valorizzazione delle risorse idriche	
	Risultato atteso intera legislatura	<i>aumentare entro il 2021 la percentuale di stato buono di corpi idrici (superficiali, sotterranei, di transizione e marino-costieri)</i>	
	Assessorato di riferimento	Difesa del suolo e della costa, protezione civile, politiche ambientali e montagna	
	Altri Assessorati coinvolti	<ul style="list-style-type: none"> ▪ Agricoltura, caccia e pesca ▪ Attività produttive, piano energetico, economia verde, ricostruzione post-sisma ▪ Politiche per la salute 	
	Altri soggetti che concorrono all'azione	Enti locali, Enti di Area Vasta, Autorità di bacino regionali e nazionali, Unità di Missione Governativa, ARPAE – Agenzia regionale per la prevenzione, l'ambiente e l'energia dell'Emilia-Romagna, altre Regioni afferenti al distretto	
	Destinatari	Sistema civile, sociale, economico e ambientale dell'Emilia-Romagna	
	Risorse finanziarie	Disponibili € 1.311.865,02 Utilizzate: <ul style="list-style-type: none"> ▪ nel 2017 € 932.186,20 ▪ per esercizi futuri € 178.692 	
	Risultato atteso/conseguito 2017	 <i>approvazione di un Contratto di Fiume</i> ☉ Contratti di Fiume in corso: Trebbia, Chiusa di Casalecchio di Reno e Bologna Città d'acqua, Valmarecchia, Media Valle del Po, Paesaggio del Medio Panaro	

incremento % di “stato buono” di tutti i corpi idrici (superficiali e sotterranei)



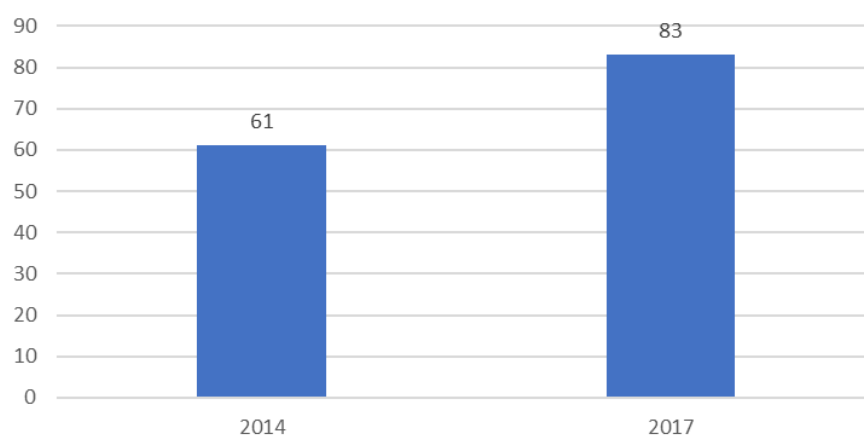
Fonte: Arpae

2.5.14 Qualità dell'aria e riduzione dell'inquinamento

	Missione	Sviluppo sostenibile a tutela del territorio e dell'ambiente
	Programma	Qualità dell'aria e riduzione inquinamento
	Risultato atteso intera legislatura	<ul style="list-style-type: none"> • attuazione del Piano Integrato Qualità dell'aria • ridurre la popolazione esposta a rischio derivante da inquinamento atmosferico dall'attuale 63% all'1% al 2020
	Assessorato di riferimento	Difesa del suolo e della costa, protezione civile, politiche ambientali e montagna
	Altri Assessorati coinvolti	<ul style="list-style-type: none"> ▪ Agricoltura, caccia e pesca ▪ Attività produttive, piano energetico, economia verde, ricostruzione post-sisma ▪ Trasporti, reti infrastrutture materiali e immateriali, programmazione territoriale e agenda digitale ▪ Turismo e Commercio
	Altri soggetti che concorrono all'azione	ARPAE – Agenzia regionale per la prevenzione, l'ambiente e l'energia dell'Emilia-Romagna
	Destinatari	Enti locali, Enti di Area Vasta, Mondo dell'imprenditoria, Sindacati, Associazioni ambientali, dei consumatori
	Risorse finanziarie	<p>Disponibili € 24.720.270,06</p> <p>Utilizzate:</p> <ul style="list-style-type: none"> ▪ nel 2017 € 19.955.010,65 ▪ per esercizi futuri € 931.938,10 
	Risultato atteso/conseguito 2017	<p>✓ approvazione Piano Integrato Qualità dell'aria</p> <p>☉ DAL 115/2017 (decisione sulle osservazioni pervenute e approvazione del Piano Aria Integrato Regionale PAIR2020)</p> <p>☉ DGR 795/2017 (approvazione dello schema di nuovo Accordo di programma per l'adozione coordinata e congiunta di misure per il miglioramento della qualità dell'aria nel bacino padano)</p> <p>☉ DGR 1412/2017 (misure per il miglioramento della qualità dell'aria in attuazione del Piano Aria Integrato Regionale PAIR 2020 e del Nuovo Accordo Di Bacino Padano 2017)</p>

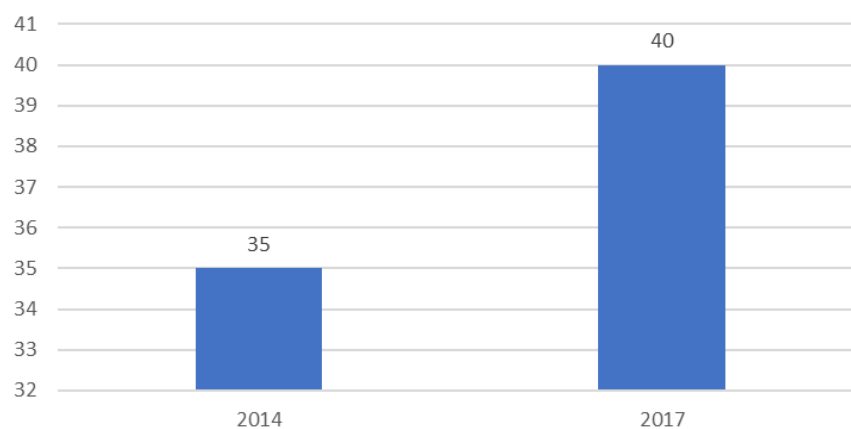
T
E
R
R
I
T
O
R
I
A
L
E

numero massimo al 2020 di superamenti annuali
del valore limite giornaliero di PM10 (Target 35)*

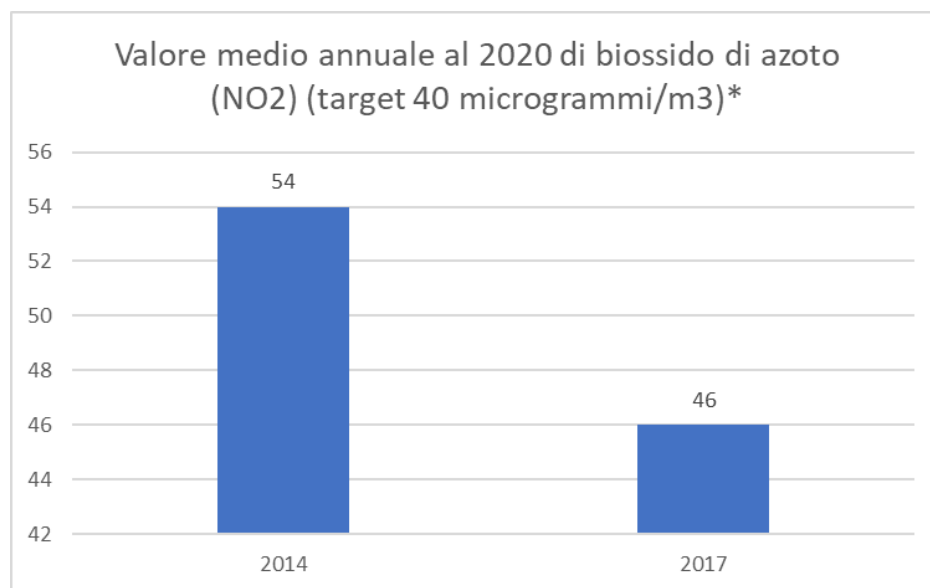


Fonte: RER

Valore medio annuale al 2020 di PM10
(target 40 microgrammi/m3)*









Fonte: RER



(*) I valori annuali degli indicatori scelti vanno contestualizzati in un trend pluriennale, tenendo conto del contributo meteoclimatico alla variabilità del dato: la serie storica del periodo 2001-2017 dei valori di PM₁₀ e NO₂ e della popolazione esposta al superamento del valore limite giornaliero di PM₁₀, continua a mostrare segni di miglioramento, seppure con un rallentamento nel 2017 dovuto alle condizioni meteorologiche sfavorevoli, ovvero alta pressione, assenza di precipitazioni e scarsa ventilazione nel periodo invernale, che hanno favorito la concentrazione degli inquinanti. A dimostrazione della variabilità inter-annuale del dato, a causa delle condizioni meteoclimatiche, si riportano i dati di popolazione esposta al superamento del valore limite giornaliero di PM₁₀ nel quinquennio precedente al 2017: nel 2012 - 55,7%; nel 2013 - 4,8%; nel 2014 - 3,5%; nel 2015 - 30,1% e nel 2016 - 1,6%.

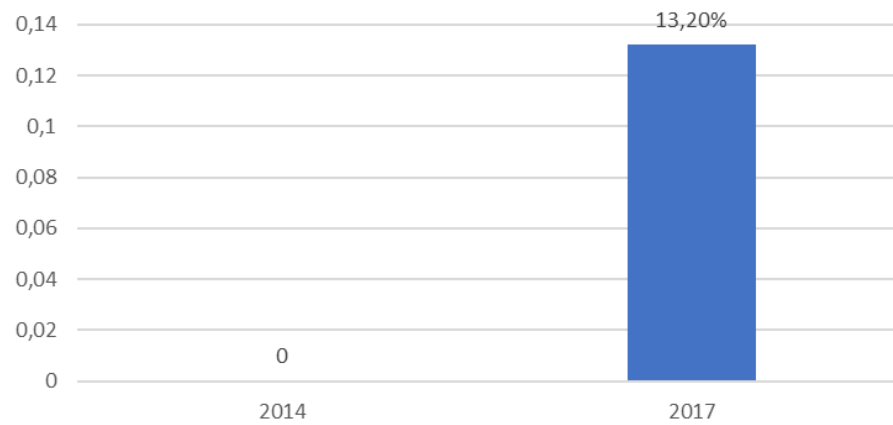
2.5.16 Sistema della mobilità pubblica regionale: sostenere e promuovere il trasporto ferroviario

	Missione	Trasporti e diritto alla mobilità
	Programma	Trasporto ferroviario
	Risultato atteso intera legislatura	<ul style="list-style-type: none"> • <i>indicatore: numero passeggeri trasportati per anno raffrontato con dato nazionale</i> • <i>indicatore: stato di avanzamento delle previsioni infrastrutturali e del miglioramento del materiale rotabile</i>
	Assessorato di riferimento	Trasporti, reti infrastrutture materiali e immateriali, programmazione territoriale e agenda digitale
	Altri soggetti che concorrono all'azione	Soggetto aggiudicatario gara per l'affidamento dei servizi ferroviari regionali, Ministero delle infrastrutture e dei trasporti, Enti locali, Fer Srl, Tper Spa, Trenitalia SpA, Rete Ferroviaria Italiana (RFI) SpA, Osservatorio nazionale sulle politiche del TPL
	Destinatari	Intera società regionale
	Risorse finanziarie	<p>Disponibili € 182.665.497,32</p> <p>Utilizzate:</p> <ul style="list-style-type: none"> ▪ nel 2017 € 176.565.668,85 ▪ per esercizi futuri € 5.994.436,71 
	Risultato atteso/conseguito 2017	<p>✓ conferma delle risorse regionali, oltre a quelle derivanti dal fondo nazionale, per il mantenimento del livello dei servizi offerti</p> <p>⊙ DGR 1882/2017 (approvazione del "Patto per il trasporto pubblico regionale e locale 2018-2020)</p> <p>✓ avvio di acquisto di materiale rotabile, in anticipazione rispetto alla fornitura prevista dalla gara aggiudicata per l'affidamento dei servizi ferroviari regionali</p> <p>⊙ DGR 1766/2017 (Servizi ferroviari regionali - fase transitoria in attesa del loro avvio a seguito delle risultanze della nuova gara. anticipazione di risorse a TPER spa per accelerare l'acquisto e l'impiego di nuovo materiale rotabile. Concessione a FER srl della quota per l'anno 2017)</p> <p>✓ proseguimento dell'iter per l'interramento della ferrovia Bologna-Portomaggiore nel tratto urbano di Bologna</p> <p>⊙ DGR 1790/2017 (approvazione dello Schema di Protocollo di Intesa per la realizzazione del progetto PIMBO, definizione impegni per la realizzazione dell'interramento della linea Bologna-Portomaggiore)</p>

- ✓ attuazione del piano per la razionalizzazione, la riqualificazione, l'accessibilità e la fruizione per disabili delle fermate e delle stazioni delle ferrovie regionali
 - ⊙ [DGR 1024/2017](#) (approvazione dei progetti presentati nell'ambito del [POR-FESR 2014-2020 asse 4 - obiettivo 4.6 - azione 4.6.3 sottoazioni 3](#) - ITS nel trasporto su ferro. Contestuale approvazione schemi di convenzione)
 - ⊙ Convenzione tra Regione Emilia-Romagna e Società Ferrovie Emilia-Romagna srl per l'adesione al programma operativo regionale [POR-FESR 2014-2020 asse 4 azione 4.6.3 - sotto azione 3](#) per la riqualificazione delle fermate del trasporto pubblico regionale su ferro nei nodi di interscambio (12 settembre)
 - ⊙ [DGR 1594/2017](#) (rimodulazione del quadro economico relativo al secondo lotto del "piano per le stazioni per le ferrovie regionali)
 - ⊙ [DET 17221/2017](#) (piano per le stazioni per le ferrovie regionali. Liquidazione 3° acconto a FER srl.)
 - ⊙ [DET 14711/2017](#) (FER s.r.l. Approvazione del progetto di - interventi di adeguamento e messa in sicurezza di marciapiedi. stazione di Casinalbo)

- ✓ proseguimento dell'iter relativo al progetto del "Sistema di trasporto pubblico integrato bolognese" che prevede - per il trasporto ferroviario - il completamento delle stazioni del Sistema Ferroviario Metropolitano, la riqualificazione delle stazioni della linea Bologna-Portomaggiore, la riconoscibilità complessiva di tutte le stazioni dello stesso, l'acquisto di nuovi elettrotreni
 - ⊙ [DGR 1004/2017](#) (approvazione schema protocollo d'intesa tra regione Emilia-Romagna e Città Metropolitana di Bologna per l'attuazione del concorso della Città Metropolitana alla programmazione del servizio ferroviario metropolitano (SFM), ex art.25, comma 4, della [LR 13/2015](#))
 - ⊙ [DGR 1022/2017](#) (Intesa sulla rimodulazione del progetto PIMBO ai sensi dell'art.9 dell'Accordo di Programma tra Regione, Provincia e Comune di Bologna e TPER Spa del 17/07/2012)
 - ⊙ [DGR 1790/2017](#) (approvazione dello Schema di Protocollo di Intesa per la realizzazione del progetto PIMBO, definizione impegni per la realizzazione dell'interramento della linea Bologna-Portomaggiore)
 - ⊙ [DGR 2129/2017](#) (Intesa sulla nuova rimodulazione del progetto PIMBO ai sensi dell'art. 9 dell'Accordo di Programma tra Regione, Provincia e Comune di Bologna e TPER Spa del 17/07/2012)

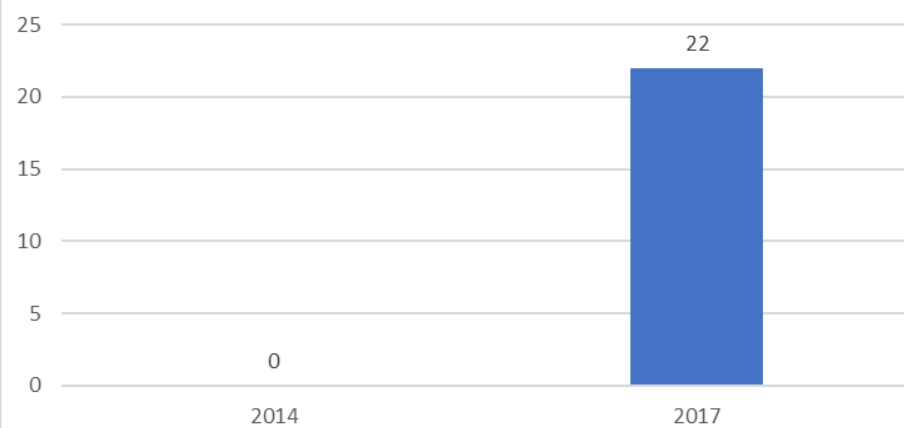
Aumento dei passeggeri del trasporto ferroviario al 2020 rispetto al 2014



Fonte: Trenitalia





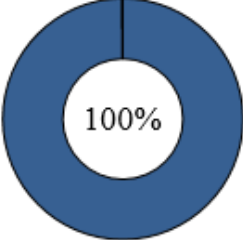

NB: numero passeggeri nel 2014 pari a 36.214.055, nel 2016 (ultimo dato disponibile consolidato) pari a 40.930.505

Numero nuovi treni in esercizio entro il 2019 (TARGET: 75)



Fonte: Trenitalia

2.5.17 Sistema della mobilità pubblica regionale: sostenere e promuovere il trasporto pubblico locale, l'integrazione modale e tariffaria, l'infomobilità e interventi innovativi per la mobilità sostenibile

	Missione	Trasporti e diritto alla mobilità	
	Programma	Trasporto pubblico locale	
	Risultato atteso intera legislatura	<ul style="list-style-type: none"> • <i>indicatore: numero passeggeri trasportati per anno raffrontato con dato nazionale</i> • <i>indicatore: numero abbonamenti integrati – Mi Muovo</i> • <i>indicatore: rinnovo del 20% del numero dei mezzi circolanti del TPL</i> • <i>indicatore: riduzione dell'età media dei mezzi circolanti del TPL da oltre 12 anni a 10 anni</i> 	
	Assessorato di riferimento	Trasporti, reti infrastrutture materiali e immateriali, programmazione territoriale e agenda digitale	
	Altri Assessorati coinvolti	<ul style="list-style-type: none"> ▪ Attività produttive, piano energetico, economia verde e ricostruzione post-sisma ▪ Difesa del suolo e della costa, protezione civile e politiche ambientali e della montagna 	
	Altri soggetti che concorrono all'azione	Ministero delle infrastrutture e dei trasporti, Enti locali, Aziende del TPL, Agenzie locali per la mobilità, Osservatorio nazionale sulle politiche del TPL	
	Destinatari	Intera società regionale, Enti Locali, Associazioni, Portatori di interesse	
	Risorse finanziarie	<p>Disponibili € 289.433.918,66</p> <p>Utilizzate:</p> <ul style="list-style-type: none"> ▪ nel 2017 € 289.245.048,63 ▪ per esercizi futuri € 40.000 	
	Risultato atteso/conseguito 2016	✓	<p><i>continuazione dei lavori relativi al People Mover</i></p> <p>⊙ DET 8805/2017 (LR 30/98 e s.m.i. Liquidazione a favore del Comune di Bologna della seconda tranche 40% del contributo per la realizzazione del "People Mover")</p>
		⚙️	<p><i>continuazione del processo di accorpamento delle Agenzie locali per la mobilità</i></p> <p>⊙ DGR 1882/2017 (approvazione del Patto per il trasporto pubblico regionale e locale 2018-2020)</p> <p>⊙ predisposizione del documento "Il futuro del TPL"; presentato in Giunta regionale e successivamente ad Aziende, Agenzie ed Enti Locali</p>

		<p>✓ <i>completamento del Progetto "Crealis" per la rete urbana di Bologna</i></p> <ul style="list-style-type: none"> ⊙ DGR 1022/2017 (Intesa sulla rimodulazione del progetto PIMBO ai sensi dell'art.9 dell'Accordo di Programma tra Regione, Provincia e comune di Bologna e TPER Spa del 17/07/2012) ⊙ DGR 1790/2017 (approvazione dello Schema di Protocollo di Intesa per la realizzazione del progetto PIMBO, definizione impegni per la realizzazione dell'interramento della linea Bologna-Portomaggiore) ⊙ DGR 2129/2017 (Intesa sulla nuova rimodulazione del progetto PIMBO ai sensi dell'art.9 dell'Accordo di Programma tra Regione, Provincia e comune di Bologna e TPER Spa del 17/07/2012) <p>✓ <i>continuazione attività previste per il sistema di bigliettazione elettronica integrata</i></p> <ul style="list-style-type: none"> ⊙ definizione bozza di Convenzione tra Regione e Aziende di trasporto autofiloviario e Trenitalia per la ripartizione introiti (in considerazione della necessità espressa dalle aziende di trasporto di procedere ad ulteriori aggiornamenti tecnologici si è ritenuto di rimandare l'approvazione della Convenzione per la ripartizione degli introiti) <p>✓ <i>continuazione attività previste per il Sistema regionale di informazione all'utenza integrata ferro-gomma con l'utilizzo dei fondi POR_FESR 2014-2020</i></p> <ul style="list-style-type: none"> ⊙ DGR 1024/2017 (Approvazione dei progetti presentati nell'ambito del POR-FESR (2014-2020) asse 4 - obiettivo 4.6 -aumento della mobilità sostenibile nelle aree urbane. Azione 4.6.2 -parco autobus, azione 4.6.3 sottoazioni 2 e 4 - ITS nel TPL e sottoazione 3 ITS nel trasporto su ferro) Contestuale approvazione dei tre schemi di convenzione tra la Regione Emilia-Romagna e le aziende di TP su gomma e ferro beneficiarie del contributo <p>✓ <i>assegnazione delle risorse e aggiudicazione della gara per ulteriori acquisti di nuovi autobus</i></p> <ul style="list-style-type: none"> ⊙ DGR 198/2017 (recepimento del decreto direttoriale n. 345/2016, ripartizione e prima assegnazione delle risorse per sostituzione/potenziamento autobus alle aziende di trasporto della regione Emilia-Romagna annualità 2015-2020) ⊙ DGR 676/2017 (recepimento del decreto direttoriale n. 345/2016, ripartizione e prima assegnazione delle risorse per sostituzione autobus alle aziende private di trasporto della regione Emilia-Romagna) ⊙ DGR 1028/2017 (Fondo di Sviluppo e Coesione 2014-2020. Piano operativo infrastrutture. Delibera CIPE 54/2016. Piano di investimento rinnovo materiale rotabile su gomma)
--	--	--

⊙ [DGR 1239/2017](#) ([LR 30/98](#) e s.m.i. Concessione e impegno delle risorse di cui al decreto direttoriale n. 345/2016 per la sostituzione autobus a favore delle aziende pubbliche e private esercenti il TPL nella Regione Emilia-Romagna)



completamento progetto "Mi Muovo mare" punti di ricarica elettrici in 8 comuni del Bacino Adriatico

⊙ [DET 12589/2017](#) (integrazione alla DET 21170/2016 di concessione a favore dei Comuni sottoscrittori dei protocolli di intesa per la realizzazione del progetto Mi Muovo Mare (Mobilità Alternativa Ricariche Elettriche) Fondo Ministero delle infrastrutture e trasporti – PNIRE)

⊙ [DET 14809/2017](#) ([LR 30/98](#). Atto di indirizzo triennale 2016-2018. Liquidazione contributo a favore del Comune di Cattolica (RN) per l'intervento di fornitura e posa in opera colonnine per la ricarica dei veicoli elettrici relativo al progetto Mi Muovo Mare (Mobilità Alternativa Ricariche Elettriche)



convenzione per la realizzazione del travel planner dinamico del trasporto pubblico ferro-gomma

⊙ [DGR 1916/2017](#) (approvazione dell'aggiornamento del contratto con Lepida s.p.a. 2017-2019 concessione e impegno a Lepida - passaggio dal progetto GIM a quello del Travel Planner dinamico e al gateway regionale per la raccolta delle informazioni sulla mobilità)



approvazione degli EE.LL. con popolazione >50.000 abitanti dei Piani Urbani della Mobilità Sostenibile (PUMS)

⊙ [DGR 929/2017](#) (Contributo regionale finalizzato alla realizzazione delle 'linee di indirizzo dei piani urbani per la mobilità sostenibile, PUMS' a favore di undici Comuni e della Città Metropolitana di Bologna, modifiche scadenze di cui alla [DGR 1939/2016](#))

⊙ workshop "Come integrare efficacemente i PUMS con gli strumenti della pianificazione regionale

<http://mobilita.regione.emilia-romagna.it/entra-in-regione/progettieuropai/>;

<http://progetti-europei-attivi/reform>;

<http://mobilita.regione.emilia-romagna.it/news-in-evidenza/piani-urbani-dellamobilita-ostenibile-pumsregione/progetti-europei/progetti-europei-attivi/reform>

⊙ [DGR 274/2017](#) (Rapporto conoscitivo della Giunta regionale all'Assemblea legislativa per la sessione comunitaria - ai sensi dell'art. 38 del Regolamento dell'Assemblea Legislativa e della [LR 16/2008](#) - per l'anno 2017) (con analisi Piani regionali approvati - PAIR e PER - o in via di approvazione (PRIT) e la programmazione di

settore (POR-FESR, FSC) e loro coordinamento nelle linee di indirizzo e nell'elaborazione dei Piani Urbani della Mobilità Sostenibile degli EE.LL



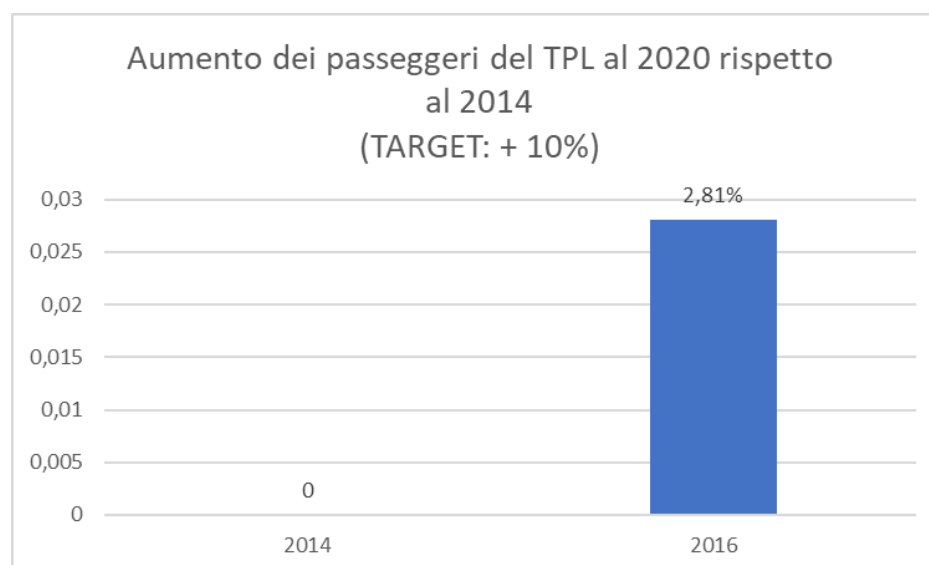
riparto alle aziende TPL regionale delle risorse ministeriale per la sostituzione mezzi

⊙ [DGR 198/2017](#) (recepimento del [decreto direttoriale n. 345/2016](#), ripartizione e prima assegnazione delle risorse per sostituzione/potenziamento autobus alle aziende di trasporto della regione Emilia-Romagna annualità 2015-2020)

⊙ [DGR 676/2017](#) (recepimento del decreto direttoriale n. 345/2016, ripartizione e prima assegnazione delle risorse per sostituzione autobus alle aziende private di trasporto della regione Emilia-Romagna)

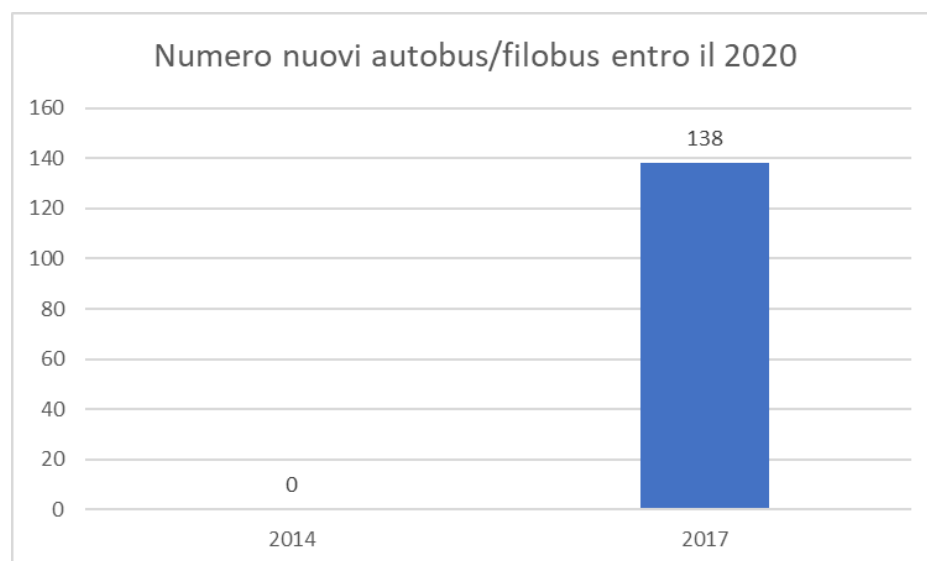
⊙ [DGR 1028/2017](#) (Fondo di Sviluppo e Coesione 2014-2020. Piano operativo infrastrutture. [Delibera CIPE 54/2016](#). Piano di investimento rinnovo materiale rotabile su gomma)

⊙ [DGR 1239/2017](#) ([LR 30/98](#) e [s.m.i.](#) Concessione e impegno delle risorse di cui al Decreto direttoriale n. 345/2016 per la sostituzione autobus a favore delle aziende pubbliche e private esercenti il TPL nella regione Emilia-Romagna)

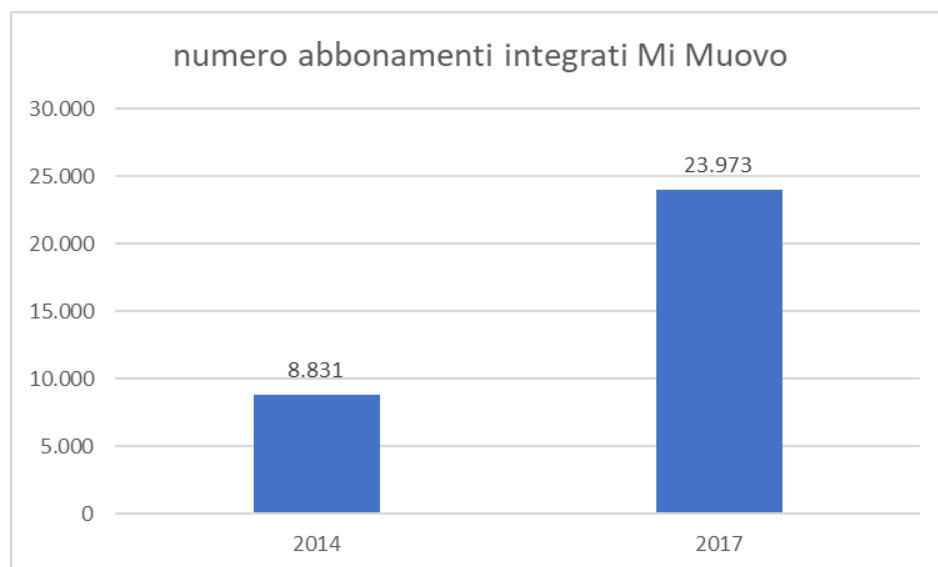


Fonte: Aziende TPL

NB: numero passeggeri nel 2014 pari a 276.194.597, nel 2016 (ultimo dato disponibile consolidato) pari a 283.539.660

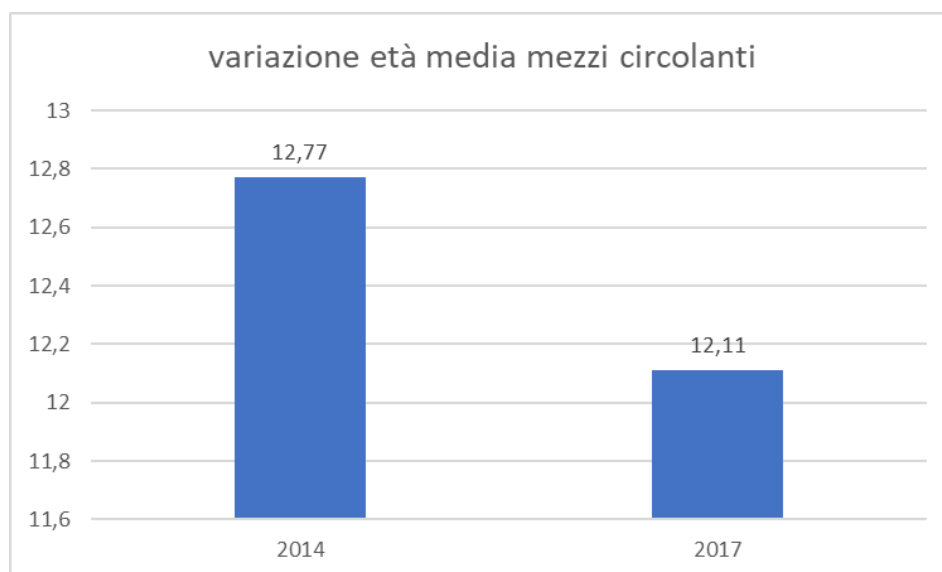


Fonte: Aziende TPL

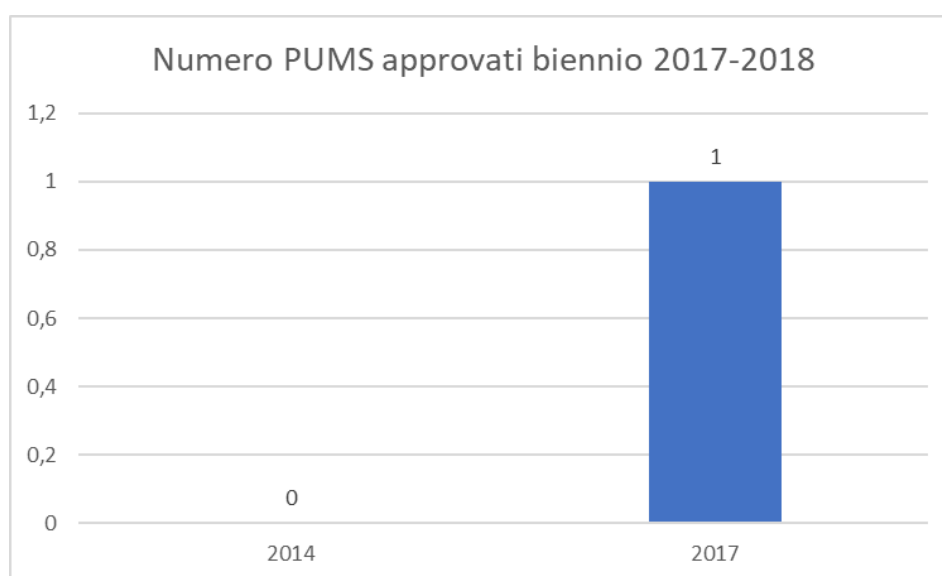


Fonte: Azienda TPL

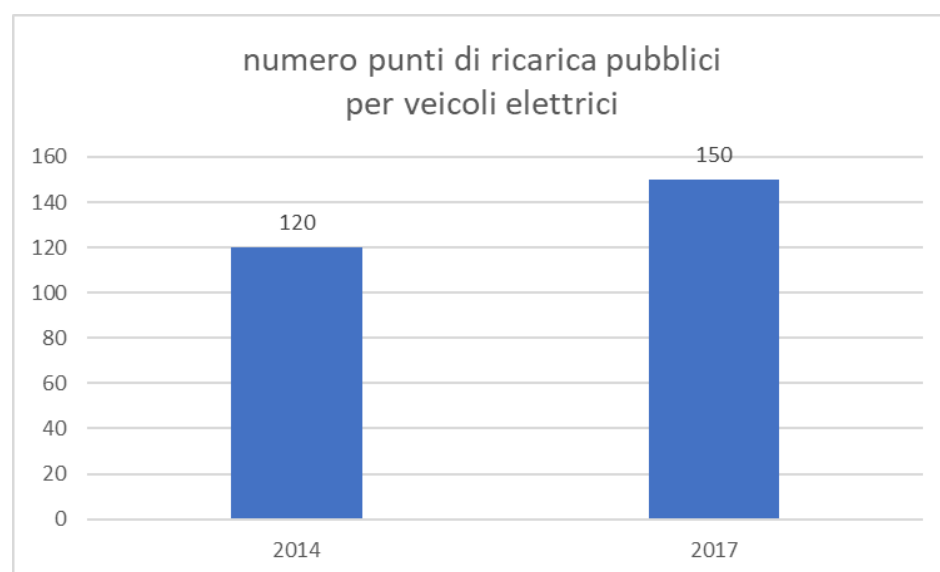
NB: i valori indicati sono pari alla somma degli abbonamenti annuali e un/decimo degli abbonamenti mensili)



Fonte: Azienda TPL





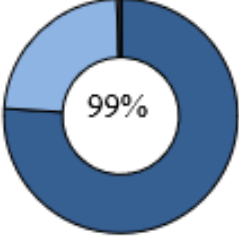







Fonte: Comuni



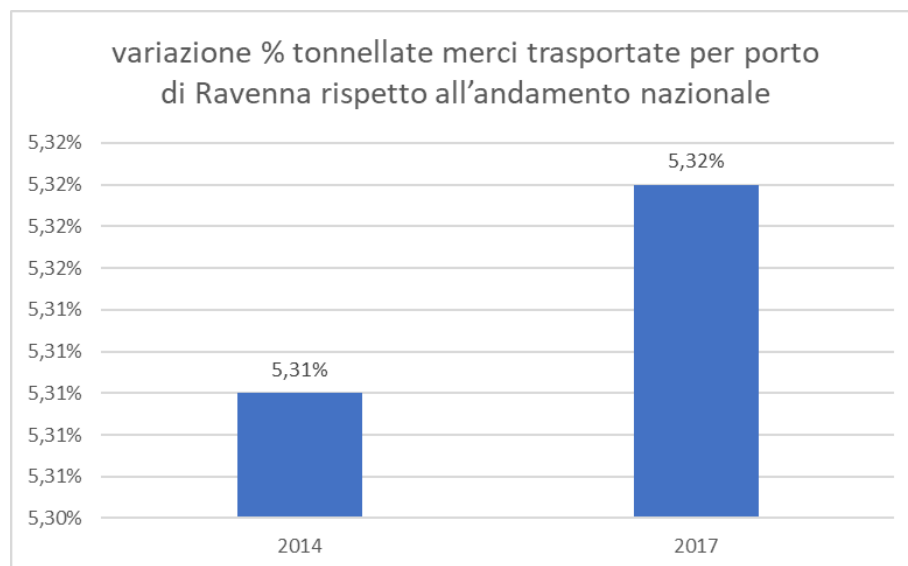
Fonte: Comuni

2.5.18 Sostenere e promuovere il sistema idroviario padano veneto e il porto di Ravenna

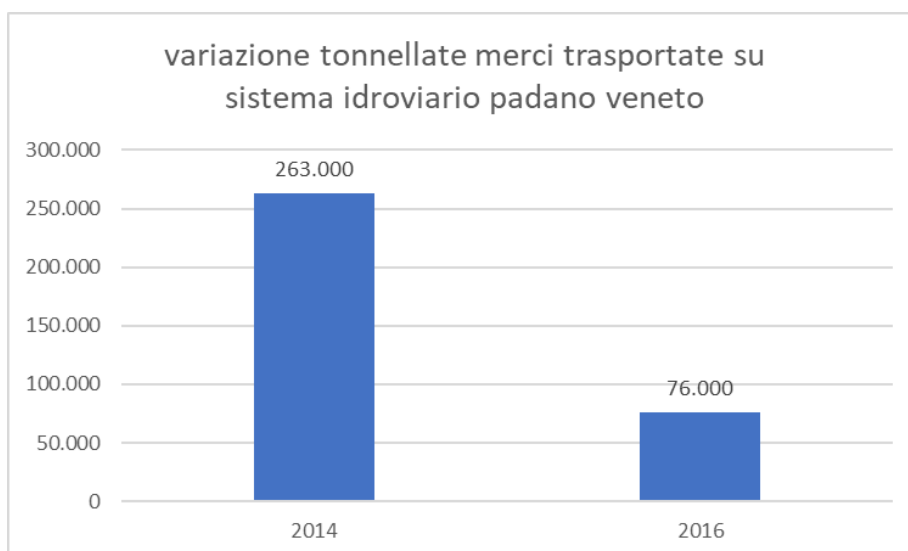
	Missione	Trasporti e diritto alla mobilità
	Programma	Trasporto per vie d'acqua
	Risultato atteso intera legislatura	<ul style="list-style-type: none"> • <i>indicatore: tonnellate merci trasportate-Porto di Ravenna</i> • <i>indicatore: tonnellate merci trasportate- sistema idroviario</i>
	Assessorato di riferimento	Trasporti, reti infrastrutture materiali e immateriali, programmazione territoriale e agenda digitale
	Altri Assessorati coinvolti	Difesa del suolo e della costa, protezione civile e politiche ambientali e della montagna
	Altri soggetti che concorrono all'azione	Ministeri, Autorità portuale di Ravenna, Agenzia interregionale per il Po (Aipo), Autorità di bacino del fiume Po, Altre Regioni, Enti locali, Soggetti privati, Agenzia Regionale per la sicurezza territoriale e la protezione civile
	Destinatari	Operatori economici del sistema territoriale regionale, Operatori logistici, Armatori
	Risorse finanziarie	<p>Disponibili € 16.533.836,41</p> <p>Utilizzate:</p> <ul style="list-style-type: none"> ▪ nel 2017 € 12.570.861,47 ▪ per esercizi futuri € 3.874.102,67 
	Risultato atteso/conseguito 2017	<p> <i>approvazione al CIPE del progetto definitivo per approfondimento fondali, adeguamento delle banchine esistenti, realizzazione delle nuove banchine funzionali alla costruzione nuovo terminal container</i></p> <p>⊙ approvazione Progetto definitivo da parte del C.S.LL.PP. Propedeutico all'approvazione del CIPE</p> <p> <i>ridefinizione della convenzione con le altre Regioni interessate (Lombardia, Veneto, Piemonte) per la gestione del sistema idroviario Padano Veneto</i></p> <p>⊙ proseguimento definizione della convenzione</p> <p> <i>Idrovia Ferrarese: approvazione e avvio dei lavori di parte degli interventi del lotto I (canale Boicelli e Città di Ferrara)</i></p> <p>⊙ avvio dei lavori relativi alla Botte a sifone Canal Bianco e progettazione dell'intervento della Botte a sifone Canale Cittadino</p> <p> <i>Opere per il PO: completamento nuova conca di Isola Serafini, ottenimento autorizzazione VIA per la realizzazione dei</i></p>

pennelli per la regolazione a corrente libera dell'alveo di magra del fiume a valle di Foce Mincio

⊙ **ultimazione lavori conca Isola Serafini e proseguimento redazione documentazione per l'ottenimento dell'autorizzazione VIA per la realizzazione dei pennelli**



Fonte: Assoport





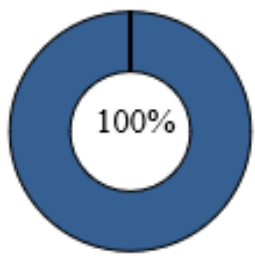






Fonte: Aipo

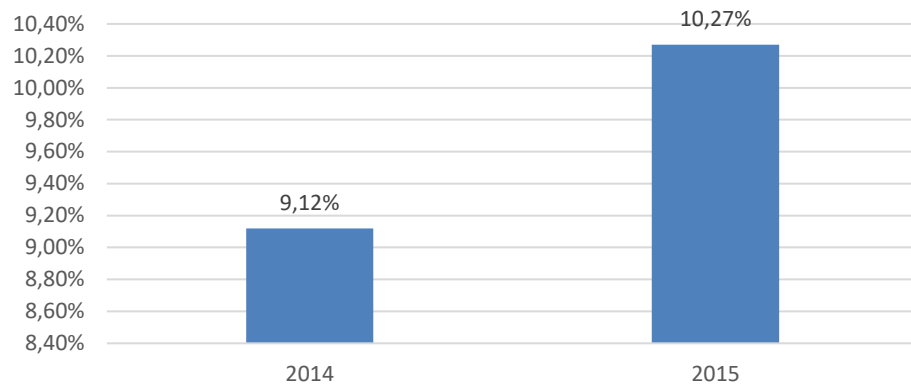
NB: 2016 ultimo dato disponibile. Il netto calo di trasporto merci via acque interne risente delle difficoltà del sistema nazionale legato alle grandi infrastrutture e all'edilizia

T
E
R
R
I
T
O
R
I
A
L
E

2.5.19 Promuovere lo sviluppo della piattaforma intermodale per il trasporto delle merci





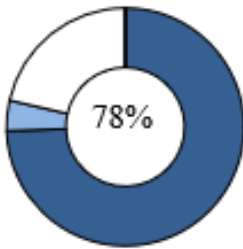

	Missione	Trasporti e diritto alla mobilità
	Programma	Altre modalità di trasporto
	Risultato atteso intera legislatura	<ul style="list-style-type: none"> • <i>indicatore: tonnellate merci trasportate su strada - raffronto con dato nazionale</i> • <i>indicatore: tonnellate merci trasportate su ferrovia - raffronto con dato nazionale</i>
	Assessorato di riferimento	Trasporti, reti infrastrutture materiali e immateriali, programmazione territoriale e agenda digitale
	Altri Assessorati coinvolti	Attività produttive, piano energetico, economia verde e ricostruzione post-sisma
	Altri soggetti che concorrono all'azione	Enti locali, Società di gestione Interporti, Gruppo FS SpA
	Destinatari	Operatori economici del sistema territoriale regionale
	Risorse finanziarie	<p>Disponibili € 542.931,45 Utilizzate € 542.931,45</p> 
	Risultato atteso/conseguito 2017	<p> <i>continuazione dei servizi di trasporto ferroviario delle merci incentivati con normativa regionale</i></p> <p>⊙ conclusione 3° annualità dei finanziamenti per l'incentivazione del trasporto ferroviario delle merci (LR 10/2015). La rendicontazione avverrà nel 2018. L'incentivazione diretta è conclusa, nel 2020 verrà verificata la continuazione del servizio ed erogata l'ultima piccola porzione di contributo.</p> <p> <i>attivazione dello scalo merci di Marzaglia (Modena)</i></p> <p>⊙ lo scalo è attivato, le condizioni operative non hanno ancora consentito l'effettuazione di traffico</p> <p> <i>continuazione dei lavori di elettrificazione dei raccordi ferroviari dell'interporto CEPIM (Parma)</i></p> <p>⊙ proseguimento lavori di elettrificazione</p>


Variazione % delle tonnellate merci trasportate
su ferrovia rispetto al totale delle merci
trasportate in Emilia-Romagna



NB: 2015 ultimo dato disponibile. Escluso il traffico da attraversamento


2.5.20 Promuovere lo sviluppo e il miglioramento delle infrastrutture stradali strategiche nazionali e regionali

	Missione	Trasporti e diritto alla mobilità	
	Programma	Viabilità e infrastrutture stradali	
	Risultato atteso intera legislatura	<ul style="list-style-type: none"> • <i>indicatore: congestione della rete stradale extraurbana – andamenti flussi di traffico</i> • <i>indicatore: stato di avanzamento delle previsioni infrastrutturali dell'Intesa generale Quadro</i> • <i>indicatore: numero vittime su rete stradale regionale e locale</i> 	
	Assessorato di riferimento	Trasporti, reti infrastrutture materiali e immateriali, programmazione territoriale e agenda digitale	
	Altri Assessorati coinvolti	<ul style="list-style-type: none"> ▪ Difesa del suolo e della costa, protezione civile e politiche ambientali e della montagna ▪ Politiche per la salute 	
	Altri soggetti che concorrono all'azione	Ministeri, Enti locali, Concessionari autostradali, Anas, Soggetti privati, Associazioni	
	Destinatari	Intera società regionale	
	Risorse finanziarie	<p>Disponibili € 31.657.030,27</p> <p>Utilizzate:</p> <ul style="list-style-type: none"> ▪ nel 2017 € 23.574.995,64 ▪ per esercizi futuri € 1.302.707,18 	
	Risultato atteso/conseguito 2017	<p>✗ completamento delle procedure per il subentro dello Stato alla Regione nella concessione dell'autostrada Cispadana verifica effettuata con esito finale negativo, quindi la RER procede come concedente</p>	
		<p>🕒 <i>approvazione progetto Nodo di Bologna e relative opere di adduzione</i></p> <p>🕒 procedura statale di VIA in corso</p>	
		<p>🕒 <i>Intermedia di Pianura</i></p> <p>🕒 procedura di VIA regionale in corso</p>	
		<p>🕒 <i>2°lotto di Rastignano</i></p> <p>🕒 stralcia dalle opere di adduzione del Nodo di Bologna e successivamente inserita nel Patto per Bologna Metropolitana</p>	

- 


3°lotto Lungo Savena

 - ⊙ **procedura di VIA regionale in corso**
miglioramento dell'accessibilità all'Interporto di Bologna e al Centergross nei comuni di Bentivoglio e Argelato
 - ⊙ **avviata procedura di VIA regionale poi ritirata in vista di una rivisitazione progettuale;**

- 


conclusione delle procedure ministeriali per il finanziamento del Nodo ferro-stradale di Casalecchio

 - ⊙ **concordato atto aggiuntivo e programmata approvazione nella prima seduta utile del CIPE**

- 


quarta corsia dell'autostrada A14 nel tratto compreso tra Bologna e diramazione A14 e della Complanare Nord
completamento delle procedure convenzionali con il ministero delle Infrastrutture e dei Trasporti per il finanziamento dell'intervento

 - ⊙ **concluso procedimento localizzativo e avviato progetto esecutivo**


- 

avvio dei lavori del nuovo collegamento autostradale Campogalliano-Sassuolo

 - ⊙ **in attesa perfezionamento della sottoscrizione della convenzione di concessione**

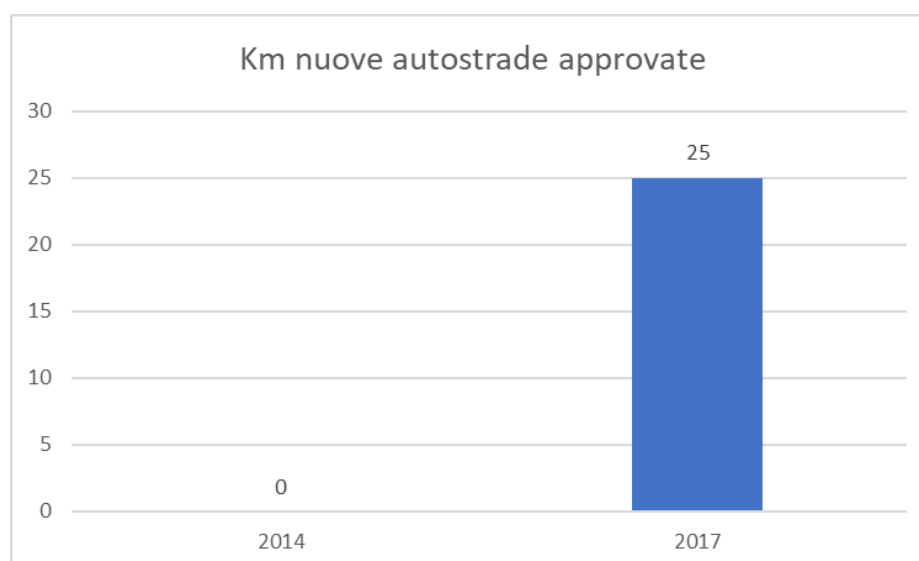
- 

avvio del procedimento di approvazione del progetto preliminare di riqualificazione con caratteristiche autostradali della superstrada Ferrara- Mare
rinvio (oggetto di project review a cura del MIT)

- 

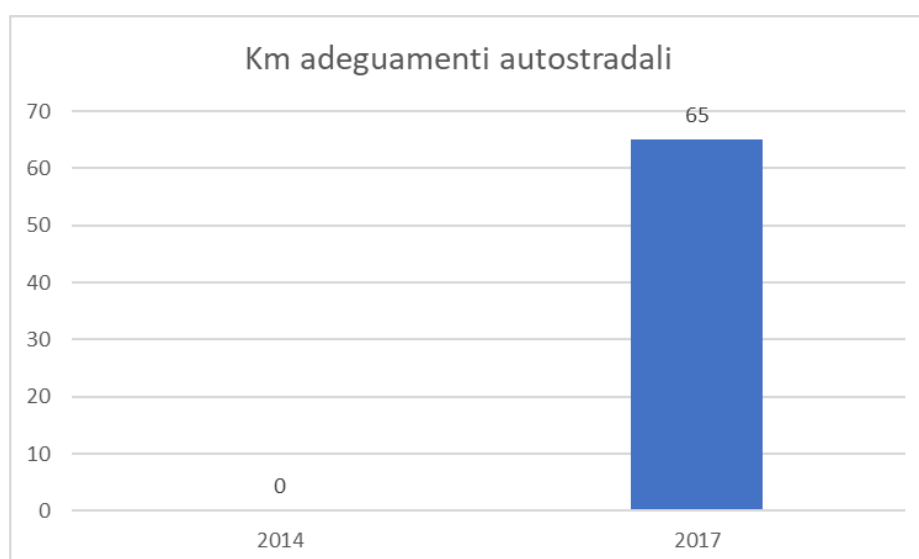
attuazione azioni dell'Osservatorio per l'educazione stradale e la sicurezza

 - ⊙ [DGR 926/2017](#), [DGR 1878/2017](#) (concessione contributi agli istituti capo progetto per realizzazione di attività finalizzate all'educazione alla sicurezza stradale anno scolastico 2017-2018)
 - ⊙ [DGR 1431/2017](#) (attribuzione risorse finanziarie a Unione Reno Galliera per progetto sicurezza stradale- Luci su due ruote)
 - ⊙ [DGR 1379/2017](#) (Protocollo intesa con Ufficio Scolastico Regionale 2018-2021)
 - ⊙ [DET 2923/2017](#) (Campagna di informazione e educazione tutela degli utenti deboli - Guida sicura e consapevole)
 - ⊙ [DET 17148/2017](#) (affidamento per campagna di informazione ed educazione rivolta a utenti della strada per rispetto percorsi e zone sosta per persone con invalidità)



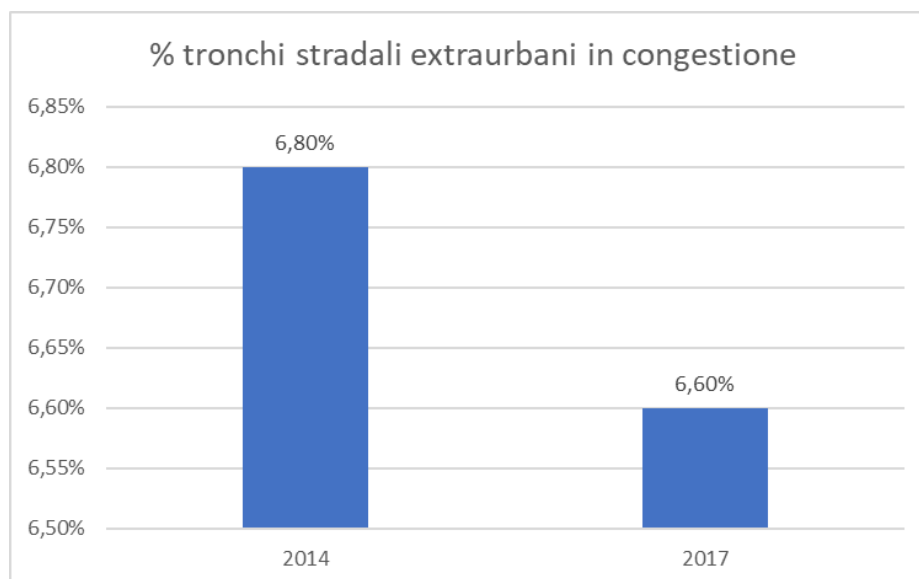
Fonte: RER

NB: Il valore del 2014 è pari a 752 km di autostrade esistenti in RER, comprensivo della variante di valico (32km) aperta al traffico nel 2016. Nel 2017 ne sono stati approvati 25 km



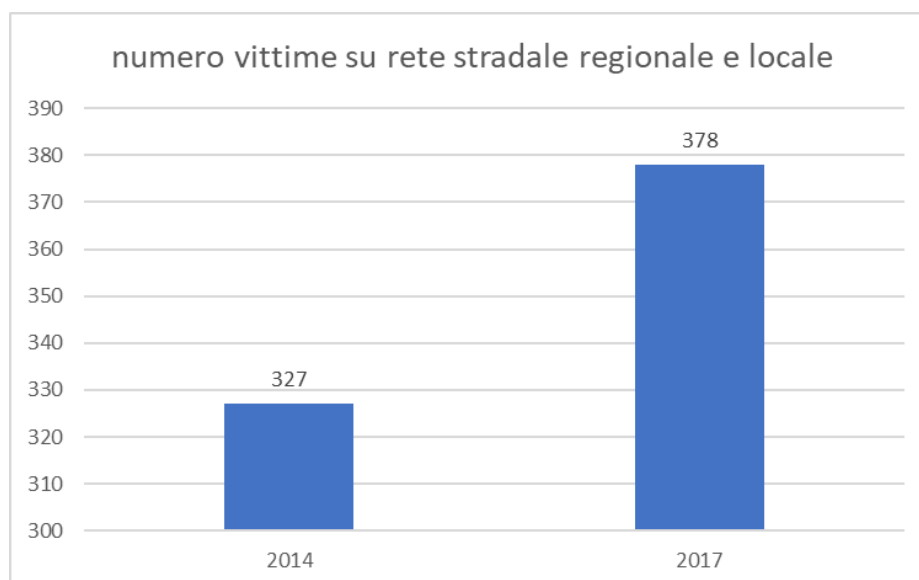
Fonte: RER

NB: Il valore del 2017 (65 km su un totale di 752 km) è riferito ai progetti di adeguamento autostradale approvati



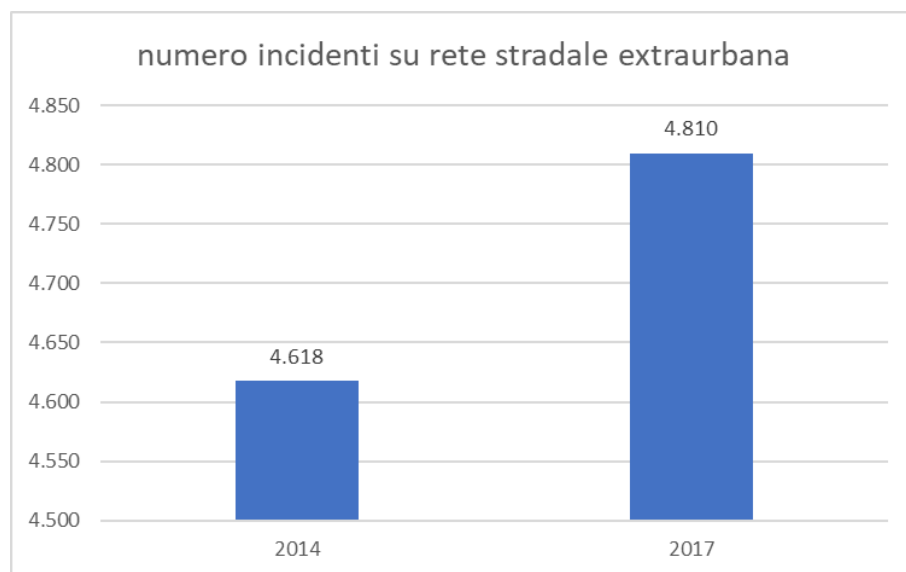
Fonte: RER

NB: % di km di rete stradale di interesse regionale con livello di congestione (rapporto tra Flusso veicolare assegnato sull'arco stradale e la corrispettiva Capacità di progetto) in ora di punta del mattino > di 0,7 e che possono essere assimilati mediamente ai Livelli di Servizio (LOS) di Tipo E ed F (Modello di simulazione del traffico regionale.).



Fonte: Istat





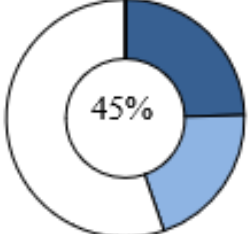

NB: Il 2017 è in controtendenza rispetto agli anni precedenti nei quali si è registrata sempre una diminuzione del numero delle vittime










Fonte: Istat

NB: Il 2017 è in controtendenza rispetto agli anni precedenti nei quali si è registrata sempre una diminuzione del numero delle vittime





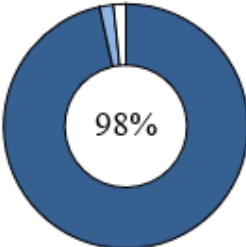
2.5.21 Definire e approvare il PRIT 2025

	Missione	Trasporti e diritto alla mobilità
	Programma	Politica regionale unitaria per il trasporto e il diritto alla mobilità
	Risultato atteso intera legislatura	<i>approvazione del PRIT 2025</i>
	Assessorato di riferimento	Trasporti, reti infrastrutture materiali e immateriali, programmazione territoriale e agenda digitale
	Altri Assessorati coinvolti	<ul style="list-style-type: none"> ▪ Attività produttive, piano energetico, economia verde e ricostruzione post-sisma ▪ Difesa del suolo e della costa, protezione civile e politiche ambientali e della montagna
	Altri soggetti che concorrono all'azione	ARPAE – Agenzia regionale per la prevenzione, l'ambiente e l'energia dell'Emilia-Romagna, Enti locali, Associazioni economiche e sociali regionali, Portatori di interesse
	Destinatari	Intera società regionale
	Risorse finanziarie	<p>Disponibili € 234.264,00</p> <p>Utilizzate:</p> <ul style="list-style-type: none"> ▪ nel 2017 € 57.541,80 ▪ per esercizi futuri € 47.262,80 
	Risultato atteso/conseguito 2017	<p>✓ avvio e conclusione Conferenza di Pianificazione su Documento Preliminare e Quadro Conoscitivo del Piano</p> <p>⊙ 14 marzo: chiusura Conferenza</p> <p>⊙ materiali Conferenza:</p> <p>http://mobilita.regione.emilia-romagna.it/prit-piano-regionale-integrato-deitrasporti/</p>

2.5.22 Integrare le azioni di prevenzione dei rischi e la capacità di risposta alle emergenze territoriali

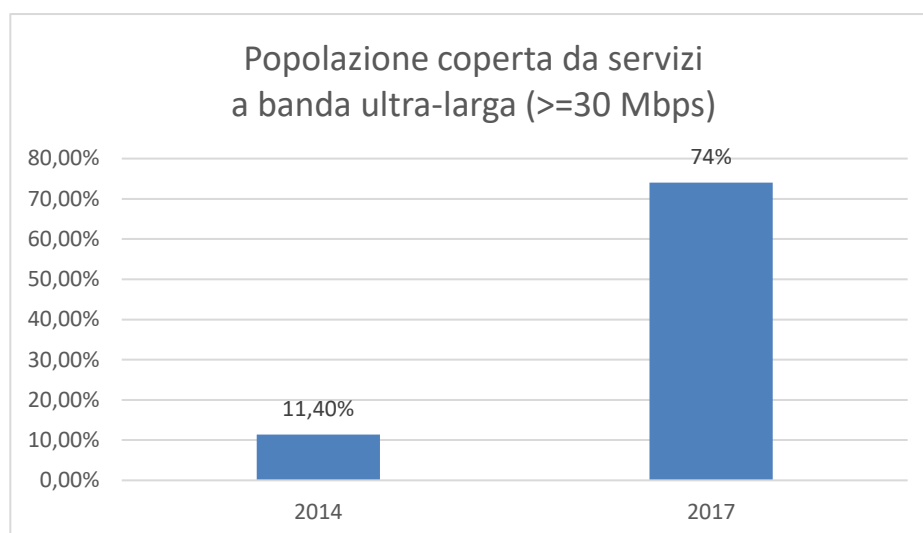
	Missione	Soccorso civile
	Programma	Sistema di protezione civile
	Risultato atteso intera legislatura	Azioni di accompagnamento per la completa implementazione della nuova legge sul Riordino istituzionale (LR 13/2015)
	Assessorato di riferimento	Difesa del suolo e della costa, protezione civile, politiche ambientali e montagna
	Altri Assessorati coinvolti	Attività produttive, piano energetico, economia verde e ricostruzione post-sisma
	Altri soggetti che concorrono all'azione	Enti locali, Enti di area vasta, Governo-Dipartimento di protezione civile, Terzo settore
	Destinatari	L'intero sistema civile, sociale ed economico regionale
	Risorse finanziarie	<div> <p>Disponibili € 54.897.108,78</p> <p>Utilizzate:</p> <ul style="list-style-type: none"> nel 2017 € 53.530.835,69 per esercizi futuri € 993.512,34 </div> 
	Risultato atteso/conseguito 2017	<p> <i>attuazione nuova legge sul Riordino istituzionale LR 13/2015: revisione della LR 1/2005 alla luce dei necessari aggiornamenti e delle modifiche normative statali in materia di protezione civile</i></p> <p>☉ Il percorso intrapreso nel corso del 2017 per la revisione della LR 1/2005, ha evidenziato la necessità di attendere il varo della riforma della L 225/1992 istitutiva del Servizio nazionale di Protezione Civile. In attuazione della Legge delega per il riordino delle disposizioni legislative in materia di Protezione Civile, n. 30/2017 è stato adottato il Codice di protezione civile, di cui al Dlgs 1/2018. (Il percorso di riforma della LR 1/2005 è stato riavviato nel 2018)</p>

2.5.23 Agenda Digitale dell'Emilia-Romagna

	Missione	Sviluppo economico e competitività
	Programma	Reti e altri servizi di pubblica utilità
	Risultato atteso intera legislatura	<ul style="list-style-type: none"> • 100% popolazione coperta da servizi a banda ultra larga ($\geq 30\text{Mbps}$) • 85% popolazione coperta da servizi a banda ultra larga ($\geq 100\text{Mbps}$) • 200 aree industriali abilitate a connettività a banda ultra larga ($\geq 1\text{Gbps}$) • 100% dei municipi collegati a banda ultra larga (di cui il 90% con banda di 1 Gbps) • 1 punto wifi ogni 1000 abitanti (4.000 punti) per un accesso ubiquo, libero e gratuito alla rete • 100% scuole coperte da servizi in banda ultra larga (di cui almeno il 50% collegate in fibra ottica) • 4 datacenter realizzati per l'efficienza dei servizi e la sicurezza dei dati delle Pubbliche Amministrazioni • 1.000 dataset, banca regionale del dato per favorire l'individuazione e riutilizzo dei dati in formato aperto della PA • Festival del digitale e hackathon annuale per concretizzare forme strutturate di cooperazione e dialogo con le comunità e i singoli attivi in regione
	Assessorato di riferimento	Trasporti, reti infrastrutture materiali e immateriali, programmazione territoriale e agenda digitale
	Altri Assessorati coinvolti	Giunta Regionale per specifiche competenze
	Altri soggetti che concorrono all'azione	Lepida Spa, ASTER, ERVET e Cup2000
	Destinatari	Cittadini, Imprese, Enti locali
	Risorse finanziarie	<p>Disponibili € 14.329.776,48</p> <p>Utilizzate:</p> <ul style="list-style-type: none"> ▪ nel 2016 € 13.832.753,34 ▪ per esercizi futuri € 264.165,54 

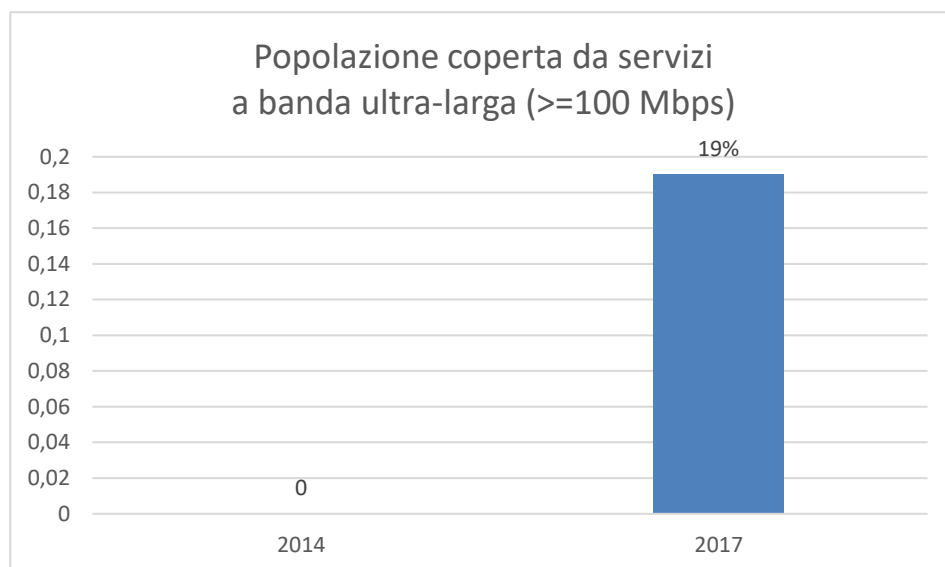
**Risultato
atteso/conseguito
2017**

- ✓ *definizione del Programma Operativo 2017*
⊙ [DGR 197/2017](#)
- ✓ *realizzazione Festival del digitale*
⊙ **Festival a Modena dal 29 settembre al 1° ottobre**
www. afterfestival.it
- ✓ *realizzazione Hackaton*
⊙ **realizzato Hackton sulla mobilità sostenibile e Turismo culturale a Ferrara il 20 e 21 maggio #HackFerrara17**
- ✓ *2 workshop di collaborazione e di cooperazione e dialogo con le comunità di innovatori*
⊙ **realizzati più di 5 workshop nell'ambito di varie manifestazioni o su temi specifici**



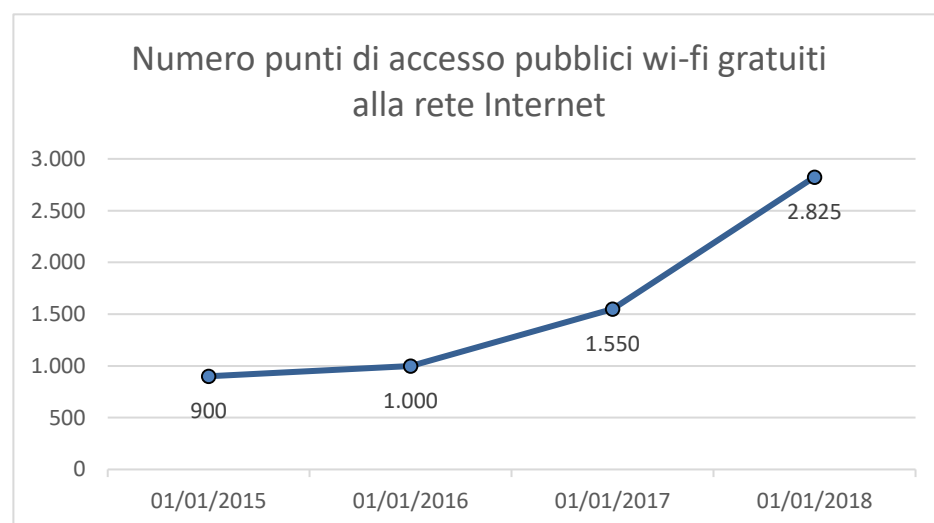
Fonte: RER

NB: target intera legislatura: 100%



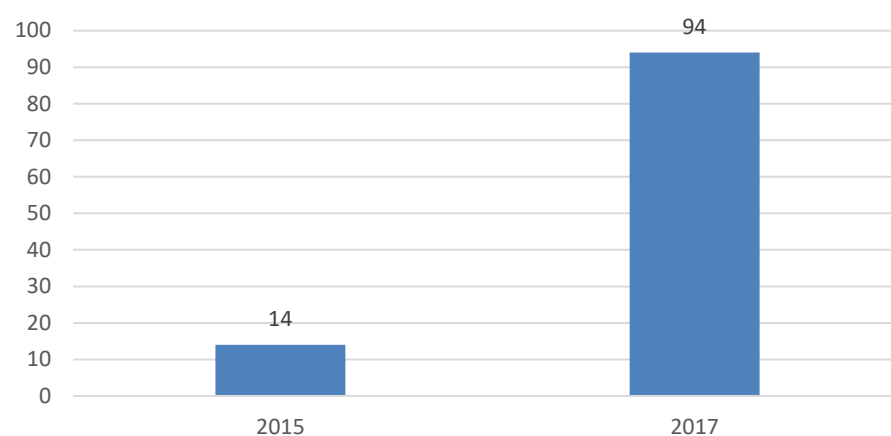
NB: target intera legislatura: 85%

Fonte: RER



Fonte: <http://digitale.regione.emilia-romagna.it/ader-per-te/esplora/mappa-wifi>

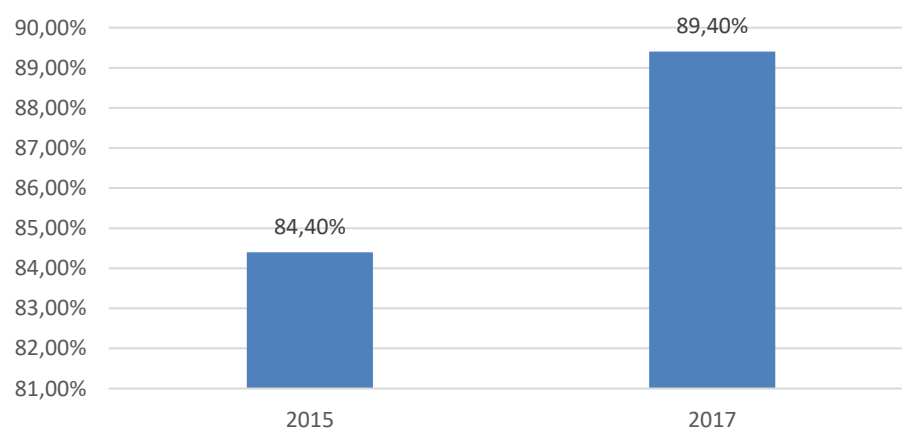
Aree industriali abilitate a connettività a banda ultra-larga



NB: *target intera legislatura: 200*

Fonte: RER

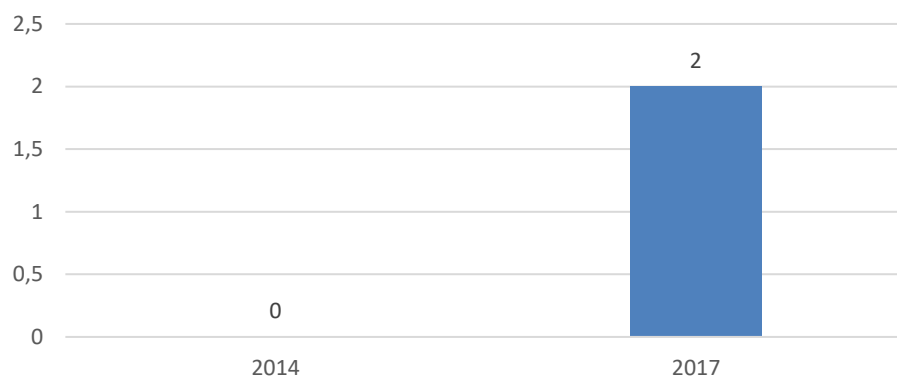
100% Municipi collegati a 1 Gbps



Fonte: RER

NB: *96,7% collegati con banda ultra-larga*

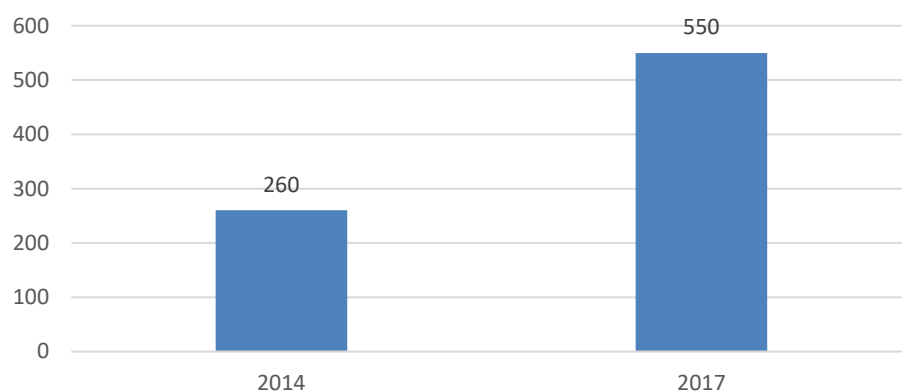
Datacenter realizzati per l'efficienza dei servizi e la sicurezza dei dati delle PA



Fonte: RER

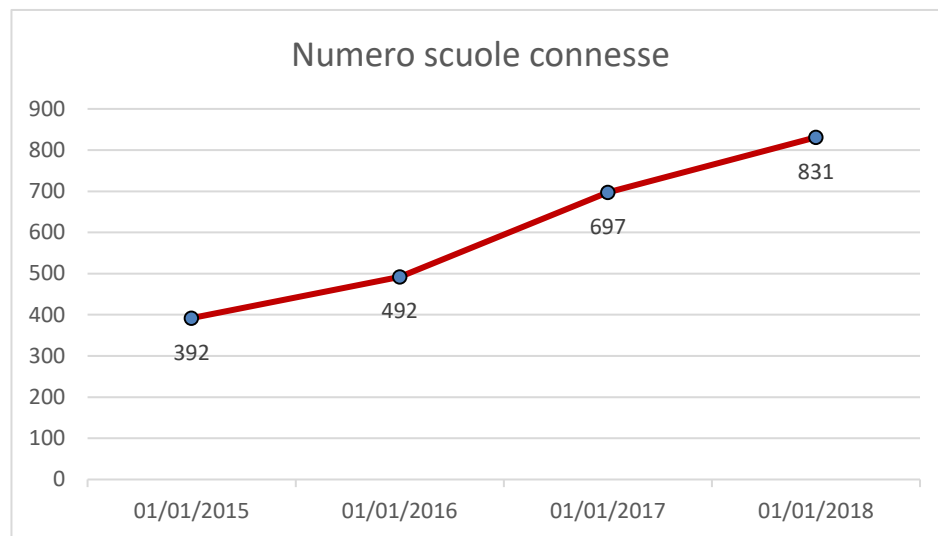
NB: target intera legislatura: 4

Dataset banca regionale del dato per favorire l'individuazione e riutilizzo dei dati in formato aperto della PA



Fonte: <http://dati.emilia-romagna.it>

NB: target intera legislatura: 1000



Fonte: RER

