

Note metodologiche per la costruzione degli elaborati

Categorie economiche di spesa:

Non vengono considerati Oneri sociali e Ritenute Irpef

E' stata introdotta la categoria delle Imprese pubbliche locali (spa, srl, scrl, scpa partecipate dal Pubblico almeno al 30%)

Le categorie Stato e Altri enti dell'Amministrazione centrale sono state aggregate

E' stata introdotta la categoria Enti ed aziende strumentali di comuni e province (consorzi di ee.II., aziende speciali e municipalizzate)

Non viene considerata la categoria Restituzione di Mutui e prestiti

Categorie economiche di entrata:

E' stata introdotta la categoria delle Imprese pubbliche locali (spa, srl, scrl, scpa partecipate dal Pubblico almeno al 30%)

Le categorie Stato e Altri enti dell'Amministrazione centrale sono state aggregate

E' stata introdotta la categoria Enti ed aziende strumentali di comuni e province (consorzi di ee.II., aziende speciali e municipalizzate)

Non viene considerata la categoria Assunzione di Mutui e prestiti

Settori funzionali (raccordo con settori Cpt):

I 30 settori standard di Cpt sono stati ricondotti a 12 macrosettori.

Settori standard Cpt

Amministrazione generale

Difesa + Sicurezza pubblica + Giustizia

Cultura e servizi ricreativi + Istruzione + Formazione + Ricerca e Sviluppo

Edilizia abitativa e urbanistica

Sanità + Interventi in campo sociale

Ambiente + Acqua + Fognature e depurazione + Smaltimento rifiuti + Altri interventi igien. sanit.

Lavoro + Previdenza e Integrazioni Salariali



Elaborazione Nucleo Regionale Cpt

Amministrazione generale

Difesa, Sicurezza, Giustizia

Cultura, Istruzione, Formazione

Edilizia abitativa e urbanistica

Sanità e servizi sociali

Ambiente, Acqua, Interventi igienici

Lavoro e Previdenza


Viabilità + Altri trasporti + Telecomunicazioni

Agricoltura + Pesca marittima e Acquicoltura

Turismo + Commercio

Industria e artigianato + Energia

Altre opere pubbliche + Altre in campo economico + Oneri non ripartibili



Trasporti e viabilità

Agricoltura e Pesca

Turismo e Commercio


Industria e artigianato

Altre spese

Fonti dei dati:


Per alcune tipologie di enti (Amministrazione regionale, Aziende Asl, Aziende Ospedaliere, Comuni, Province e Comunità Montane) sono stati utilizzati dati desunti dai bilanci a cura del Nucleo regionale.

Stato
Enti di Previdenza
Imprese Pubbliche Nazionali
Iri ed Eni




Nucleo Centrale Cpt

Amministrazione regionale, Aziende Asl, Aziende Ospedaliere,
Enti Aziende e Agenzie regionali, Fondazioni regionali,
Consorzi di bonifica e Fitosanitari, Aziende speciali, Municipalizzate
Consorzi di ee.II., Società di ee.II., Asp, Cciaa, Università, Acer,
Istituzioni, Unioni di comuni, Fondazioni subregionali, Agenzie d'ambito,
Ospedali pubblici, Enti portuali.



Nucleo Regionale Cpt (riclassificazione dai bilanci degli enti)

Comuni
Province
Comunità Montane



Nucleo Regionale Cpt (riclassificazione dai certificati di consuntivo)